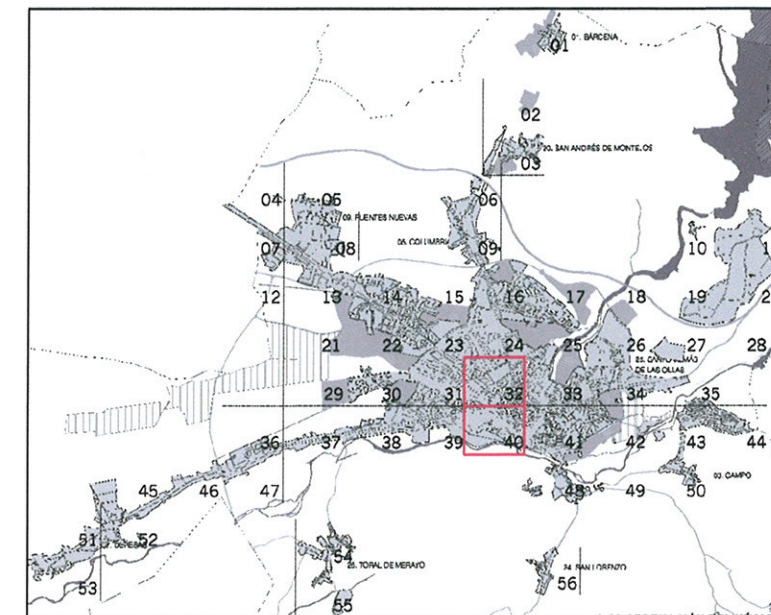


#### LEYENDA

DELIMITACION PARCELA

SUPERFICIES: PARCELAS LEGALMENTE CONSTITUIDAS	
PARCELA REGISTRAL 18977	529.50 m <sup>2</sup>
PARCELA REGISTRAL 18835	176.50 m <sup>2</sup>
<b>TOTAL</b>	<b>706.00 m<sup>2</sup></b>



#### MODIFICACIÓN PUNTUAL DE PARCELA:

PARCELA CATASTRAL "6635603PH9163N0001TS" SITUADA EN LA CONFLUENCIA DE LAS CALLES: AVDA. DE LA PLATA, AVDA. CONDE LOS GAITANES Y C/. RAMON GONZALEZ ALEGRE EN PONFERRADA (LEÓN)

PROMOTOR:

PACAR, S.A.

ESCALA:

1/500

FECHA:

MAY.17

PLANO:

PARCELAS LEGALMENTE CONSTITUIDAS

Nº PLANO:

INF 02

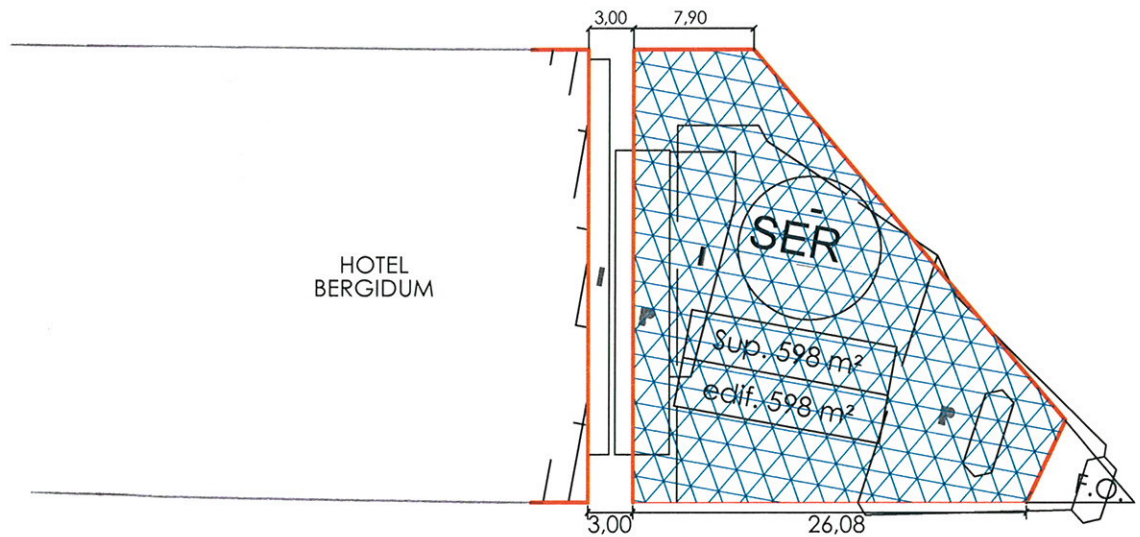
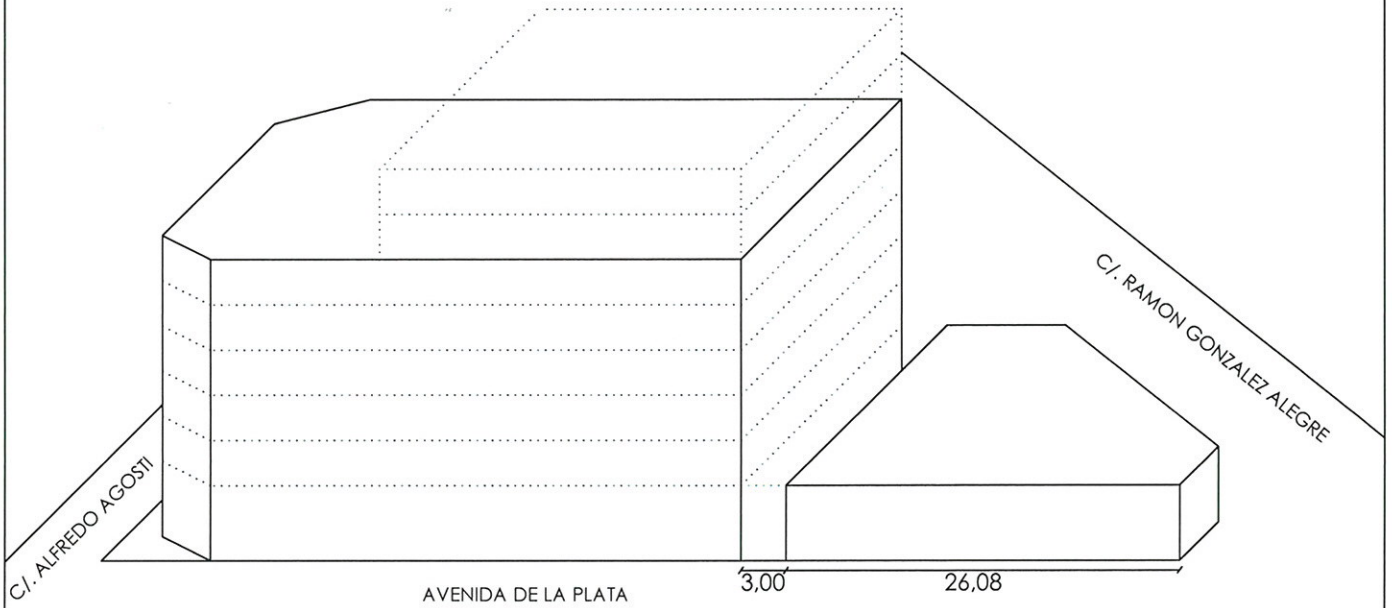
COMPLETA:

MARIA TERESA RODRIGUEZ NATAL

NOTA: "EL PRESENTE DOCUMENTO ES COPIA DE SU ORIGINAL, DEL QUE ES AUTOR EL ARQUITECTO D. MARIA TERESA RODRIGUEZ NATAL SU UTILIZACIÓN TOTAL O PARCIAL, ASÍ COMO CUALQUIER REPRODUCCIÓN O CESIÓN A TERCEROS, REQUERIRÁ LA PREVIA AUTORIZACIÓN DE SU AUTOR, QUEDANDO EN TODO CASO PROHIBIDA CUALQUIER MODIFICACIÓN UNILATERAL DEL MISMO."

C/. Cristo, nº 2-Bajo 24 02-PONFERRADA \* Telf./Fax: 987 429 528  
tandemarquitectos@gmail.com





**MODIFICACIÓN PUNTUAL DE PARCELA:**

PARCELA CATASTRAL "6635603PH9163N0001TS" SITUADA EN LA CONFLUENCIA DE LAS CALLES:  
AVDA. DE LA PLATA, AVDA. CONDE LOS GAITANES Y C/. RAMON GONZALEZ ALEGRE EN PONFERRADA (LEÓN)

PROMOTOR:

PACAR, S.A.

ESCALA:  
1/500

FECHA:  
MAY.17

PLANO:

ESQUEMA VOLUMETRICO

Nº PLANO:  
ED 03

SUSTITUYE:

**NOTA:** "EL PRESENTE DOCUMENTO ES COPIA DE SU ORIGINAL, DEL QUE ES AUTOR EL ARQUITECTO Dª. MARIA TERESA RODRIGUEZ NATAL SU UTILIZACIÓN TOTAL O PARCIAL, ASÍ COMO CUALQUIER REPRODUCCIÓN O CESIÓN A TERCEROS, REQUERIRÁ LA PREVIA AUTORIZACIÓN DE SU AUTOR. QUEDANDO EN TODO CASO PROHIBIDA CUALQUIER MODIFICACIÓN UNILATERAL DEL MISMO."

**TANDEM**  
ARQUITECTOS

EXP: URB691-17

MARIA TERESA RODRIGUEZ NATAL

C/. Cristo, nº 2-Bajo 24102-PONFERRADA \* Telf./Fax: 987 429 528  
tandemarquitectos@gmail.com