

EJERCICIO 2021



AYUNTAMIENTO

EJERCICIO 2021



**CUENTAS ANUALES
ESTADO DE LIQUIDACIÓN**

(2021)

ESTADO DE LIQUIDACIÓN DEL PRESUPUESTO

I. LIQUIDACIÓN DEL PRESUPUESTO DE GASTOS

APLICACIÓN PRESUP.		DESCRIPCIÓN	CRÉDITOS PRESUPUESTARIOS			GASTOS COMPROMET.	OBLIGACIONES RECONOCIDAS NETAS	PAGOS	OBLIGACIONES PENDIENTES DE PAGO A 31 DE DICIEMBRE	REMANENTES DE CRÉDITO
			INICIALES	MODIFICACIONES	DEFINITIVAS					
011	310	DEUDA PUBLICA.-INTERESES.	271.000,00		271.000,00	238.377,01	238.377,01	238.377,01		32.622,99
011	311	DEUDA PUBLICA.-GASTOS DE FORMALIZ., MODIF., Y CANCELACION	3.000,00		3.000,00					3.000,00
011	352	DEUDA PUBLICA.- INTERESES DE DEMORA.	85.000,00	255.050,74	340.050,74	366.161,14	366.161,14	366.161,14		-26.110,40
011	913	AMORT DE PRÉST A L/P DE ENTES DE FUERA DEL SECTOR PÚBLICO.	3.114.000,00		3.114.000,00	3.111.811,93	3.111.811,93	3.111.811,93		2.188,07
132	12000	SEGURIDAD Y ORDEN PUBLICO.- SUELDOS DEL GRUPO A1.	68.640,00		68.640,00	23.968,54	23.968,54	23.968,54		44.671,46
132	12001	SEGURIDAD Y ORDEN PUBLICO.- SUELDOS DEL GRUPO A2.	145.000,00		145.000,00	78.242,51	78.242,51	78.242,51		66.757,49
132	12003	SEGURIDAD Y ORDEN PUBLICO.- SUELDOS DEL GRUPO C1.	1.052.000,00		1.052.000,00	916.159,27	916.159,27	916.159,27		135.840,73
132	12004	SEGURIDAD Y ORDEN PUBLICO.- SUELDOS DEL GRUPO C2.	34.000,00		34.000,00	11.454,18	11.454,18	11.454,18		22.545,82
132	12005	SEGURIDAD Y ORDEN PUBLICO.- SUELDOS DEL GRUPO E.	11.000,00		11.000,00	10.100,54	10.100,54	10.100,54		899,46
132	12006	SEGURIDAD Y ORDEN PUBLICO.- TRIENIOS.	151.000,00		151.000,00	121.268,62	121.268,62	121.268,62		29.731,38
132	12100	SEGURIDAD Y ORDEN PUBLICO.- COMPLEMENTO DE DESTINO.	460.000,00		460.000,00	359.945,53	359.945,53	359.945,53		100.054,47
132	12101	SEGURIDAD Y ORDEN PUBLICO.- COMPLEMENTO ESPECÍFICO.	1.227.000,00		1.227.000,00	1.131.253,90	1.131.253,90	1.131.253,90		95.746,10
132	13000	SEGURIDAD Y ORDEN PUBLICO.- RETRIBUCIONES BÁSICAS.	12.400,00		12.400,00	9.826,42	9.826,42	9.826,42		2.573,58
132	13002	SEGURIDAD Y ORDEN PUBLICO.- OTRAS REMUNERACIONES	700,00		700,00	200,00	200,00	200,00		500,00
132	131	SEGURIDAD Y ORDEN PÚBLICO.- PERS. LABORAL TEMPORAL.	10,00		10,00	2.947,60	2.947,60	2.947,60		-2.937,60
132	150	SEGURIDAD Y ORDEN PÚBLICO.- PRODUCTIVIDAD.	49.800,00		49.800,00	46.333,67	46.333,67	46.327,01	6,66	3.466,33
132	151	SEGURIDAD Y ORDEN PÚBLICO.- GRATIFICACIONES.	150.000,00		150.000,00	245.204,49	245.204,49	167.439,57	77.764,92	-95.204,49
132	16000	SEGURIDAD Y ORDEN PUBLICO.- SEGURIDAD SOCIAL.	870.000,00		870.000,00	989.485,06	989.485,06	904.576,60	84.908,46	-119.485,06
132	204	SEGURIDAD Y ORDEN PÚBLICO.- ARRTO. MATERIAL DE TRANSPORTE.	61.492,00		61.492,00	64.396,70	61.844,68	56.556,83	5.287,85	-352,68
132	205	SEGURIDAD Y ORDEN PÚBLICO.- ARRTO. DE MOBILIARIO Y ENSERES.	10,00		10,00					10,00
132	212	SEGURIDAD Y ORDEN PÚBLICO.- REP, MTO Y CONSERV EDIFICIOS.	500,00		500,00	3.279,10	3.279,10	3.279,10		-2.779,10
132	213	SEGURIDAD Y ORDEN PÚBLICO.- REP, MTO. MAQUIN. INST Y UTILL.	7.255,00		7.255,00	4.879,37	4.879,37	4.842,74	36,63	2.375,63
132	214	SEGURIDAD Y ORDEN PÚBLICO.- REP ELEMENTOS DE TRANSPORTE.	44.200,00	-24.000,00	20.200,00	11.200,28	11.200,28	9.993,07	1.207,21	8.999,72
		Suma	7.818.007,00	231.050,74	8.049.057,74	7.746.495,86	7.743.943,84	7.574.732,11	169.211,73	305.113,90

(2021)

ESTADO DE LIQUIDACIÓN DEL PRESUPUESTO

I. LIQUIDACIÓN DEL PRESUPUESTO DE GASTOS

APLICACIÓN PRESUP.		DESCRIPCIÓN	CRÉDITOS PRESUPUESTARIOS			GASTOS COMPROMET.	OBLIGACIONES RECONOCIDAS NETAS	PAGOS	OBLIGACIONES PENDIENTES DE PAGO A 31 DE DICIEMBRE	REMANENTES DE CRÉDITO
			INICIALES	MODIFICACIONES	DEFINITIVAS					
132	216	SEGURIDAD Y ORDEN PUBLICO.- REP EQUIPOS PROC INFORMACIÓN.	63.737,00	-3.000,00	60.737,00	52.095,64	51.719,48	45.199,84	6.519,64	9.017,52
132	22000	SEGURIDAD Y ORDEN PUBLICO.- ORDINARIO NO INVENTARIABLE.	12.598,00		12.598,00	7.323,67	7.323,67	7.226,87	96,80	5.274,33
132	22002	SEGURIDAD Y ORDEN PUBLICO.- MAT INFORMATICO NO INVENTARIABLE				1.919,71	1.919,71	1.919,71		-1.919,71
132	22100	SEGURIDAD Y ORDEN PUBLICO.- ENERGIA ELECTRICA	10.899,00		10.899,00	13.144,54	13.139,22	12.336,19	803,03	-2.240,22
132	22103	SEGURIDAD Y ORDEN PUBLICO.- COMBUSTIBLES Y CARBURANTES.	49.000,00		49.000,00	42.359,77	38.149,42	32.743,62	5.405,80	10.850,58
132	22104	SEGURIDAD Y ORDEN PUBLICO.- VESTUARIO.	120.000,00		120.000,00	98.894,03	98.234,20	91.541,27	6.692,93	21.765,80
132	22199	SEGURIDAD Y ORDEN PUBLICO.-OTROS SUMINISTROS.	20.000,00	18.000,00	38.000,00	14.190,06	12.192,35	7.675,42	4.516,93	25.807,65
132	22200	SEGURIDAD Y ORDEN PUBLICO.- SERVICIOS DE TELECOMUNICACIONES.	23.100,00	27.000,00	50.100,00	28.021,69	18.758,37	17.140,82	1.617,55	31.341,63
132	22201	SEGURIDAD Y ORDEN PUBLICO.COMUNICACIONES POSTALES	40.000,00		40.000,00	93.106,68	93.105,47	86.457,75	6.647,72	-53.105,47
132	22203	SEGURIDAD Y ORDEN PÚBLICO.- COM. INFORMÁTICAS	4.300,00		4.300,00	7.091,10	5.336,60	4.727,77	608,83	-1.036,60
132	22299	SEGURIDAD Y ORDEN PUBLICO.- OTROS GASTOS EN COMUNICACIONES.	10.425,00		10.425,00	10.553,86	9.984,96	8.336,53	1.648,43	440,04
132	224	SEGURIDAD Y ORDEN PÚBLICO.- PRIMAS DE SEGUROS.	5.398,00		5.398,00	9.439,17	9.439,17	4.216,08	5.223,09	-4.041,17
132	22602	SEGURIDAD Y ORDEN PUBLICO.- PUBLICIDAD Y PROPAGANDA.								
132	22604	SEGURIDAD Y ORDEN PUBLICO.-JURÍDICOS, CONTENCIOSOS.	15.000,00		15.000,00	13.996,04	13.996,04	8.790,28	5.205,76	1.003,96
132	22606	SEGURIDAD Y ORDEN PUBLICO.-REUNIONES Y CONFERENCIAS	10.000,00		10.000,00					10.000,00
132	22699	SEGURIDAD Y ORDEN PUBLICO.-OTROS GASTOS DIVERSOS	14.000,00		14.000,00	14.057,13	14.057,13	12.980,28	1.076,85	-57,13
132	22700	SEGURIDAD Y ORDEN PUBLICO.-LIMPIEZA Y ASEO.	36.645,00		36.645,00	44.872,41	44.872,33	40.160,38	4.711,95	-8.227,33
132	22706	SEGURIDAD Y ORDEN PUBLICO.- ESTUDIOS Y TRABAJOS TECNICOS								
132	22799	SEGURIDAD Y ORDEN PUBLICO.- TR. REALIZADOS POR OTRAS EMPR.	10,00		10,00	9.121,56	9.121,56	9.121,56		-9.111,56
132	23020	SEGURIDAD Y ORDEN PUBLICO.-DEL PERSONAL NO DIRECTIVO.	15.000,00		15.000,00	893,40	893,40	893,40		14.106,60
132	23120	SEGURIDAD Y ORDEN PUBLICO.- LOCOM DEL PERSONAL NO DIRECTIVO.	15.000,00		15.000,00	1.823,58	1.823,58	1.665,00	158,58	13.176,42
132	233	SEGURIDAD Y ORDEN PÚBLICO.- OTRAS INDEMNIZACIONES.	1.000,00		1.000,00	728,23	728,23	728,23		271,77
132	489	SEGURIDAD Y ORDEN PÚBLICO.- OTRAS TRANSFERENCIAS.	10,00		10,00					10,00
		Suma	8.284.129,00	273.050,74	8.557.179,74	8.210.128,13	8.188.738,73	7.968.593,11	220.145,62	368.441,01

(2021)

ESTADO DE LIQUIDACIÓN DEL PRESUPUESTO

I. LIQUIDACIÓN DEL PRESUPUESTO DE GASTOS

APLICACIÓN PRESUP.		DESCRIPCIÓN	CRÉDITOS PRESUPUESTARIOS			GASTOS COMPROMET.	OBLIGACIONES RECONOCIDAS NETAS	PAGOS	OBLIGACIONES PENDIENTES DE PAGO A 31 DE DICIEMBRE	REMANENTES DE CRÉDITO
			INICIALES	MODIFICACIONES	DEFINITIVAS					
132	622	SEGURIDAD Y ORDEN PÚBLICO.- EDIF. Y OTRAS CONSTRUCCIONES.	10,00		10,00					10,00
132	624	SEGURIDAD Y ORDEN PÚBLICO.- ELEMENTOS DE TRANSPORTE.	10,00	3.000,00	3.010,00					3.010,00
132	625	SEGURIDAD Y ORDEN PÚBLICO.- MOBILIARIO.	24.710,00		24.710,00	7.538,30	7.538,30	1.016,40	6.521,90	17.171,70
132	626	SEGURIDAD Y ORDEN PUBLICO.-EQUIPOS PROCESOS INFORMACIÓN.	102.858,00		102.858,00	97.327,54	9.327,54	9.327,54		93.530,46
134	213	MOVILIDAD URBANA.- REPARACION MAQUINARIA INSTALACIONES TECNI	3.000,00		3.000,00					3.000,00
134	215	MOVILIDAD URBANA.- REPARACIONES MOBILIARIO	1.000,00		1.000,00					1.000,00
134	216	MOVILIDAD URBANA.-REP. EQUIPOS PROCESO INFORMACION	1.000,00		1.000,00					1.000,00
134	22000	MOVILIDAD URBANA.-ORDIN NO INVENTARIABLE.	1.000,00		1.000,00					1.000,00
134	22001	MOVILIDAD URBANA.- PRENSA ,REVISTAS, LIBROS Y OTRAS PUBLICAC	500,00		500,00					500,00
134	22103	MOVILIDAD URBANA.- COMBUSTIBLES Y CARBURANTES	18.000,00		18.000,00	729,51	729,51	729,51		17.270,49
134	22199	MOVILIDAD URBANA.- OTROS SUMINISTROS	20.000,00		20.000,00	2.345,49	2.345,49	2.345,49		17.654,51
134	22203	MOVILIDAD URBANA.- COMUNICACIONES INFORMÁTICAS	1.065,00		1.065,00	1.064,76	621,11	621,11		443,89
134	224	MOVILIDAD URBANA.- PRIMAS DE SEGUROS	275,00		275,00	473,65	473,65	207,70	265,95	-198,65
134	22602	MOVILIDAD URBANA.-PUBLICIDAD Y PROPAGANDA	2.554,00		2.554,00	726,00	726,00	726,00		1.828,00
134	22699	MOVILIDAD URBANA.- OTROS GASTOS DIVERSOS	55.400,00		55.400,00	16.771,83	16.771,83	15.841,34	930,49	38.628,17
134	22706	MOVILIDAD URBANA.-ESTUDIOS Y TRAB TÉCNICO	70.000,00	-18.000,00	52.000,00	16.661,70	16.661,70		16.661,70	35.338,30
134	23020	MOVILIDAD URBANA.- DIETAS PERS NO DIRECT.	1.000,00		1.000,00					1.000,00
134	23120	MOVILIDAD URBANA.-LOCOM.PERS NO DIRECTI.	1.000,00		1.000,00					1.000,00
134	479	MOVILIDAD.- OTRAS SUBVENCIONES A EMPRESAS PRIVADAS		180.273,47	180.273,47	180.273,47	180.273,47		180.273,47	
134	624	MOVILIDAD URBANA.- ELEMENTOS DE TRANSPORTE	10,00		10,00					10,00
134	625	MOVILIDAD URBANA.- MOBILIARIO	10,00		10,00					10,00
134	626	MOVILIDAD URBANA.-PROCESOS INFORMACION	10,00		10,00					10,00
134	770	MOVILIDAD URBANA.- TRANS EMPRESAS PRIVADAS	10,14		10,14					10,14
		Suma	8.587.551,14	438.324,21	9.025.875,35	8.534.040,38	8.424.207,33	7.999.408,20	424.799,13	601.668,02

(2021)

ESTADO DE LIQUIDACIÓN DEL PRESUPUESTO

I. LIQUIDACIÓN DEL PRESUPUESTO DE GASTOS

APLICACIÓN PRESUP.		DESCRIPCIÓN	CRÉDITOS PRESUPUESTARIOS			GASTOS COMPROMET.	OBLIGACIONES RECONOCIDAS NETAS	PAGOS	OBLIGACIONES PENDIENTES DE PAGO A 31 DE DICIEMBRE	REMANENTES DE CRÉDITO
			INICIALES	MODIFICACIONES	DEFINITIVAS					
135	204	PROTECCION CIVIL.- ARRENDAMIENTOS MATERIAL DE TRANSPORTE								
135	213	PROTECCION CIVIL.- REP, MTO MAQUINARIA INSTALACIONES Y UTI								
135	214	PROTECCION CIVIL.- REP. ELEMENTOS DE TRANSPORTE	6.000,00		6.000,00	865,33	865,33	865,33		5.134,67
135	22000	PROTECCIÓN CIVIL.- MAT OFICINA ORDINARIO NO INVENTARIABLE.	1.000,00		1.000,00					1.000,00
135	22103	PROTECCIÓN CIVIL.- COMBUSTIBLES Y CARBURANTES.	1.600,00		1.600,00	1.286,93	1.020,26	1.020,26		579,74
135	22104	PROTECCIÓN CIVIL.- VESTUARIO.	3.000,00		3.000,00					3.000,00
135	22199	PROTECCIÓN CIVIL.- OTROS SUMINISTROS	6.000,00		6.000,00	4.279,00	4.279,00	4.279,00		1.721,00
135	22299	PROTECCION CIVIL.-COM. INFORMATICAS	2.500,00		2.500,00	3.433,99	3.433,99	2.936,49	497,50	-933,99
135	224	PROTECCIÓN CIVIL.- PRIMAS DE SEGUROS.	1.500,00		1.500,00	862,45	862,45	415,40	447,05	637,55
135	22699	PROTECCIÓN CIVIL.- OTROS GASTOS DIVERSOS	3.000,00		3.000,00	858,33	858,33	649,33	209,00	2.141,67
135	22700	PROTECCION CIVIL.-LIMPIEZA Y ASEO.	6.787,00		6.787,00	5.280,44	5.280,41	4.102,43	1.177,98	1.506,59
135	23020	PROTECCION CIVIL.- DIETAS PERSONAL NO DIRECTIVO	10,00		10,00					10,00
135	23120	PROTECCION CIVIL.-LOCOMOCION PERS. NO DIRECTIVO	1.000,00		1.000,00					1.000,00
135	624	PROTECCIÓN CIVIL.- ELEMENTOS DE TRANSPORTE	10,00		10,00					10,00
135	625	PROTECCION CIVIL.-MOBILIARIO	10,00		10,00					10,00
136	12001	SERVICIO DE EXTINCION DE INCENDIOS.- SUELDOS DEL GRUPO A2.	18.500,00		18.500,00					18.500,00
136	12003	SERVICIO DE EXTINCION DE INCENDIOS.- SUELDOS DEL GRUPO C1.	104.000,00		104.000,00	87.395,16	87.395,16	87.395,16		16.604,84
136	12004	SERVICIO DE EXTINCION DE INCENDIOS.- SUELDOS DEL GRUPO C2.	409.000,00		409.000,00	345.537,54	345.537,54	345.537,54		63.462,46
136	12006	SERVICIO DE EXTINCION DE INCENDIOS.- TRIENIOS.	47.000,00		47.000,00	36.465,22	36.465,22	36.465,22		10.534,78
136	12100	SERVICIO DE EXTINCION DE INCENDIOS.- COMPLEMENTO DE DESTINO.	210.000,00		210.000,00	167.326,61	167.326,61	167.326,61		42.673,39
136	12101	SERVICIO DE EXTINCION DE INCENDIOS.- COMPLEMENTO ESPECÍFICO.	453.000,00		453.000,00	482.019,89	482.019,89	482.019,89		-29.019,89
136	131	SERV. EXTINCIÓN DE INCENDIOS.-RETRIBUCIONES LABORAL TEMPORAL	10,00		10,00					10,00
		Suma	9.986.428,14	438.324,21	10.424.752,35	9.860.181,61	9.750.081,86	9.322.951,20	427.130,66	674.670,49

(2021)

ESTADO DE LIQUIDACIÓN DEL PRESUPUESTO

I. LIQUIDACIÓN DEL PRESUPUESTO DE GASTOS

APLICACIÓN PRESUP.		DESCRIPCIÓN	CRÉDITOS PRESUPUESTARIOS			GASTOS COMPROMET.	OBLIGACIONES RECONOCIDAS NETAS	PAGOS	OBLIGACIONES PENDIENTES DE PAGO A 31 DE DICIEMBRE	REMANENTES DE CRÉDITO
			INICIALES	MODIFICACIONES	DEFINITIVAS					
136	150	SERV. EXTINCIÓN DE INCENDIOS.- PRODUCTIVIDAD.	124.950,00		124.950,00	190.530,34	190.530,34	190.530,34		-65.580,34
136	151	SERV. EXTINCIÓN DE INCENDIOS.- GRATIFICACIONES.	181.000,00		181.000,00	199.647,92	199.647,92	199.647,92		-18.647,92
136	16000	SERV. EXTINCION DE INCENDIOS.- SEGURIDAD SOCIAL.	454.000,00		454.000,00	523.396,77	523.396,77	476.907,55	46.489,22	-69.396,77
136	212	SERV. EXTINCIÓN DE INCENDIOS.- REP Y MTO EDIFICIOS Y OTRAS.	10,00		10,00					10,00
136	213	SERV. EXTINCIÓN DE INCENDIOS.- REP. MAQUINARIA, INST Y UT.	41.277,00		41.277,00	27.822,25	27.822,24	27.567,32	254,92	13.454,76
136	214	SERV. EXTINCIÓN DE INCENDIOS.- REP. ELEMENTOS DE TRANSPORTE.	30.000,00		30.000,00	28.972,63	28.972,63	28.972,63		1.027,37
136	216	SERV. EXTINCIÓN DE INCENDIOS.- EQUIPOS PROCESOS DE INFORM	558,00		558,00					558,00
136	22000	SERVICIO DE EXTINCION DE INCENDIOS .-ORDINARIO NO INVENTARIA	700,00		700,00	641,41	641,41	641,41		58,59
136	22100	SERVICIO DE EXTINCION DE INCENDIOS.-ENERGÍA ELÉCTRICA.	6.343,00		6.343,00	8.438,51	8.437,87	7.525,78	912,09	-2.094,87
136	22102	SERVICIO DE EXTINCION DE INCENDIOS.-GAS.	8.400,00		8.400,00	6.154,00	6.152,66	4.266,18	1.886,48	2.247,34
136	22103	SERVICIO DE EXTINCION DE INCENDIOS.-COMBUSTIBLES Y CARBURAN.	18.520,00		18.520,00	14.662,39	14.661,88	12.562,49	2.099,39	3.858,12
136	22104	SERVICIO DE EXTINCION DE INCENDIOS.-VESTUARIO.	6.000,00		6.000,00	13.288,68	13.288,68	13.288,68		-7.288,68
136	22107	SERVICIO DE EXTINCION DE INCENDIOS.- CENTRAL DE CALOR	5.043,00		5.043,00					5.043,00
136	22199	SERVICIO DE EXTINCION DE INCENDIOS.-OTROS SUMINISTROS.	15.000,00		15.000,00	15.219,45	15.219,45	12.717,70	2.501,75	-219,45
136	22200	SERV. EXTINCIÓN DE INCENDIOS.-SERVICIOS TELECOMUNICACIONES.	8.750,00		8.750,00	10.860,38	9.510,90	9.025,73	485,17	-760,90
136	22203	SERV. EXTINCIÓN DE INCENDIOS.- SERV. TELECOM. INFORMÁTICAS	200,00		200,00					200,00
136	22299	SERV. EXTINCIÓN DE INCENDIOS.OTROS GASTOS EN COMUNICACIONES.	6.865,00		6.865,00	4.056,71	4.056,71	3.607,72	448,99	2.808,29
136	224	SERV. EXTINCIÓN DE INCENDIOS.- PRIMAS DE SEGUROS.	6.075,00		6.075,00	8.743,95	8.743,95	3.835,01	4.908,94	-2.668,95
136	22699	SERV. EXTINCIÓN DE INCENDIOS.-OTROS GASTOS DIVERSOS	5.000,00	16.400,00	21.400,00	19.604,30	19.604,30	10.554,30	9.050,00	1.795,70
136	22700	SERV. EXTINCIÓN DE INCENDIOS.-LIMPIEZA Y ASEO.	18.099,00		18.099,00	19.103,93	19.103,91	16.747,92	2.355,99	-1.004,91
136	23020	SERV. EXTINCIÓN DE INCENDIOS.-DEL PERSONAL NO DIRECTIVO.	500,00		500,00	69,64	69,64	69,64		430,36
136	23120	SERV. EXTINCIÓN DE INCENDIOS.-DEL PERSONAL NO DIRECTIVO.	2.100,00		2.100,00	1.794,76	1.794,76	1.700,66	94,10	305,24
		Suma	10.800.868,14	454.724,21	11.255.592,35	10.762.659,29	10.651.207,54	10.152.589,84	498.617,70	604.384,81

(2021)

ESTADO DE LIQUIDACIÓN DEL PRESUPUESTO

I. LIQUIDACIÓN DEL PRESUPUESTO DE GASTOS

APLICACIÓN PRESUP.		DESCRIPCIÓN	CRÉDITOS PRESUPUESTARIOS			GASTOS COMPROMET.	OBLIGACIONES RECONOCIDAS NETAS	PAGOS	OBLIGACIONES PENDIENTES DE PAGO A 31 DE DICIEMBRE	REMANENTES DE CRÉDITO
			INICIALES	MODIFICACIONES	DEFINITIVAS					
136	233	SERV. EXTINCIÓN DE INCENDIOS.- OTRAS INDEMNIZACIONES.	300,00		300,00	789,44	789,44	789,44		-489,44
136	622	SERV. EXTINCIÓN DE INCENDIOS.- EDIFICIOS Y OTRAS CONSTRUC.	10,00		10,00					10,00
136	623	SERV. EXTINCIÓN DE INCENDIOS.- MAQ, INST. Y UTILLAJE	10,00		10,00					10,00
136	624	SERV. EXTINCIÓN DE INCENDIOS.- ADQ. ELEMENTOS DE TRANSPORTE.	10,00		10,00					10,00
136	625	SERV. EXTINCIÓN DE INCENDIOS.- MOBILIARIO.	240.000,00	602.902,18	842.902,18	95.993,26	95.993,26	73.539,33	22.453,93	746.908,92
136	626	SERVICIO EXTINCION DE INCENDIOS.- EQUIPOS PROCESO INFORMATICA	10,00		10,00					10,00
150	12000	ADMN.GERAL. VIVIENDA Y URBANISMO.- SUELDOS DEL GRUPO A1.	111.500,00		111.500,00	100.596,31	100.596,31	100.596,31		10.903,69
150	12001	ADMN.GERAL. VIVIENDA Y URBANISMO.- SUELDOS DEL GRUPO A2.	114.000,00		114.000,00	79.639,93	79.639,93	79.639,93		34.360,07
150	12003	ADMN.GERAL. VIVIENDA Y URBANISMO.- SUELDOS DEL GRUPO C1.	136.000,00		136.000,00	120.443,69	120.443,69	120.443,69		15.556,31
150	12004	ADMN.GERAL. VIVIENDA Y URBANISMO.- SUELDOS DEL GRUPO C2.	262.000,00		262.000,00	189.610,40	189.610,40	189.610,40		72.389,60
150	12005	ADMN.GERAL. VIVIENDA Y URBANISMO.- SUELDOS DEL GRUPO E.	53.000,00		53.000,00	47.163,90	47.163,90	47.163,90		5.836,10
150	12006	ADMN.GERAL. VIVIENDA Y URBANISMO.- TRIENIOS.	97.000,00		97.000,00	79.452,67	79.452,67	79.452,67		17.547,33
150	12100	ADMN.GERAL. VIVIENDA Y URBANISMO.- COMPLEMENTO DE DESTINO.	260.000,00		260.000,00	212.361,08	212.361,08	212.361,08		47.638,92
150	12101	ADMN.GERAL. VIVIENDA Y URBANISMO.- COMPLEMENTO ESPECÍFICO.	561.000,00		561.000,00	574.827,70	574.827,70	574.827,70		-13.827,70
150	13000	ADMN.GERAL. VIVIENDA Y URBANISMO.- RETRIBUCIONES BÁSICAS.	341.000,00		341.000,00	246.400,33	246.400,33	246.400,33		94.599,67
150	13002	ADMN.GERAL. VIVIENDA Y URBANISMO.- OTRAS REMUNERACIONES.	18.800,00		18.800,00	16.600,92	16.600,92	16.600,92		2.199,08
150	131	ADMN. GRAL. VIV. Y URBANISMO.- PERSONAL LABORAL TEMPORAL.	10,00		10,00	122.975,94	122.975,94	122.975,94		-122.965,94
150	150	ADMN. GRAL VIV. Y URBANISMO.- PRODUCTIVIDAD.	52.300,00		52.300,00	44.823,79	44.823,79	44.823,79		7.476,21
150	151	ADMN. GRAL. VIV. Y URBANISMO.- GRATIFICACIONES.	7.000,00		7.000,00	1.833,77	1.833,77	1.833,77		5.166,23
150	16000	ADMN. GRAL. VIV. Y URBANISMO.- SEGURIDAD SOCIAL.	478.000,00		478.000,00	410.239,68	410.239,68	359.608,35	50.631,33	67.760,32
150	202	ADMN. GRAL. VIV. Y URBANISMO.- ARRTO. EDIFICIOS Y O. CONST.	10,00		10,00					10,00
		Suma	13.552.828,14	1.057.626,39	14.610.454,53	13.131.614,54	13.020.162,79	12.446.110,31	574.052,48	1.590.291,74

(2021)

ESTADO DE LIQUIDACIÓN DEL PRESUPUESTO

I. LIQUIDACIÓN DEL PRESUPUESTO DE GASTOS

APLICACIÓN PRESUP.		DESCRIPCIÓN	CRÉDITOS PRESUPUESTARIOS			GASTOS COMPROMET.	OBLIGACIONES RECONOCIDAS NETAS	PAGOS	OBLIGACIONES PENDIENTES DE PAGO A 31 DE DICIEMBRE	REMANENTES DE CRÉDITO
			INICIALES	MODIFICACIONES	DEFINITIVAS					
150	204	ADMON GRAL VIV Y URB.- ARRTOS MAT. TRANSPORTE.	20.000,00		20.000,00	25.202,44	25.202,44	22.852,92	2.349,52	-5.202,44
150	205	ADMON GRAL VIV Y URB.- ARRTOS MOB. Y ENSERES.	2.000,00		2.000,00					2.000,00
150	210	ADMON. GRAL. VIV. Y URBANISMO.-REP, MTO. Y CONSERV.INFRAEST.	60.000,00	-12.000,00	48.000,00	1.185,80	1.185,80	1.185,80		46.814,20
150	212	ADMON. GRAL. VIV. Y URBANISMO.- MTO. Y CONSERV. EDIFICIOS.				46.294,60	46.294,60	2.129,60	44.165,00	-46.294,60
150	213	ADMON. GRAL VIV. Y URBANISMO.- REP. Y MTO. MAQ. INST Y UTIL.	10.655,00		10.655,00	10.960,93	10.960,93	6.914,63	4.046,30	-305,93
150	214	ADMON. GRAL. VIV. Y URBANISMO.- REP. ELEMENTOS TRANSPORTE.	25.000,00		25.000,00	26.698,94	26.698,94	22.191,72	4.507,22	-1.698,94
150	216	ADMON GRAL VIV. Y URBANISMO.- EQUIPO PARA PROCESO INFORMACIO	6.130,00		6.130,00	15.103,23	14.769,77	11.758,63	3.011,14	-8.639,77
150	22000	ADMON. GRAL. VIV. Y URBANISMO.- ORDINARIO NO INVENTARIABLE.	16.565,00		16.565,00	3.989,50	3.989,50	3.989,50		12.575,50
150	22002	ADMON GRAL VIV Y URBANISMO.- MAT INFORMATICO NO INVENTARIABL	19.000,00		19.000,00					19.000,00
150	22100	ADMON. GRAL. VIV. Y URBANISMO.-ENERGÍA ELÉCTRICA.	29.346,00		29.346,00	29.344,89	25.559,07	25.218,03	341,04	3.786,93
150	22103	ADMON. GRAL. VIV. Y URBANISMO.-COMBUSTIBLES Y CARBURANTES.	26.925,00		26.925,00	26.423,78	24.606,11	22.051,17	2.554,94	2.318,89
150	22104	ADMON. GRAL. VIV. Y URBANISMO.-VESTUARIO.	27.991,00		27.991,00	19.038,08	18.826,70	17.648,08	1.178,62	9.164,30
150	22199	ADMON. GRAL. VIV. Y URBANISMO.-OTROS SUMINISTROS.	20.000,00		20.000,00	36.692,25	36.692,25	31.086,78	5.605,47	-16.692,25
150	22200	ADMON. GRAL. VIV. Y URBANISMO.-SERVICIOS DE TELECOMUNICIONE.	8.035,00		8.035,00	11.169,20	7.821,63	7.821,63		213,37
150	22203	ADMON. GRAL. VIV. Y URBANISMO.-INFORMÁTICAS.	535,00		535,00	1.663,77	1.441,92	1.242,27	199,65	-906,92
150	22299	ADMON. GRAL. VIV. Y URBANISMO.-OTROS GASTOS COMUNICACIONES.	2.553,00		2.553,00	2.553,00	2.553,00	2.127,50	425,50	
150	223	ADMON. GRAL. VIV. Y URBANISMO.- TRANSPORTES.	10,00		10,00					10,00
150	224	ADMON. GRAL. VIV. Y URBANISMO.- PRIMAS DE SEGUROS.	6.002,00		6.002,00	11.075,27	11.075,27	4.658,27	6.417,00	-5.073,27
150	22502	ADMON. GRAL. VIV. Y URBANISMO.-TRIBUTOS ENTIDADES LOCALES.	10,00		10,00					10,00
150	22602	ADMON. GRAL. VIV. Y URBANISMO.-PUBLICIDAD Y PROPAGANDA.	1.000,00		1.000,00					1.000,00
		Suma	13.814.585,14	1.045.626,39	14.860.211,53	13.375.259,78	13.254.090,28	12.607.585,92	646.504,36	1.606.121,25

(2021)

ESTADO DE LIQUIDACIÓN DEL PRESUPUESTO

I. LIQUIDACIÓN DEL PRESUPUESTO DE GASTOS

APLICACIÓN PRESUP.		DESCRIPCIÓN	CRÉDITOS PRESUPUESTARIOS			GASTOS COMPROMET.	OBLIGACIONES RECONOCIDAS NETAS	PAGOS	OBLIGACIONES PENDIENTES DE PAGO A 31 DE DICIEMBRE	REMANENTES DE CRÉDITO
			INICIALES	MODIFICACIONES	DEFINITIVAS					
150	22603	ADMON. GRAL. VIV. Y URBANISMO.- PUBLICIDAD DIARIOS OFICIALES				1.452,00	1.452,00	1.452,00		-1.452,00
150	22604	ADMON. GRAL. VIV. Y URBANISMO.-JURIDICOS, CONTENCIOSOS.	7.000,00		7.000,00	598,95	598,95	598,95		6.401,05
150	22606	AFMON GRAL VIV Y URBANISMO.-REUNIONES, CONFERENCIAS, CURSOS	4.000,00		4.000,00					4.000,00
150	22699	ADMON. GRAL. VIV. Y URBANISMO.-OTROS GASTOS DIVERSOS	49.600,00		49.600,00	27.612,32	27.612,32	26.997,61	614,71	21.987,68
150	22700	ADMON. GRAL. VIV. Y URBANISMO.- LIMPIEZA Y ASEO.	12.977,00		12.977,00	14.032,26	14.032,04	12.382,85	1.649,19	-1.055,04
150	22706	ADMINISTRACION GENERAL DE VIVIENDA Y URBANISMO.- ESTUDIOS Y								
150	23020	ADMON. GRAL. VIV. Y URBANISMO.-DIETAS PERSONAL NO DIRECTIVO.	400,00		400,00	122,34	122,34	122,34		277,66
150	23120	ADMON. GRAL. VIV. Y URBANISMO.-LOCOMOCION PERSONAL NO DIR	1.500,00		1.500,00	127,30	127,30	127,30		1.372,70
150	233	ADMON. GRAL. VIV. Y URBANISMO.- OTRAS INDEMNIZACIONES.	1.100,00		1.100,00	4.056,03	4.056,03	4.056,03		-2.956,03
150	449	ADM. GRAL. VIVIENDA Y URBANISMO.- SOCIEDAD MERCANTIL MUNICIP	10,00		10,00					10,00
150	600	ADMON. GRAL. VIV. Y URBANISMO.- INVERSIONES EN TERRENOS.	10,00	42.890,90	42.900,90	42.890,00	42.890,00	42.890,00		10,90
150	609	ADMON. GRAL. VIV. Y URBANISMO.- OT. INV. NUEVAS EN INFRAEST.	12.959,00		12.959,00					12.959,00
150	619	ADMON. GRAL. VIV. Y URBANISMO.- OT. INV. REPOSICIÓN EN INFR.	10,00		10,00					10,00
150	622	ADMON. GRAL. VIV. Y URBANISMO.- INV. EDIFICIOS Y O. CONSTR.	10,00	309.092,80	309.102,80	154.275,27	154.275,27	148.616,95	5.658,32	154.827,53
150	623	ADMON. GRAL. VIV. Y URBANISMO.- ADQ. MAQ, INST. Y UTILLAJE.	10,00		10,00					10,00
150	624	ADMON. GRAL. VIV. Y URBANISMO.- ADQ. ELEMENTOS TRANSPORTE.	10,00	12.000,00	12.010,00					12.010,00
150	625	ADMON. GRAL. VIV. Y URBANISMO.- ADQUISICION MOBILIARIO.	10,00		10,00					10,00
150	640	ADMON. GRAL. VIV. Y URBANISMO.- INV. DE CARÁCTER INMATERIAL.	10,00	40.020,00	40.030,00	17.787,00				40.030,00
150	770	ADMON. GRAL. VIV. Y URBANISMO.- TRANSF. A EMPRESAS PRIVADAS.	10,00		10,00					10,00
150	781	ADMON. GRAL. VIV. Y URBANISMO.- TRANSF. A INST. SIN LUCRO.	10,00		10,00					10,00
151	13000	URBANISMO Y PATRIMONIO.- RETRIBUCIONES BASICAS	35.300,00		35.300,00					35.300,00
		Suma	13.939.521,14	1.449.630,09	15.389.151,23	13.636.761,25	13.497.804,53	12.843.377,95	654.426,58	1.891.346,70

(2021)

ESTADO DE LIQUIDACIÓN DEL PRESUPUESTO

I. LIQUIDACIÓN DEL PRESUPUESTO DE GASTOS

APLICACIÓN PRESUP.		DESCRIPCIÓN	CRÉDITOS PRESUPUESTARIOS			GASTOS COMPROMET.	OBLIGACIONES RECONOCIDAS NETAS	PAGOS	OBLIGACIONES PENDIENTES DE PAGO A 31 DE DICIEMBRE	REMANENTES DE CRÉDITO
			INICIALES	MODIFICACIONES	DEFINITIVAS					
151	13002	URBANISMO Y PATRIMONIO.- OTRAS RETRIBUCIONES	700,00		700,00					700,00
151	16000	URBANISMO Y PATRIMONIO.- SEGURIDAD SOCIAL	5.000,00		5.000,00					5.000,00
1522	212	CONSERV. Y REHABIL DE LA EDIFIC.- REP Y MTO CONS EDIFICIOS Y	100.000,00		100.000,00	7.061,95	7.061,95	7.061,95		92.938,05
1522	213	CONSERV. Y REHABIL DE LA EDIFIC.- REP Y MTO MAQ, INST Y UTIL	1.350,00		1.350,00					1.350,00
1522	22502	CONSERV. Y REHABIL DE LA EDIFIC.-TRIBUTOS DE EELL	100,00		100,00					100,00
1522	22699	CONSERV. Y REHABIL DE LA EDIFIC.-OTROS GASTOS DIVERSOS	16.000,00		16.000,00	11.141,51	11.141,51	11.141,51		4.858,49
1522	619	CONSERV. Y REHABIL DE LA EDIFIC.- OTRAS INVERSIONES INFRAEST	479.897,87	1.034.417,39	1.514.315,26	72.287,27	72.287,27	72.287,27		1.442.027,99
1522	682	CONSERV. Y REHABIL DE LA EDIFIC.- EDIFICIOS Y OTRAS CONSTRUC	67.100,00		67.100,00	28.797,36	28.797,36	28.797,36		38.302,64
1522	770	CONSERV. Y REHABIL DE LA EDIFIC.- TRANSFERENC EMPR. PRIVADAS	10,00		10,00					10,00
1522	780	CONSERV. Y REHABIL DE LA EDIFIC.- TRANS. A FAMILI	469.615,86	1.062.571,10	1.532.186,96	1.328.620,51	267.666,37	219.043,86	48.622,51	1.264.520,59
1533	203	VIAS PUBLICAS.- ARRTO MAQ., INSTALACIONES Y UTILLAJE	6.000,00		6.000,00	1.004,97	1.004,97	1.004,97		4.995,03
1533	205	VIAS PUBLICAS.- ARRTO MOBILIARIO Y ENSERES	12.000,00		12.000,00	7.254,37	7.254,37	7.254,37		4.745,63
1533	210	VIAS PUBLICAS.- REP, MTO. CONSER. INFRAESTR. Y B. NATUR.	311.211,00	-107.461,00	203.750,00	54.394,30	54.394,30	6.151,60	48.242,70	149.355,70
1533	213	VIAS PUBLICAS.- REP, MTO. Y CONSERV. MAQ. INST. Y UTIL.	13.000,00		13.000,00	6.563,80	6.563,80	4.536,59	2.027,21	6.436,20
1533	214	VIAS PUBLICAS.- REP, MTO. Y CONSERV. ELEMENTOS TRANSP.	3.000,00		3.000,00					3.000,00
1533	22100	VIAS PUBLICAS.-ENERGÍA ELÉCTRICA.	161.216,00		161.216,00	133.851,63	133.834,93	128.456,84	5.378,09	27.381,07
1533	22102	VIAS PUBLICAS.- GAS.	600,00		600,00	784,12	784,11	704,11	80,00	-184,11
1533	22104	VIAS PUBLICAS.- VESTUARIO	6.100,00		6.100,00	1.390,56	1.390,56	1.390,56		4.709,44
1533	22199	VIAS PUBLICAS.- OTROS SUMINISTROS.	100.000,00		100.000,00	87.043,40	87.043,40	74.465,10	12.578,30	12.956,60
1533	22200	VIAS PUBLICAS.- SERV TELECOMUNICACIONES				1.121,75	1.121,75		1.121,75	-1.121,75
1533	22203	VIAS PUBLICAS.- INFORMÁTICAS.	1.065,00		1.065,00	532,38	88,73	88,73		976,27
1533	22299	VIAS PUBLICAS.- OTROS GASTOS EN COMUNICACIONES	3.075,00		3.075,00					3.075,00
1533	22699	VIAS PUBLICAS.- OTROS GASTOS DIVERSOS	20.000,00		20.000,00	2.071,49	2.071,49	2.071,49		17.928,51
1533	22700	VIAS PUBLICAS.- LIMPIEZA Y ASEO.	17.460,00		17.460,00	24.255,94	24.255,20	19.503,64	4.751,56	-6.795,20
1533	22799	VIAS PUBLICAS.- OTROS TRAB REALIZ OTR EMPRESAS Y PROF	1.500,00		1.500,00	7.916,16	7.916,16	7.916,16		-6.416,16
		Suma	15.735.521,87	3.439.157,58	19.174.679,45	15.412.854,72	14.212.482,76	13.435.254,06	777.228,70	4.962.196,69

(2021)

ESTADO DE LIQUIDACIÓN DEL PRESUPUESTO

I. LIQUIDACIÓN DEL PRESUPUESTO DE GASTOS

APLICACIÓN PRESUP.			DESCRIPCIÓN	CRÉDITOS PRESUPUESTARIOS			GASTOS COMPROMET.	OBLIGACIONES RECONOCIDAS NETAS	PAGOS	OBLIGACIONES PENDIENTES DE PAGO A 31 DE DICIEMBRE	REMANENTES DE CRÉDITO
				INICIALES	MODIFICACIONES	DEFINITIVAS					
1533	609		VIAS PUBLICAS.- OTRAS INVERSIONES NUEVAS EN INFRAESTR. Y BI	959.225,83	2.171.452,12	3.130.677,95	1.494.159,38	921.366,47	800.607,47	120.759,00	2.209.311,48
1533	623		VIAS PUBLICAS.- MAQUINARIA, INSTALACIONES TECNICAS Y UTILLAJ	70.000,00		70.000,00	91.348,95				70.000,00
1533	624		VIAS PUBLICAS.- ELEMENTOS DE TRANSPORTE	127.500,00		127.500,00	40.837,50				127.500,00
1533	625		VIAS PUBLICAS.- MOBILIARIO	11.092,00	163.505,46	174.597,46	113.635,18	21.492,00	19.992,00	1.500,00	153.105,46
1533	770		VIAS PUBLICAS.- TRANSFER. A EMPRESAS PRIVA	10,00		10,00					10,00
1533	780		VIAS PUBLICAS.- TRANSFER. FAMIL E INSTIT. SIN LUCRO.	10,00		10,00					10,00
160	622		ALCANTARILLADO.- EDIFICIOS Y OTRAS CONSTRUCCIONES	398.000,00		398.000,00	331.537,99	269.978,19	173.929,83	96.048,36	128.021,81
161	22101		ABASTECIMIENTO DOMICICIARIO DE AGUA.-AGUAS	10,00		10,00					10,00
161	22699		ABASTECIMIENTO DOMICICIARIO DE AGUA.-OTROS GASTOS DIVERSOS	8.000,00	1.275,00	9.275,00	9.274,17	9.274,17	9.274,17		0,83
161	479		ABASTECIMIENTO DOMICICIARIO DE AGUA.- OTRAS SUBVE. EMP PRIVA	216.755,00		216.755,00	213.551,58	213.551,58		213.551,58	3.203,42
1621	213		RECOGIDA DE RESIDUOS.- REP, MTO Y CONS MAQU, INST Y UTILLAJE	605,00		605,00					605,00
1621	22502		RECOGIDA DE RESIDUOS.- TRIBUTOS DE ENTID. LOCALES.	13.000,00		13.000,00	25.900,80	25.900,80	25.900,80		-12.900,80
1621	22699		RECOGIDA DE RESIDUOS.-OTROS GASTOS DIVERSOS	10,00		10,00					10,00
1621	22799		RECOGIDA DE RESIDUOS.- TRAB REALIZ OTRAS EMPRES Y PROFES	2.562.967,00		2.562.967,00	1.621.349,40	1.621.349,40	1.486.236,95	135.112,45	941.617,60
1621	479		RECOGIDA DE RESIDUOS.- OTRAS SUBV A EM. PRIVAD	10,00		10,00					10,00
1621	622		RECOGIDA DE RESIDUOS.- EDIFICIOS Y OT. CONSTRUC.	10,00		10,00					10,00
1621	623		RECOGIDA DE RESIDUOS.- MAQ, INST. Y UTILLAJE.	10,00	169.907,00	169.917,00	151.926,40	86.926,40	86.926,40		82.990,60
1621	624		RECOGIDA DE RESIDUOS. ELEMENTOS DE TRANSPORTE.	272.000,00	684.282,15	956.282,15	807.269,65	264.282,15	264.282,15		692.000,00
1621	625		RECOGIDA DE RESIDUOS.- MOBILIARIO	10,00		10,00					10,00
1621	779		RECOGIDA DE RESIDUOS.- OTRAS SUB. A EMPR. PRIVADAS.	10,00		10,00					10,00
1623	212		TRATAMIENTO DE RESIDUOS.- REP, MTO Y CONSERV EDIFICIOS Y OTR	14.000,00		14.000,00	1.896,07	1.896,07	1.896,07		12.103,93
1623	22100		TRATAMIENTO DE RESIDUOS.- ENERGIA ELECTRICA	9.076,00		9.076,00	11.147,38	11.142,81	10.350,44	792,37	-2.066,81
1623	22799		TRATAMIENTO DE RESIDUOS.- TRABAJOS RALIZADOS POR OTRAS EMPR	34.000,00		34.000,00					34.000,00
			Suma	20.431.832,70	6.629.579,31	27.061.412,01	20.326.689,17	17.659.642,80	16.314.650,34	1.344.992,46	9.401.769,21

(2021)

ESTADO DE LIQUIDACIÓN DEL PRESUPUESTO

I. LIQUIDACIÓN DEL PRESUPUESTO DE GASTOS

APLICACIÓN PRESUP.		DESCRIPCIÓN	CRÉDITOS PRESUPUESTARIOS			GASTOS COMPROMET.	OBLIGACIONES RECONOCIDAS NETAS	PAGOS	OBLIGACIONES PENDIENTES DE PAGO A 31 DE DICIEMBRE	REMANENTES DE CRÉDITO
			INICIALES	MODIFICACIONES	DEFINITIVAS					
163	22799	LIMPIEZA VIARIA.- OTR TRABAJOS REALIZADOS EMPRESAS Y PROFES.	3.786.707,00		3.786.707,00	2.640.822,36	2.640.822,36	2.420.753,83	220.068,53	1.145.884,64
163	479	LIMPIEZA VIARIA.- OTRAS SUBVENCIONES A EMPRESAS PRIVADAS.	10,00		10,00					10,00
163	623	LIMPIEZA VIARIA.- MAQUINARIA INSTALACIONES Y UTILLAJE	10,00	571.000,00	571.010,00	332.387,00				571.010,00
163	779	LIMPIEZA VIARIA.- OTRAS SUBV. A EMPRESAS PRIVADAS.	10,00		10,00					10,00
164	12004	CEMENTERIO Y SERV. FUNERARIOS.- SUELDOS DEL GRUPO C2.	36.000,00		36.000,00	31.668,07	31.668,07	31.668,07		4.331,93
164	12005	CEMENTERIO Y SERV. FUNERARIOS.- SUELDOS DEL GRUPO E.	11.000,00		11.000,00					11.000,00
164	12006	CEMENTERIO Y SERV. FUNERARIOS.- TRIENIOS.	6.000,00		6.000,00	3.626,03	3.626,03	3.626,03		2.373,97
164	12100	CEMENTERIO Y SERV. FUNERARIOS.- COMPLEMENTO DE DESTINO.	20.000,00		20.000,00	10.676,90	10.676,90	10.676,90		9.323,10
164	12101	CEMENTERIO Y SERV. FUNERARIOS.- COMPLEMENTO ESPECÍFICO.	28.000,00		28.000,00	42.294,44	42.294,44	42.294,44		-14.294,44
164	150	CEMENTERIO Y SERVICIOS FUNERARIOS.- PRODUCTIVIDAD	2.900,00		2.900,00	950,00	950,00	950,00		1.950,00
164	151	CEMENTERIO Y SERV. FUNERARIOS.- GRATIFICACIONES.	1.000,00		1.000,00					1.000,00
164	16000	CEMENTERIO Y SERV. FUNERARIOS.- SEGURIDAD SOCIAL.	25.000,00		25.000,00	17.973,39	17.973,39	16.585,98	1.387,41	7.026,61
164	212	CEMENTERIO Y SERV. FUNERAR.- REP. MTO. EDIFICIOS Y OT. CONST	1.200,00		1.200,00					1.200,00
164	213	CEMENTERIO Y SERV. FUNERARIOS.- REP. MAQ. INST. Y UTILLAJE.	7.500,00		7.500,00	15.251,28	15.251,28	15.251,28		-7.751,28
164	22100	CEMENTERIO Y SERV. FUNERARIOS.-ENERGÍA ELÉCTRICA.	8.996,00		8.996,00	5.525,36	3.830,14	3.830,14		5.165,86
164	22103	CEMENTERIO Y SERV. FUNERARIOS.- COMBUSTIBLES Y CARBURANTES.	908,00		908,00	986,54	903,21	903,21		4,79
164	22104	CEMENTERIO Y SERV. FUNERARIOS.- VESTUARIO.	1.120,00		1.120,00	1.814,82	1.814,82	1.814,82		-694,82
164	22199	CEMENTERIO Y SRVICIOS FUNERARIOS.-OTROS SUMINISTROS.	8.000,00		8.000,00	4.682,17	4.682,17	4.382,15	300,02	3.317,83
164	22200	CEMENTERIO Y SERV. FUNERARIOS.-SERVICIOS TELECOMUNICACIONES	315,00		315,00	486,17	470,36	326,20	144,16	-155,36
164	22203	CEMENTERIO Y SERV. FUNERARIOS.-INFORMÁTICAS.	1.065,00		1.065,00	1.064,76	621,11	621,11		443,89
164	224	CEMENTERIO Y SERV. FUNERARIOS.- PRIMAS DE SEGUROS	150,00		150,00	257,95	257,95	113,07	144,88	-107,95
164	22699	CEMENTERIO Y SERV. FUNERARIOS.- OTROS GASTOS DIVERSOS	2.510,00		2.510,00	2.100,82	2.100,82	1.725,72	375,10	409,18
Suma			24.380.233,70	7.200.579,31	31.580.813,01	23.439.257,23	20.437.585,85	18.870.173,29	1.567.412,56	11.143.227,16

(2021)

ESTADO DE LIQUIDACIÓN DEL PRESUPUESTO

I. LIQUIDACIÓN DEL PRESUPUESTO DE GASTOS

APLICACIÓN PRESUP.		DESCRIPCIÓN	CRÉDITOS PRESUPUESTARIOS			GASTOS COMPROMET.	OBLIGACIONES RECONOCIDAS NETAS	PAGOS	OBLIGACIONES PENDIENTES DE PAGO A 31 DE DICIEMBRE	REMANENTES DE CRÉDITO
			INICIALES	MODIFICACIONES	DEFINITIVAS					
164	22799	CEMENTERIO Y SERVICIOS FUNERARIOS.- OTR TRAB REAL OTR EMPRES	2.600,00		2.600,00	642,51	642,51	642,51		1.957,49
164	23120	CEMENTERIO Y SERV. FUNERARIOS.-DIETAS PERSONAL NO DIRECTIVO.	1.000,00		1.000,00	365,75	365,75	365,75		634,25
164	233	CEMENTERIO Y SERV. FUNERARIOS.- OTRAS INDEMNIZACIONES.	100,00		100,00	113,22	113,22	113,22		-13,22
164	622	CEMENTERIO Y SERV. FUNERARIOS.- EDIFICIOS Y OT. CONSTRUC.	116.000,00	189.811,30	305.811,30	267.681,95	152.616,78	152.616,78		153.194,52
164	623	CEMENTERIO Y SERV. FUNERARIOS.- MAQUINARIA, INST. Y UTILLAJE	500,00		500,00					500,00
164	625	CEMENTERIO Y SERV. FUNERARIOS.- MOBILIARIO	1.000,00		1.000,00					1.000,00
165	214	ALUMBRADO PUBLICO.- ELEMENTOS DE TRANSPORTE.	10,00		10,00					10,00
165	22699	ALUMBRADO PUBLICO.-.-OTROS GASTOS DIVERSOS	1.500,00		1.500,00	89,08	89,08	89,08		1.410,92
165	22799	ALUMBRADO PUBLICO.-OTROS TRABA REALIZ OTRAS EMPRESAS PROFES	139.655,00		139.655,00	139.654,15	138.452,09	85.922,74	52.529,35	1.202,91
165	45390	ALUMBRADO PUBLICO.- OTRAS SUB A SOC MERC, Y OTROS O.P. DE CA	2.732.394,00		2.732.394,00	2.732.392,44	2.732.392,44	2.276.993,70	455.398,74	1,56
165	609	ALUMBRADO PUBLICO.- OT. INV. NUEVAS EN INFRAEST. Y B.U.G.	10,00		10,00					10,00
165	85090	ALUMBRADO PUBLICO.- RESTO ADUISIONES ACC. SECTOR PCO		904,75	904,75					904,75
170	12000	ADMON.GRAL MEDIO AMBIENTE.- SUELDOS DEL GRUPO A1.	21.000,00		21.000,00	19.658,53	19.658,53	19.658,53		1.341,47
170	12001	ADMON.GRAL MEDIO AMBIENTE.- SUELDOS DEL GRUPO A2.	19.000,00		19.000,00	16.819,51	16.819,51	16.819,51		2.180,49
170	12003	ADMON.GRAL MEDIO AMBIENTE.- SUELDOS DEL GRUPO C1.	27.000,00		27.000,00	23.185,14	23.185,14	23.185,14		3.814,86
170	12004	ADMON.GRAL MEDIO AMBIENTE.-SUELDOS DEL GRUPO C2.	34.000,00		34.000,00	23.143,96	23.143,96	23.143,96		10.856,04
170	12006	ADMON.GRAL MEDIO AMBIENTE.- TRIENIOS.	20.000,00		20.000,00	14.731,40	14.731,40	14.731,40		5.268,60
170	12100	ADMON.GRAL MEDIO AMBIENTE.- COMPLEMENTO DE DESTINO.	40.000,00		40.000,00	31.500,16	31.500,16	31.500,16		8.499,84
170	12101	ADMON.GRAL MEDIO AMBIENTE.- COMPLEMENTO ESPECIFICO	81.000,00		81.000,00	79.517,95	79.517,95	79.517,95		1.482,05
170	13000	ADMON.GRAL MEDIO AMBIENTE.- PERSONAL LABORAL FIJO	105.000,00		105.000,00	31.219,56	31.219,56	31.219,56		73.780,44
170	13002	ADMON.GRAL MEDIO AMBIENTE.- OTRAS RETRIBUCIONES	1.700,00		1.700,00	498,33	498,33	498,33		1.201,67
170	131	ADMON. GRAL. MEDIO AMBIENTE.- LABORAL TEMPORAL.	10,00		10,00	13.990,75	13.990,75	13.990,75		-13.980,75
		Suma	27.723.712,70	7.391.295,36	35.115.008,06	26.834.461,62	23.716.523,01	21.641.182,36	2.075.340,65	11.398.485,05

(2021)

ESTADO DE LIQUIDACIÓN DEL PRESUPUESTO

I. LIQUIDACIÓN DEL PRESUPUESTO DE GASTOS

APLICACIÓN PRESUP.		DESCRIPCIÓN	CRÉDITOS PRESUPUESTARIOS			GASTOS COMPROMET.	OBLIGACIONES RECONOCIDAS NETAS	PAGOS	OBLIGACIONES PENDIENTES DE PAGO A 31 DE DICIEMBRE	REMANENTES DE CRÉDITO
			INICIALES	MODIFICACIONES	DEFINITIVAS					
170	150	ADMON. GRAL. MEDIO AMBIENTE.- PRODUCTIVIDAD.	16.700,00		16.700,00	15.471,52	15.471,52	15.471,52		1.228,48
170	151	ADMON. GRAL. MEDIO AMBIENTE.- GRATIFICACIONES.	1.000,00		1.000,00	706,10	706,10	706,10		293,90
170	16000	ADMON. GRAL. MEDIO AMBIENTE.- SEGURIDAD SOCIAL.	57.000,00		57.000,00	64.748,68	64.748,68	58.326,04	6.422,64	-7.748,68
170	210	ADMON.GRAL MEDIO AMBIENTE.- REP, MTO Y CONS INFRAESTRUCTURA								
170	212	ADMON. GRAL. MEDIO AMBIENTE.- REP. EDIFICIOS Y OT. CONST.	3.544,00		3.544,00					3.544,00
170	213	ADMON. GRAL. MEDIO AMBIENTE.- REP, MTO. MAQ, INST. Y UTIL.	9.400,00		9.400,00	6.106,26	5.179,44	5.179,44		4.220,56
170	214	ADMON. GRAL. MEDIO AMBIENTE.- ELEMENTOS TRANSPORTE.	5.500,00		5.500,00	5.535,69	5.535,69	5.228,41	307,28	-35,69
170	216	ADMON. GRAL. MEDIO AMBIENTE.- MTO. EQUIPOS PROC. INFORMACION	10,00		10,00					10,00
170	22000	ADMON. GRAL. MEDIO AMBIENTE.-ORDINARIO NO INVENTARIABLE.	1.560,00		1.560,00	1.863,60	1.863,60	1.486,69	376,91	-303,60
170	22001	ADMON.GRAL MEDIO AMBIENTE.-PRENSA Y PUBLICACIONES	100,00		100,00					100,00
170	22100	ADMON. GRAL. MEDIO AMBIENTE.-ENERGÍA ELÉCTRICA.	12.033,00		12.033,00	6.731,31	6.730,34	6.538,58	191,76	5.302,66
170	22103	ADMON. GRAL. MEDIO AMBIENTE.-COMBUSTIBLES Y CARBURANTES.	11.162,00		11.162,00	8.988,72	5.346,86	4.250,44	1.096,42	5.815,14
170	22104	ADMON. GRAL. MEDIO AMBIENTE.-VESTUARIO.	20.200,00		20.200,00	7.443,91	7.443,90	7.443,90		12.756,10
170	22199	ADMON. GRAL. MEDIO AMBIENTE.-OTROS SUMINISTROS.	55.000,00		55.000,00	60.828,10	53.176,03	40.123,22	13.052,81	1.823,97
170	22200	ADMON.GRAL MEDIO AMBIENTE.- SERVICIOS DE TELECOMUNICACIONES	5.510,00		5.510,00	5.752,28	5.752,28	5.608,12	144,16	-242,28
170	22203	ADMON. GRAL. MEDIO AMBIENTE.INFORMÁTICAS.	1.065,00		1.065,00	2.915,63	177,46	177,46		887,54
170	224	ADMON GRAL MEDIO AMBIENTE.- PRIMAS DE SEGUROS.	900,00		900,00	1.076,57	1.076,57	472,11	604,46	-176,57
170	22500	ADMON.GRAL MEDIO AMBIENTE.-TRIBUTOS ESTATALES.	1.000,00		1.000,00					1.000,00
170	22602	ADMON. GRAL. MEDIO AMBIENTE.- PUBLICIDAD Y PROPAGANDA.	3.000,00		3.000,00					3.000,00
170	22699	ADMON. GRAL. MEDIO AMBIENTE.-OTROS GASTOS DIVERSOS	44.300,00		44.300,00	65.094,67	65.094,67	65.094,67		-20.794,67
170	22700	ADMON.GRAL MEDIO AMBIENTE.- LIMPIEZA Y ASEO	12.260,00		12.260,00	3.577,72	3.308,08	2.496,16	811,92	8.951,92
		Suma	28.103.056,70	7.391.295,36	35.494.352,06	27.100.766,38	23.967.598,23	21.861.505,22	2.106.093,01	11.526.753,83

(2021)

ESTADO DE LIQUIDACIÓN DEL PRESUPUESTO

I. LIQUIDACIÓN DEL PRESUPUESTO DE GASTOS

APLICACIÓN PRESUP.		DESCRIPCIÓN	CRÉDITOS PRESUPUESTARIOS			GASTOS COMPROMET.	OBLIGACIONES RECONOCIDAS NETAS	PAGOS	OBLIGACIONES PENDIENTES DE PAGO A 31 DE DICIEMBRE	REMANENTES DE CRÉDITO
			INICIALES	MODIFICACIONES	DEFINITIVAS					
170	22706	ADMON. GRAL. MEDIO AMBIENTE.ESTUDIOS Y TRABAJOS TÉCNICOS.	118.100,00		118.100,00	9.464,00	9.464,00	1.720,00	7.744,00	108.636,00
170	22799	ADMON.GRAL MEDIO AMBIENTE.- OTROS TRABAJOS REAL OTR EMPRESAS	23.000,00		23.000,00	1.972,30	1.972,30	1.972,30		21.027,70
170	23020	ADMON. GRAL. MEDIO AMBIENTE.-DIETASL PERSONAL NO DIRECTIVO.	1.000,00		1.000,00					1.000,00
170	23120	ADMON. GRAL. MEDIO AMBIENTE.-LOCOMOCION PERSL NO DIRECTIVO.	1.000,00		1.000,00					1.000,00
170	233	ADMON. GRAL. MEDIO AMBIENTE.- OTRAS INDEMNIZACIONES.	500,00		500,00	1.116,93	1.116,93	1.116,93		-616,93
170	479	ADMON. GRAL. MEDIO AMBIENTE.- OTRAS SUBVENCIONES A EM. PRIV.	10,00		10,00					10,00
170	489	ADMON. GRAL. MEDIO AMBIENTE.- OTRAS TRANSFERENCIAS.	36.000,00		36.000,00	36.000,00	36.000,00	36.000,00		
170	619	ADMON. GRAL. MEDIO AMBIENTE.- OT. INV. REPOS. INFRAEST Y BUG	130.000,00	19.111,58	149.111,58	47.931,97	47.931,97	18.418,37	29.513,60	101.179,61
170	622	ADMON. GRAL. MEDIO AMBIENTE.- EDIFICIOS Y OT. CONSTRUC.	50.010,00	-15.000,00	35.010,00					35.010,00
170	623	ADMON. GRAL. MEDIO AMBIENTE.- MAQU., INST, Y UTILLAJE.	3.888,00		3.888,00	8.933,80	8.933,80		8.933,80	-5.045,80
170	624	ADMON. GRAL. MEDIO AMBIENTE.-ELEMENTOS DE TRANSPORTE	10,00		10,00					10,00
170	625	ADMON. GRAL. MEDIO AMBIENTE.- MOBILIARIO.	49.680,00	-47.462,41	2.217,59	242,00	242,00	242,00		1.975,59
170	626	ADMON.GRAL MEDIO AMBIENTE.- EQUIPOS PROCESOS DE INFORMACIÓN	10,00		10,00					10,00
171	12004	PARQUES Y JARDINES.- SUELDOS DEL GRUPO C2.	23.000,00		23.000,00	10.498,59	10.498,59	10.498,59		12.501,41
171	12006	PARQUES Y JARDINES.- TRIENIOS.	500,00		500,00	2.219,95	2.219,95	2.219,95		-1.719,95
171	12100	PARQUES Y JARDINES.- COMPLEMENTO DE DESTINO.	5.500,00		5.500,00	4.072,18	4.072,18	4.072,18		1.427,82
171	12101	PARQUES Y JARDINES.- COMPLEMENTO ESPECIFICO	10.500,00		10.500,00	13.534,44	13.534,44	13.534,44		-3.034,44
171	13000	PARQUES Y JARDINES.- PERSONAL LABORAL FIJO	360.000,00		360.000,00	219.059,70	219.059,70	219.059,70		140.940,30
171	13002	PARQUES Y JARDINES.- OTRAS REMUNERACIONES	10.200,00		10.200,00	7.522,12	7.522,12	3.914,88	3.607,24	2.677,88
171	131	PARQUES Y JARDINES.- PERSONAL LABORAL TEMPORAL.	10,00		10,00					10,00
171	150	Productividad	2.000,00		2.000,00	325,00	325,00	325,00		1.675,00
171	151	PARQUES Y JARDINES.- GRATIFICACIONES.	1.000,00		1.000,00					1.000,00
		Suma	28.810.874,70	7.347.944,53	36.158.819,23	27.454.195,36	24.321.027,21	22.172.879,56	2.148.147,65	11.837.792,02

(2021)

ESTADO DE LIQUIDACIÓN DEL PRESUPUESTO

I. LIQUIDACIÓN DEL PRESUPUESTO DE GASTOS

APLICACIÓN PRESUP.		DESCRIPCIÓN	CRÉDITOS PRESUPUESTARIOS			GASTOS COMPROMET.	OBLIGACIONES RECONOCIDAS NETAS	PAGOS	OBLIGACIONES PENDIENTES DE PAGO A 31 DE DICIEMBRE	REMANENTES DE CRÉDITO
			INICIALES	MODIFICACIONES	DEFINITIVAS					
171	16000	PARQUES Y JARDINES.- SEGURIDAD SOCIAL.	130.000,00		130.000,00	70.846,03	70.846,03	57.704,49	13.141,54	59.153,97
171	202	PARQUES Y JARDINES.- ARRENDAMIENTOS EDIFICIOS Y OTRAS CONS	8.712,00		8.712,00	11.616,00	11.616,00	11.616,00		-2.904,00
171	204	PARQUES Y JARDINES.- ARRTO MATERIAL DE TRANSPORTE	52.090,00		52.090,00	20.043,53	20.043,53	9.353,30	10.690,23	32.046,47
171	205	PARQUES Y JARDINES.- ARRTO MOBILIARIO Y ENSERES	12.000,00		12.000,00	8.662,74	8.662,74	6.424,24	2.238,50	3.337,26
171	210	PARQUES Y JARDINES.- REP, MTO. Y CONSERV. INFRAESTRUCTURAS.	564.604,00		564.604,00	491.408,23	491.408,23	491.408,23		73.195,77
171	213	PARQUES Y JARDINES.- REP, MTO. MAQU, INST. Y UTILLAJE.	71.601,00		71.601,00	4.945,85	4.945,85	2.837,41	2.108,44	66.655,15
171	214	PARQUES Y JARDINES.- REP. ELEMENTOS DE TRANSPORTE.	10,00		10,00	7.823,48	7.823,48	6.565,86	1.257,62	-7.813,48
171	22100	PARQUES Y JARDINES.-ENERGÍA ELÉCTRICA.	19.275,00		19.275,00	12.079,54	11.132,70	10.878,51	254,19	8.142,30
171	22103	PARQUES Y JARDINES.-COMBUSTIBLES Y CARBURANTES	37.437,00		37.437,00	16.370,07	16.370,07	12.761,09	3.608,98	21.066,93
171	22104	PARQUES Y JARDINES.- VESTUARIO	8.488,00		8.488,00	7.566,60	7.566,60	7.566,60		921,40
171	22199	PARQUES Y JARDINES.-OTROS SUMINISTROS.	99.641,00		99.641,00	190.536,25	190.252,90	115.001,01	75.251,89	-90.611,90
171	224	PARQUES Y JARDINES.- PRIMAS DE SEGUROS	3.479,00		3.479,00	5.086,64	5.086,64		5.086,64	-1.607,64
171	22699	PARQUES Y JARDINES.-OTROS GASTOS DIVERSOS	6.545,00		6.545,00	6.899,07	6.899,07	6.899,07		-354,07
171	22799	PARQUES Y JARDINES.- OTROS TRABAJOS REALIZADOS OTR EMPRESAS	141.747,00	-1.275,00	140.472,00	7.405,20	7.405,20	5.953,20	1.452,00	133.066,80
171	23020	PARQUES Y JARDINES.-DIETAS PERSONAL NO DIRECTIVO.	1.000,00		1.000,00					1.000,00
171	23120	PARQUES Y JARDINES.-LOCOMOCION PERSONAL NO DIRECTIVO.	1.000,00		1.000,00					1.000,00
171	233	PARQUES Y JARDINES.- OTRAS INDEMNIZACIONES.	100,00		100,00	36,72	36,72	36,72		63,28
171	609	PARQUES Y JARDINES.- OT. INV. NUEVAS EN INFRAESTR. Y BUG.	90.000,00	-64.078,64	25.921,36					25.921,36
171	622	PARQUES Y JARDINES.- EDIFICIOS Y OTRAS CONSTRUCCIONES		8.178,93	8.178,93	7.392,18	7.392,18	7.392,18		786,75
171	623	PARQUES Y JARDINES.- MAQUINARIA, INST. Y UTILLAJE.	20.000,00	60.000,00	80.000,00	67.484,95	41.703,48	22.807,37	18.896,11	38.296,52
171	624	PARQUES Y JARDINES.- ADQ. ELEMENTOS DE TRANSPORTE.	10,00		10,00					10,00
171	625	PARQUES Y JARDINES.- MOBILIARIO.	111.510,00	-13.500,00	98.010,00	46.068,77	46.068,77	46.068,77		51.941,23
		Suma	30.190.133,70	7.337.269,82	37.527.403,52	28.436.467,21	25.276.287,40	22.994.153,61	2.282.133,79	12.251.116,12

(2021)

ESTADO DE LIQUIDACIÓN DEL PRESUPUESTO

I. LIQUIDACIÓN DEL PRESUPUESTO DE GASTOS

APLICACIÓN PRESUP.		DESCRIPCIÓN	CRÉDITOS PRESUPUESTARIOS			GASTOS COMPROMET.	OBLIGACIONES RECONOCIDAS NETAS	PAGOS	OBLIGACIONES PENDIENTES DE PAGO A 31 DE DICIEMBRE	REMANENTES DE CRÉDITO
			INICIALES	MODIFICACIONES	DEFINITIVAS					
171	779	PARQUES Y JARDINES.- OTRAS SUBVENCIONES A EMPRESAS PRIVADAS.	10,00		10,00					10,00
221	16200	OT. PREST. EC. A EMPLEADOS.-FORMACIÓN Y PERF. DEL PERSONAL.	10.000,00		10.000,00	4.998,46	4.998,46	4.998,46		5.001,54
221	16205	OT. PREST. EC. A EMPLEADOS.- SEGUROS.	101.000,00		101.000,00	233.293,87	160.305,38	160.305,38		-59.305,38
221	16209	OT. PREST. EC. A EMPLEADOS.-OTROS GASTOS SOCIALES.	31.134,00		31.134,00	13.758,14	13.758,14	11.995,97	1.762,17	17.375,86
231	12000	ACCION SOCIAL.- SUELDOS DEL GRUPO A1.	21.000,00		21.000,00	22.824,42	22.824,42	22.824,42		-1.824,42
231	12001	ACCION SOCIAL.- SUELDOS DEL GRUPO A2.	236.000,00		236.000,00	240.396,56	240.396,56	240.396,56		-4.396,56
231	12004	ACCION SOCIAL.- SUELDOS DEL GRUPO C2.	12.000,00		12.000,00	11.551,38	11.551,38	11.551,38		448,62
231	12006	ACCION SOCIAL.- TRIENIOS.	64.000,00		64.000,00	56.768,29	56.768,29	56.768,29		7.231,71
231	12100	ACCION SOCIAL.- COMPLEMENTO DE DESTINO.	109.000,00		109.000,00	105.898,05	105.898,05	105.898,05		3.101,95
231	12101	ACCION SOCIAL.- COMPLEMENTO ESPECÍFICO.	162.000,00		162.000,00	166.019,35	166.019,35	166.019,35		-4.019,35
231	13000	ACCION SOCIAL.- RETRIBUCIONES BÁSICAS.	677.000,00		677.000,00	581.018,91	581.018,91	581.018,91		95.981,09
231	13002	ASISTENCIA SOCIAL PRIMARIA.- OTRAS RETRIBUCIONES	8.800,00		8.800,00	6.800,00	6.800,00	6.800,00		2.000,00
231	131	ACCION SOCIAL.- PERSONAL LABORAL TEMPORAL.	136.000,00		136.000,00	244.156,79	244.156,79	244.156,79		-108.156,79
231	150	ASISTENCIA SOCIAL PRIMARIA.- PRODUCTIVIDAD	8.600,00		8.600,00	6.756,25	6.756,25	6.756,25		1.843,75
231	151	ACCION SOCIAL.-GRATIFICACIONES.	1.000,00		1.000,00					1.000,00
231	16000	ACCION SOCIAL.- SEGURIDAD SOCIAL.	390.000,00		390.000,00	394.796,15	394.796,15	362.376,60	32.419,55	-4.796,15
231	202	ACCION SOCIAL.- ARRTO. EDIFICIOS Y O. CONSTRUC.	11.250,00		11.250,00	15.512,00	14.895,00	14.895,00		-3.645,00
231	205	ACCION SOCIAL.- ARRTO. MOBILIARIO Y ENSERES	10,00		10,00					10,00
231	212	ACCION SOCIAL.- REP, MTO Y CONSERV. EDIFICIOS.	9.450,00		9.450,00	284,35	284,35	284,35		9.165,65
231	213	ACCION SOCIAL.- REP, MTO Y CONSERV MAQ, INSTAL Y UTILLAJE	3.740,00		3.740,00	10.474,37	10.474,37	9.956,58	517,79	-6.734,37
231	214	ACCION SOCIAL.- REP, MTO Y CONS ELEMENTOS TRANSPORTE	1.000,00		1.000,00	182,88	182,88	182,88		817,12
231	216	ACCION SOCIAL.- REP, MTO. EQUIPOS PROCESOS DE INFORMACIÓN.	2.419,00		2.419,00	5.123,77	4.899,91	3.175,75	1.724,16	-2.480,91
231	22000	ACCION SOCIAL.- MAT OFICINA ORDINARIO NO INVENTARIABLE.	9.205,00		9.205,00	4.190,91	4.190,91	4.190,91		5.014,09
		Suma	32.194.741,70	7.337.269,82	39.532.011,52	30.561.272,11	27.327.262,95	25.008.705,49	2.318.557,46	12.204.748,57

(2021)

ESTADO DE LIQUIDACIÓN DEL PRESUPUESTO

I. LIQUIDACIÓN DEL PRESUPUESTO DE GASTOS

APLICACIÓN PRESUP.		DESCRIPCIÓN	CRÉDITOS PRESUPUESTARIOS			GASTOS COMPROMET.	OBLIGACIONES RECONOCIDAS NETAS	PAGOS	OBLIGACIONES PENDIENTES DE PAGO A 31 DE DICIEMBRE	REMANENTES DE CRÉDITO
			INICIALES	MODIFICACIONES	DEFINITIVAS					
231	22001	ACCION SOCIAL.-PRENSA, REVIS, LIBROS Y OTRAS PUBLICACIONES.	600,00		600,00	918,70	918,70	58,70	860,00	-318,70
231	22100	ACCION SOCIAL.-ENERGÍA ELÉCTRICA.	101.597,00		101.597,00	78.789,48	78.786,85	70.936,00	7.850,85	22.810,15
231	22102	ACCION SOCIAL.- GAS.	18.975,00		18.975,00	19.119,81	19.118,51	13.374,90	5.743,61	-143,51
231	22103	ACCION SOCIAL.-COMBUSTIBLES Y CARBURANTES.	11.299,00		11.299,00	771,96	734,46	414,06	320,40	10.564,54
231	22104	ACCION SOCIAL.- VESTUARIO								
231	22199	ACCIÓN SOCIAL.- OTROS SUMINISTROS.	4.600,00		4.600,00	10.250,92	10.250,92	7.286,66	2.964,26	-5.650,92
231	22200	ACCION SOCIAL.-SERVICIOS DE TELECOMUNICACIONES.	18.740,00		18.740,00	26.692,72	19.522,18	18.215,73	1.306,45	-782,18
231	22203	ACCION SOCIAL.-INFORMÁTICAS.	2.665,00		2.665,00	3.701,48	2.592,33	2.525,78	66,55	72,67
231	224	ACCION SOCIAL.- PRIMAS DE SEGUROS	275,00		275,00	1.606,74	1.606,74	1.340,79	265,95	-1.331,74
231	22602	ACCION SOCIAL.- PUBLICIDAD Y PROPAGANDA				1.958,99	1.958,99	1.209,00	749,99	-1.958,99
231	22603	ACCION SOCIAL.- PUBLICACION EN DIARIOS OFICIALES				309,76	309,76	309,76		-309,76
231	22609	ACCION SOCIAL.-ACTIVIDADES CULTURALES Y DEPORTIVAS				8.000,00				
231	22699	ACCION SOCIAL.-OTROS GASTOS DIVERSOS	158.190,00		158.190,00	124.058,16	123.685,29	112.147,74	11.537,55	34.504,71
231	22700	ACCION SOCIAL.-LIMPIEZA Y ASEO.	178.004,00		178.004,00	132.993,83	132.993,63	106.960,08	26.033,55	45.010,37
231	22799	ACCION SOCIAL.-OTROS TRABAJOS REALIZ OTR EMPRESAS Y PROFES.	851.481,00		851.481,00	763.792,77	763.791,26	696.136,66	67.654,60	87.689,74
231	23020	ACCION SOCIAL.-DIETAS DEL PERSONAL NO DIRECTIVO.	3.000,00		3.000,00					3.000,00
231	23120	ACCION SOCIAL.-LOCOMOCION PERSONAL NO DIRECTIVO.	18.700,00		18.700,00	15.131,73	15.131,73	13.740,87	1.390,86	3.568,27
231	233	ACCION SOCIAL.- OTRAS INDEMNIZACIONES.	1.400,00		1.400,00	4.945,32	4.945,32	4.945,32		-3.545,32
231	472	ACCION SOCIAL.- SUBVEN EMPRESAS PARA RED. PRECIO	10,00		10,00					10,00
231	480	ACCION SOCIAL.-ATENC. BENEF. Y ASISTENCIALES.	641.000,00		641.000,00	525.140,77	525.140,77	524.510,77	630,00	115.859,23
231	481	ACCION SOCIAL.- PREMIOS	1.600,00		1.600,00	2.765,01	1.300,01		1.300,01	299,99
231	489	ACCION SOCIAL.- OTRAS TRANSFERENCIAS	117.584,00		117.584,00	115.384,00	115.384,00	112.884,00	2.500,00	2.200,00
231	622	ACCION SOCIAL.- EDIFICIOS Y OTRAS CONSTRUCCIONES	17.160,00		17.160,00	7.899,30	7.899,30	7.899,30		9.260,70
231	625	ACCION SOCIAL.- MOBILIARIO	5.600,00		5.600,00	5.293,81	5.293,81	5.293,81		306,19
231	782	ACCION SOCIAL.-COOPERACION TERCER MUNDO	90.000,00	11.270,00	101.270,00	77.400,00	77.400,00	77.400,00		23.870,00
231	789	ACCION SOCIAL.- OTRAS TRANSFERENCIAS DE CAPITAL	10,00		10,00					10,00
		Suma	34.437.231,70	7.348.539,82	41.785.771,52	32.488.197,37	29.236.027,51	26.786.295,42	2.449.732,09	12.549.744,01

(2021)

ESTADO DE LIQUIDACIÓN DEL PRESUPUESTO

I. LIQUIDACIÓN DEL PRESUPUESTO DE GASTOS

APLICACIÓN PRESUP.		DESCRIPCIÓN	CRÉDITOS PRESUPUESTARIOS			GASTOS COMPROMET.	OBLIGACIONES RECONOCIDAS NETAS	PAGOS	OBLIGACIONES PENDIENTES DE PAGO A 31 DE DICIEMBRE	REMANENTES DE CRÉDITO
			INICIALES	MODIFICACIONES	DEFINITIVAS					
23101	22602	PRYTO LUCHA CONTRA SOLEDAD.-PUBLICIDAD Y PROPAGANDA	12.000,00		12.000,00	10.572,60	10.572,60	9.147,60	1.425,00	1.427,40
23101	22606	PRYTO LUCHA CONTRA SOLEDAD.- REUNIONES, CONFERENCIAS, CURSOS	34.822,00		34.822,00	3.675,45	3.675,45	3.675,45		31.146,55
23101	22699	PRYTO LUCHA CONTRA SOLEDAD.- OTROS GASTOS DIVERSOS	9.168,00		9.168,00	16.801,79	16.801,79	15.429,44	1.372,35	-7.633,79
23101	23020	PRYTO LUCHA CONTRA SOLEDAD.- DIETAS PERSONAL NO DIRECTIVO	10,00		10,00					10,00
23101	23120	PRYTO LUCHA CONTRA SOLEDAD.- LOCOMOCION PERS NO DIRECTIVO	10,00		10,00					10,00
23101	481	PRYTO LUCHA CONTRA SOLEDAD.- PREMIOS	4.000,00		4.000,00	1.000,00	1.000,00		1.000,00	3.000,00
23102	213	MAYORES.- REP, MTO Y CONSERV MAQUINARIA, INST TEC Y UTILLAJE	3.564,00		3.564,00	248,72	248,72	217,07	31,65	3.315,28
23102	22199	MAYORES.- OTROS SUMINISTROS				306,88	306,88	306,88		-306,88
23102	22609	MAYORES.- ACTIVIDADES CULTURALES Y DEPORTIVAS	9.000,00		9.000,00					9.000,00
23102	22699	MAYORES.- OTROS GASTOS DIVERSOS	47.500,00		47.500,00	25.890,45	25.890,45	18.894,20	6.996,25	21.609,55
23102	22799	MAYORES.- OT TRABAJOS REALIZ OT EMPRESAS Y PROFESIONALES	2.181.200,00		2.181.200,00	2.355.418,27	2.304.185,67	2.001.677,82	302.507,85	-122.985,67
23102	472	MAYORES.- SUBVENCIONES A EMPRESAS PARA REDUCIR PRECIO	10,00		10,00	14.120,76	14.120,76	14.120,76		-14.110,76
23102	489	MAYORES.- OTRAS TRANSFERENCIAS	34.500,00		34.500,00	34.500,00	34.500,00	34.500,00		
23102	622	MAYORES.- EDIFICIOS Y OTRAS CONSTRUCCIONES	54.510,00		54.510,00	41.679,77	41.679,77	34.659,88	7.019,89	12.830,23
23102	623	MAYORES.- MAQUINARIA, INSTALACIONES TECNICAS Y UTILLAJE	7.210,00		7.210,00	6.698,41	6.698,41		6.698,41	511,59
23102	625	MAYORES.- MOBILIARIO	10,00		10,00					10,00
24103	13000	FOMENTO DEL EMPLEO.- RETRIBUCIONES BASICAS	85.000,00		85.000,00	39.220,80	39.220,80	39.220,80		45.779,20
24103	13002	FOMENTO DEL EMPLEO.- OTRAS RETRIBUCIONES	1.700,00		1.700,00	679,98	679,98	679,98		1.020,02
24103	16000	FOMENTO DEL EMPLEO.- SEGURIDAD SOCIAL	18.000,00		18.000,00	12.528,96	12.528,96	10.260,68	2.268,28	5.471,04
24103	204	FOMENTO DEL EMPLEO.- ARRENDAMIENTO MATERIAL DE TRANSPOR	10,00		10,00					10,00
24103	216	FOMENTO DEL EMPLEO.- EQUIPOS PROCESO DE INFORMACION	928,00		928,00	941,38	845,06	578,72	266,34	82,94
24103	22000	FOMENTO DEL EMPLEO.- ORDINARIO NO INVENTARIABLE	156,00		156,00					156,00
24103	22103	FOMENTO DEL EMPLEO.- COMBUSTIBLES Y CARBURANTES				1.076,19	148,69	66,30	82,39	-148,69
24103	22200	FOMENTO DEL EMPLEO.- SERVICIO DE TELECOMUNICACIONES				1.652,30	1.652,30	1.603,42	48,88	-1.652,30
		Suma	36.940.539,70	7.348.539,82	44.289.079,52	35.055.210,08	31.750.783,80	28.971.334,42	2.779.449,38	12.538.295,72

(2021)

ESTADO DE LIQUIDACIÓN DEL PRESUPUESTO

I. LIQUIDACIÓN DEL PRESUPUESTO DE GASTOS

APLICACIÓN PRESUP.			DESCRIPCIÓN	CRÉDITOS PRESUPUESTARIOS			GASTOS COMPROMET.	OBLIGACIONES RECONOCIDAS NETAS	PAGOS	OBLIGACIONES PENDIENTES DE PAGO A 31 DE DICIEMBRE	REMANENTES DE CRÉDITO
				INICIALES	MODIFICACIONES	DEFINITIVAS					
24103	22203		FOMENTO DEL EMPLEO.- COMUNICACIONES INFORMATICAS				554,61	554,61	488,06	66,55	-554,61
24103	224		FOMENTO DE EMPLEO.- PRIMAS DE SEGUROS	1.050,00		1.050,00	1.419,69	1.419,69	404,16	1.015,53	-369,69
24103	22699		FOMENTO DEL EMPLEO.- OTROS GASTOS DIVERSOS		14.000,00	14.000,00	2.486,01	2.486,01	1.128,21	1.357,80	11.513,99
24103	22700		FOMENTO DEL EMPLEO.- LIMPIEZA Y ASEO	11.880,00		11.880,00	9.506,20	9.505,75	7.385,38	2.120,37	2.374,25
24103	22799		FOMENTO DEL EMPLEO.- OTROS TRAB. REAL POR OTRAS EMPRESAS Y P		36.000,00	36.000,00	32.080,13	32.080,13	32.080,13		3.919,87
24103	411		FOMENTO DEL EMPLEO.- TRANSF. IMFE	50.000,00	-50.000,00						
24103	622		FOMENTO DEL EMPLEO.- EDIFICIOS Y OTRAS CONSTRUCCIONES	10,00		10,00					10,00
24103	623		FOMENTO DEL EMPLEO.- MAQUINARIA, INSTALACIONES Y UTILLAJE	10,00		10,00					10,00
24105	131		PLAN EMPLEO FCEL.- LABORAL TEMPORAL	254.000,00		254.000,00	139.452,18	139.452,18	139.452,18		114.547,82
24105	16000		PLAN EMPLEO FCEL.- SEGURIDAD SOCIAL	89.000,00		89.000,00	43.624,68	43.624,68	43.624,68		45.375,32
24105	204		PLAN EMPLEO FCEL.- ARRITOS MATERIAL DE TRANSPORTE	200,00		200,00					200,00
24105	22103		PLAN EMPLEO FCEL.- COMBUSTIBLES Y CARBURANTES	200,00		200,00					200,00
24105	22104		PLAN EMPLEO FCEL.- VESTUARIO	200,00		200,00					200,00
24105	22199		PLAN EMPLEO FCEL.- OTROS SUMINISTROS	200,00		200,00					200,00
24105	22699		PLAN EMPLEO FCEL.- OTROS GASTOS DIVERSOS	200,00		200,00					200,00
24106	131		PLAN EMPLEO RENTA GARANTIZADA. LABORAL TEMPORAL EXCYL	57.000,00	148.500,00	205.500,00	149.493,37	149.493,37	149.493,37		56.006,63
24106	16000		EXCYL 2020.- SEGURIDAD SOCIAL	2.000,00	51.500,00	53.500,00	50.298,58	50.298,58	44.394,46	5.904,12	3.201,42
24107	131		PLAN DE EMPLEO ECYL JOVEL.- LABORAL TEMPORAL	87.000,00	14.317,00	101.317,00	99.904,23	99.904,23	99.904,23		1.412,77
24107	16000		PLAN DE EMPLEO ECYL.- JOVEL.- SEGURIDAD SOCIAL	28.000,00	4.584,00	32.584,00	31.813,37	31.813,37	29.819,30	1.994,07	770,63
24112	131		BENEFICIARIOS S.N. GARANTIA JUVENIL.- LABORAL TEMPORAL	10,00		10,00					10,00
24112	16000		BENEFICIARIOS S.N. GARANTIA JUVENIL.- SEGURIDAD SOCIAL	10,00		10,00					10,00
24113	22799		Otros trabajos realizados por otras empresas y profesionales								
24115	131		PLAN EMPLEO RENTA GARANTIZADA MAYORES 55.- P LABOR. TEMPORAL	62.000,00		62.000,00	103.118,06	103.118,06	103.118,06		-41.118,06
24115	16000		PLAN EMPLEO RENTA GARANTIZADA MAYORES 55.- SEGURIDAD SOCIAL	22.000,00		22.000,00	27.747,71	27.747,71	27.747,71		-5.747,71
			Suma	37.605.509,70	7.567.440,82	45.172.950,52	35.746.708,90	32.442.282,17	29.650.374,35	2.791.907,82	12.730.668,35

(2021)

ESTADO DE LIQUIDACIÓN DEL PRESUPUESTO

I. LIQUIDACIÓN DEL PRESUPUESTO DE GASTOS

APLICACIÓN PRESUP.			DESCRIPCIÓN	CRÉDITOS PRESUPUESTARIOS			GASTOS COMPROMET.	OBLIGACIONES RECONOCIDAS NETAS	PAGOS	OBLIGACIONES PENDIENTES DE PAGO A 31 DE DICIEMBRE	REMANENTES DE CRÉDITO
				INICIALES	MODIFICACIONES	DEFINITIVAS					
24116	131		PLAN EMPLEO MAYORES 55 AÑOS.- PERSONAL LABORAL TEMPORAL	75.000,00		75.000,00	72.262,52	72.262,52	72.023,12	239,40	2.737,48
24116	16000		PLAN EMPLEO MAYORES 55 AÑOS.- SEGURIDAD SOCIAL	25.000,00		25.000,00	25.919,50	25.919,50	23.827,04	2.092,46	-919,50
24118	22200		PROGRAMA MIXTO FORM Y EMPLEO MATINOT II.- SERV TELECOMUNICAC				357,83				
24118	22203		PROGRAMA MIXTO FORM Y EMPLEO MATINOT II.- COM. INFORMATICAS				266,22	44,37	44,37		-44,37
24118	22700		PROGRAMA MIXTO FORM Y EMPLEO MATINOT II.- LIMPIEZA								
24119	22200		PROGRAMA MIXTO FORM Y EMPLEO TORALÍN II.- SERV TELECOMUNIC				262,51				
24120	131		JOVECYL MENORES 34.- P. LABOR. TEMPORAL	10,00		10,00					10,00
24120	16000		JOVECYL MENORES 35.- SEGURIDAD SOCIAL	10,00		10,00					10,00
24121	131		PLAN EMPLEO RENTA GARANTIZADA EXCYL 35.- P. LABOR. TEMPORAL	10,00		10,00					10,00
24121	16000		PLAN EMPLEO RENTA GARANTIZADA EXCYL 35.- SEGURIDAD SOCIAL	10,00		10,00					10,00
24122	131		PROGRAMA MIXTO FORMACION Y EMPLEO NIC BRUJAS.- LABORAL TEMPO	10,00		10,00					10,00
24122	16000		PROGRAMA MIXTO FORM Y EMPLEO NIC BRUJAS.- SEGURIDAD SOCIAL								
24122	22000		PROGRAMA MIXTO FORM Y EMPLEO NIC BRUJAS.- ORDINARIO NO INVE								
24122	22103		PROGRAMA MIXTO FORM Y EMPLEO NIC BRUJAS.- COMBUSTIBLES Y CAR								
24122	22104		PROGRAMA MIXTO FORM Y EMPLEO NIC BRUJAS.- VESTUARIOS								
24122	22199		PROGRAMA MIXTO FORM Y EMPLEO NIC BRUJAS.- OTROS SUMINISTROS								
24122	22699		PROGRAMA MIXTO FORM Y EMPLEO NIC BRUJAS.- OTROS GASTOS DIVER								
24123	131		PROGRAMA MIXTO FORM Y EMPLEO MATINOT III.- LABORAL TEMPORAL	10,00		10,00					10,00
24123	16000		PROGRAMA MIXTO FORM Y EMPLEO MATINOT III.- SEGURIDAD SOCIAL								
24123	216		PROG MIXTO FORM Y EMPLEO MATINOT III.- REP, MTO EQU INFORM								
24123	22104		PROGRAMA MIXTO FORM Y EMPLEO MATINOT III.- VESTUARIO								
24123	22199		PROGRAMA MIXTO FORM Y EMPLEO MATINOT III.- OTROS SUMINISTROS								
24123	22699		PROGRAMA MIXTO FORM Y EMPLEO MATINOT III.- GASTOS DIVERSOS								
			Suma	37.705.569,70	7.567.440,82	45.273.010,52	35.845.777,48	32.540.508,56	29.746.268,88	2.794.239,68	12.732.501,96

(2021)

Pág.

21

ESTADO DE LIQUIDACIÓN DEL PRESUPUESTO

I. LIQUIDACIÓN DEL PRESUPUESTO DE GASTOS

APLICACIÓN PRESUP.			DESCRIPCIÓN	CRÉDITOS PRESUPUESTARIOS			GASTOS COMPROMET.	OBLIGACIONES RECONOCIDAS NETAS	PAGOS	OBLIGACIONES PENDIENTES DE PAGO A 31 DE DICIEMBRE	REMANENTES DE CRÉDITO
				INICIALES	MODIFICACIONES	DEFINITIVAS					
24123	22700		PROG MIXTO FORM Y EMPLEO MATINOT III.- LIMPIEZA Y ASEO								
24124	202		Arrendamientos de edificios y otras construcciones	28.034,00		28.034,00					28.034,00
24124	22199		PROYECTO PONFERRADA ACTIVA.- OTROS SUMINISTROS	95.739,00		95.739,00					95.739,00
24124	22699		PROYECTO PONFERRADA ACTIVA.- OTROS GASTOS DIVERSOS								
24124	22799		PROYECTO PONFERRADA ACTIVA.- OTROS TRABAJOS REALIZADOS POR O	116.505,00		116.505,00					116.505,00
24124	489		PROYECTO PONFERRADA ACTIVA.- OTRAS TRANSFERENCIAS	55.748,00		55.748,00					55.748,00
24125	131		PROGRAMA MIXTO TEMPLARIO I.- LABORAL TEMPORAL	80.000,00		80.000,00	87.618,06	87.618,06	87.618,06		-7.618,06
24125	16000		PROGRAMA MIXTO TEMPLARIO I.- SEGURIDAD SOCIAL	16.500,00		16.500,00	18.608,84	18.608,84	18.608,84		-2.108,84
24125	22103		PROGRAMA MIXTO TEMPLARIO I.- COMBUSTIBLES Y CARBURANTES				375,18	375,18	375,18		-375,18
24125	22199		PROGRAMA MIXTO TEMPLARIO I.- OTROS SUMINISTROS	17.648,00	4.500,00	22.148,00	21.362,93	21.362,93	21.362,93		785,07
24125	22699		PROGRAMA MIXTO TEMPLARIO I.- OTROS GASTOS DIVERSOS				128,32	128,32	128,32		-128,32
24125	609		PROGRAMA MIXTO FOR Y EMPLEO TEMPLARIO I.-OT INV NUEVAS INFRA	40.000,00	-19.500,00	20.500,00	19.087,72	19.087,72	19.087,72		1.412,28
24126	131		FOMENTO DE EMPLEO.- COVEL.- LABORAL TEMPORAL	430.000,00		430.000,00	434.889,51	434.889,51	434.889,51		-4.889,51
24126	16000		FOMENTO DE EMPLEO.- COVEL.- SEGURIDAD SOCIAL	160.000,00		160.000,00	156.501,80	156.501,80	156.501,80		3.498,20
24127	131		PROGRAMA MIXTO FORM Y EMPLEO MATINOT IV.- LABORAL TEMPORAL	125.000,00		125.000,00	115.490,78	115.490,78	115.490,78		9.509,22
24127	16000		PROGRAMA MIXTO FORM Y EMPLEO MATINOT IV.- SEGURIDAD SOCIAL	25.000,00		25.000,00	23.688,02	23.688,02	23.688,02		1.311,98
24127	213		PROGRAMA MIXTO Y EMPLEO MATINOT IV.- MAQUINARIA INSTALACION				51,70	51,70	51,70		-51,70
24127	22103		PROGRAMA MIXTO FORM Y EMPLEO MATINOT IV.- COMBUSTIBLES Y CAR		14.000,00	14.000,00	131,01	131,01	131,01		13.868,99
24127	22104		PROGRAMA MIXTO FORM Y EMPLEO MATINOT IV.- VESTUARIO				2.153,08	2.153,08	2.153,08		-2.153,08
24127	22199		PROGRAMA MIXTO FORM Y EMPLEO MATINOT IV.- OTROS SUMINISTROS	20.617,00		20.617,00	24.126,38	24.126,38	24.126,38		-3.509,38
24127	22699		PROGRAMA MIXTO FORM Y EMPLEO MATINOT IV.- OTROS GASTOS DIVER				3.938,69	3.938,69	3.938,69		-3.938,69
24127	609		PROGRAMA MIXTO FOR Y EMPLEO MATINOT IV.- OT INV NUEVAS INFR	21.000,00	1.000,00	22.000,00	19.866,41	19.866,41	19.866,41		2.133,59
24128	131		CONTRATAACION PERS. CON DISCAPACIDAD.- Laboral temporal		4.206,22	4.206,22	4.131,88	4.131,88	4.131,88		74,34
			Suma	38.937.360,70	7.571.647,04	46.509.007,74	36.777.927,79	33.472.658,87	30.678.419,19	2.794.239,68	13.036.348,87

(2021)

ESTADO DE LIQUIDACIÓN DEL PRESUPUESTO

I. LIQUIDACIÓN DEL PRESUPUESTO DE GASTOS

APLICACIÓN PRESUP.			DESCRIPCIÓN	CRÉDITOS PRESUPUESTARIOS			GASTOS COMPROMET.	OBLIGACIONES RECONOCIDAS NETAS	PAGOS	OBLIGACIONES PENDIENTES DE PAGO A 31 DE DICIEMBRE	REMANENTES DE CRÉDITO
				INICIALES	MODIFICACIONES	DEFINITIVAS					
24128	16000		CONTRATACION PERS. CON DISCAPACIDAD.- Seguridad Social		1.303,93	1.303,93	1.255,54	1.255,54	1.200,85	54,69	48,39
24129	131		PROGRAMA MIXTO FORMACION Y EMPLEO "SIL".- LABORAL TEMPORAL		37.550,00	37.550,00	37.825,70	37.825,70	37.825,70		-275,70
24129	16000		PROGRAMA MIXTO FORMACION Y EMPLEO "SIL".- SEGURIDAD SOCIAL		6.410,00	6.410,00	6.354,35	6.354,35	3.188,37	3.165,98	55,65
24129	22199		PROGRAMA MIXTO FORMACION Y EMPLEO "SIL".- OTROS SUMINISTROS		6.000,00	6.000,00	5.128,93	5.128,93		5.128,93	871,07
311	213		PROTECCION DE SALUBRIDAD PUBLICA.- MAQUINARIA INSTALAC. TEC	1.000,00		1.000,00					1.000,00
311	22103		PROTECCION DE LA SALUBRIDAD PUBLICA.- COMBUSTIBLES Y CARBURA				141,67	33,21		33,21	-33,21
311	22199		PROTECCION DE LA SALUBRIDAD PUBLICA.- OTROS SUMINISTROS	8.000,00		8.000,00	7.389,81	6.131,46	5.974,04	157,42	1.868,54
311	22203		PROTECCION DE LA SALUBRIDAD PUBLICA.- COMUN. INFORMATICAS				443,65	443,65	443,65		-443,65
311	224		PROTECCION DE LA SALUBRIDAD PUBLICA.- PRIMAS DE SEGUROS				265,95	265,95		265,95	-265,95
311	22699		PROTECCION DE LA SALUBRIDAD PUBLICA.- OTROS GASTOS DIVERSOS				1.896,89	1.896,89	1.355,36	541,53	-1.896,89
311	22799		PROTECCION DE LA SALUBRIDAD PUBLICA.- OTROS TRABAJOS REALIZA	28.525,00		28.525,00	27.184,09	11.595,82	4.674,62	6.921,20	16.929,18
311	489		PROTECCION DE LA SALUBRIDAD PUBLICA.- OTRAS TRANSFERENCIAS	1.500,00		1.500,00	1.500,00	1.500,00	1.500,00		
311	622		PROTECCION DE LA SALUBRIDAD PUBLICA.- EDIFICIOS Y OTRAS CONS	28.500,00		28.500,00	7.419,21	7.419,21	7.419,21		21.080,79
320	13000		ADMN. GRAL. DE EDUCACION.- RETRIBUCIONES BÁSICAS.	25.000,00		25.000,00					25.000,00
320	13002		ADMN. GRAL. DE EDUCACION.- OTRAS RETRIBUCIONES	700,00		700,00					700,00
320	131		ADMN. GRAL. DE EDUCACION.- PERSONAL LABORAL TEMPORAL.	10,00		10,00	1.506,01	1.506,01	1.506,01		-1.496,01
320	16000		ADMN. GRAL. DE EDUCACION.- SEGURIDAD SOCIAL.	3.000,00		3.000,00	548,63	548,63	548,63		2.451,37
320	202		ADMN. GRAL. DE EDUCACION.- ARRTO DE EDIFICIOS Y O. CONST.	10,00		10,00					10,00
320	212		ADMN. GRAL. DE EDUCACION.- REP, MTO Y CONSERV. EDIFICIOS.	65.010,00	-17.826,72	47.183,28	50.835,60	50.835,60	49.682,60	1.153,00	-3.652,32
320	213		ADMN. GRAL. DE EDUCACION.- REP Y MTO. MAQ, INST Y UTILLAJE	26.866,00		26.866,00	21.574,53	21.574,53	15.320,64	6.253,89	5.291,47
320	22100		ADMN. GRAL. DE EDUCACION.- ENERGÍA ELÉCTRICA.	291.756,00		291.756,00	293.160,98	293.160,66	266.631,64	26.529,02	-1.404,66
320	22102		ADMN. GRAL. DE EDUCACION.- GAS.	30.200,00		30.200,00	33.781,63	33.659,69	19.543,53	14.116,16	-3.459,69
320	22103		ADMN. GRAL. DE EDUCACION.- COMBUSTIBLES Y CARBURANTES.	122.000,00		122.000,00	120.373,00	119.300,88	102.081,50	17.219,38	2.699,12
			Suma	39.569.437,70	7.605.084,25	47.174.521,95	37.396.513,96	34.073.095,58	31.197.315,54	2.875.780,04	13.101.426,37

(2021)

ESTADO DE LIQUIDACIÓN DEL PRESUPUESTO

I. LIQUIDACIÓN DEL PRESUPUESTO DE GASTOS

APLICACIÓN PRESUP.		DESCRIPCIÓN	CRÉDITOS PRESUPUESTARIOS			GASTOS COMPROMET.	OBLIGACIONES RECONOCIDAS NETAS	PAGOS	OBLIGACIONES PENDIENTES DE PAGO A 31 DE DICIEMBRE	REMANENTES DE CRÉDITO
			INICIALES	MODIFICACIONES	DEFINITIVAS					
320	22107	ADMON GRAL. DE EDUCACION.- CENTRAL DE CALOR								
320	22199	ADMON. GRAL. DE EDUCACION.- OTROS SUMINISTROS.	31.000,00		31.000,00	29.724,07	29.724,07	28.364,20	1.359,87	1.275,93
320	22200	ADMON. GRAL. DE EDUCACION.- SERVICIOS DE TELECOMUNICACIONES.	10,00		10,00					10,00
320	22699	ADMON. GRAL. DE EDUCACION.- OTROS GASTOS DIVERSOS	2.500,00		2.500,00	2.774,53	2.774,53	2.522,85	251,68	-274,53
320	22700	ADMON GRAL DE EDUCACION.- LIMPIEZA Y ASEO.	1.256.410,00		1.256.410,00	1.130.209,81	1.099.504,21	908.345,69	191.158,52	156.905,79
320	23020	ADMON. GRAL. DE EDUCACION.- DIETAS PERSONAL NO DIRECTIVO.	10,00		10,00					10,00
320	23120	ADMON. GRAL. DE EDUCACION.- LOCOMOCION PERSONAL NO DIRECTI	60,00		60,00					60,00
320	233	ADMON. GRAL. DE EDUCACION.- OTRAS INDEMNIZACIONES.	1.000,00		1.000,00					1.000,00
320	622	ADMON. GRAL. DE EDUCACION .- EDIFICIOS Y OTRAS CONSTRUC.	10,00	990.214,07	990.224,07	671.105,37	176.894,43		176.894,43	813.329,64
320	623	ADMON. GRAL. DE EDUCACIÓN.- MAQUINARIA, INST Y UTILLAJE	10,00		10,00					10,00
320	625	ADMON. GRAL. EDUCACION.- MOBILIARIO	55.000,00	-44.000,00	11.000,00	9.769,47	9.769,47	2.864,68	6.904,79	1.230,53
330	12003	ADMON. GRAL. DE CULTURA.- SUELDOS DEL GRUPO C1.	15.000,00		15.000,00	14.916,23	14.916,23	14.916,23		83,77
330	12006	ADMON. GRAL. DE CULTURA.- TRIENIOS.	400,00		400,00	2.067,87	2.067,87	2.067,87		-1.667,87
330	12100	ADMON. GRAL. DE CULTURA.- COMPLEMENTO DE DESTINO.	6.000,00		6.000,00	5.187,84	5.187,84	5.187,84		812,16
330	12101	ADMON. GRAL. DE CULTURA.- COMPLEMENTO ESPECÍFICO.	18.000,00		18.000,00	17.386,80	17.386,80	17.386,80		613,20
330	131	ADMON. GRAL. DE CULTURA.- PERSONAL EVENTUAL.	10,00		10,00					10,00
330	150	ADMON. GRAL. DE CULTURA.- PRODUCTIVIDAD	1.500,00		1.500,00	425,00	425,00	425,00		1.075,00
330	151	ADMON. GRAL. DE CULTURA.- GRATIFICACIONES.	1.000,00		1.000,00					1.000,00
330	16000	ADMON. GRAL. DE CULTURA.- SEGURIDAD SOCIAL.	10.500,00		10.500,00	10.334,01	10.334,01	9.467,85	866,16	165,99
330	202	ADMON. GRAL. DE CULTURA.- ARRENDAMIENTOS EDIFICIOS.	4.000,00		4.000,00					4.000,00
330	212	ADMON. GRAL. DE CULTURA.- REP. Y MTO. EDIFICIOS.	10,00		10,00					10,00
330	213	ADMON. GRAL. DE CULTURA.- REP.Y MTO. MAQU, INST Y UTILLAJE.	100,00		100,00	181,50	181,50	181,50		-81,50
330	22000	ADMON. GRAL. DE CULTURA.- ORDINARIO NO INVENTARIABLE.	100,00		100,00	14,01	14,01	14,01		85,99
		Suma	40.972.067,70	8.551.298,32	49.523.366,02	39.290.610,47	35.442.275,55	32.189.060,06	3.253.215,49	14.081.090,47

(2021)

ESTADO DE LIQUIDACIÓN DEL PRESUPUESTO

I. LIQUIDACIÓN DEL PRESUPUESTO DE GASTOS

APLICACIÓN PRESUP.		DESCRIPCIÓN	CRÉDITOS PRESUPUESTARIOS			GASTOS COMPROMET.	OBLIGACIONES RECONOCIDAS NETAS	PAGOS	OBLIGACIONES PENDIENTES DE PAGO A 31 DE DICIEMBRE	REMANENTES DE CRÉDITO
			INICIALES	MODIFICACIONES	DEFINITIVAS					
330	22100	ADMON. GRAL. DE CULTURA.-ENERGÍA ELÉCTRICA.	11.595,00		11.595,00	8.423,55	7.405,75	5.754,75	1.651,00	4.189,25
330	22200	ADMON. GRAL. DE CULTURA.-SERVICIOS DE TELECOMUNICACIONES.	755,00		755,00	1.305,00	1.152,91	742,70	410,21	-397,91
330	22502	ADMON. GRAL. DE CULTURA.-TRIBUTOS DE LAS ENTIDADES LOCALES.	10,00		10,00					10,00
330	22602	ADMON. GRAL. DE CULTURA.-PUBLICIDAD Y PROPAGANDA.	29.060,00		29.060,00	4.749,25	4.749,25	4.749,25		24.310,75
330	22609	ADMON. GRAL. DE CULTURA.-ACTIVIDADES CULTURALES Y DEPORTIVA	2.000,00		2.000,00					2.000,00
330	22699	ADMON. GRAL. DE CULTURA.-OTROS GASTOS DIVERSOS	10.840,00	-8.721,00	2.119,00	6.647,05	6.593,89	5.998,70	595,19	-4.474,89
330	22700	ADMON. GRAL. DE CULTURA.-LIMPIEZA Y ASEO.	6.110,00	-279,00	5.831,00	3.719,32	3.719,12	2.658,92	1.060,20	2.111,88
330	23020	ADMON. GRAL. DE CULTURA.-DIETAS DEL PERSONAL NO DIRECTIVO.	200,00		200,00					200,00
330	23120	ADMON. GRAL. DE CULTURA.-LOCOMOCION PERSONAL NO DIRECTIVO.	500,00		500,00					500,00
330	233	ADMON. GRAL. DE CULTURA.- OTRAS INDEMNIZACIONES.	100,00		100,00	238,68	238,68	238,68		-138,68
330	481	ADMON. GRAL. DE CULTURA.- PREMIOS.	9.500,00		9.500,00	2.500,00	2.500,00	2.500,00		7.000,00
330	482	ADMON. GRAL. DE CULTURA.- SUBVENCIONES CULTURALES.	141.500,00		141.500,00	130.150,42	130.150,42	130.150,42		11.349,58
330	489	ADMON. GRAL. DE CULTURA.- OTRAS TRANSFERENCIAS.	10,00		10,00					10,00
330	600	ADMON. GRAL. DE CULTURA.- INVERSIONES EN TERRENOS.	10,00		10,00					10,00
330	622	ADMON. GRAL. DE CULTURA.- EDIFICIOS Y OTRAS CONSTRUCCIONES.	10,00		10,00					10,00
330	623	Maquinaria, instalaciones técnicas y utillaje	10,00		10,00					10,00
330	625	ADMON. GRAL. DE CULTURA.- MOBILIARIO.	329,20		329,20					329,20
3321	12000	BIBLIOTECAS PUBLICAS.- SUELDOS DEL GRUPO A1.	21.000,00		21.000,00	20.433,68	20.433,68	20.433,68		566,32
3321	12003	BIBLIOTECAS PUBLICAS.- SUELDOS DEL GRUPO C1.	53.000,00		53.000,00	54.372,66	54.372,66	54.372,66		-1.372,66
3321	12004	BIBLIOTECAS PUBLICAS.- SUELDOS DEL GRUPO C2.	35.000,00		35.000,00	22.648,55	22.648,55	22.648,55		12.351,45
3321	12005	BIBLIOTECAS PUBLICAS.- SUELDOS DEL GRUPO E.	22.000,00		22.000,00	16.695,46	16.695,46	16.695,46		5.304,54
3321	12006	BIBLIOTECAS PUBLICAS.- TRIENIOS.	28.500,00		28.500,00	22.073,23	22.073,23	22.073,23		6.426,77
3321	12100	BIBLIOTECAS PUBLICAS.- COMPLEMENTO DE DESTINO.	41.000,00		41.000,00	44.402,74	44.402,74	44.402,74		-3.402,74
Suma			41.385.106,90	8.542.298,32	49.927.405,22	39.628.970,06	35.779.411,89	32.522.479,80	3.256.932,09	14.147.993,33

(2021)

ESTADO DE LIQUIDACIÓN DEL PRESUPUESTO

I. LIQUIDACIÓN DEL PRESUPUESTO DE GASTOS

APLICACIÓN PRESUP.			DESCRIPCIÓN	CRÉDITOS PRESUPUESTARIOS			GASTOS COMPROMET.	OBLIGACIONES RECONOCIDAS NETAS	PAGOS	OBLIGACIONES PENDIENTES DE PAGO A 31 DE DICIEMBRE	REMANENTES DE CRÉDITO
				INICIALES	MODIFICACIONES	DEFINITIVAS					
3321	12101		BIBLIOTECAS PUBLICAS.- COMPLEMENTO ESPECÍFICO.	100.000,00		100.000,00	88.757,72	88.757,72	88.757,72		11.242,28
3321	13000		BIBLIOTECAS PUBLICAS.- RETRIBUCIONES BÁSICAS.	53.000,00		53.000,00	52.411,88	52.411,88	52.411,88		588,12
3321	13002		BIBLIOTECAS PUBLICAS.- OTRAS RETRIBUCIONES	1.200,00		1.200,00	850,00	850,00	850,00		350,00
3321	131		BIBLIOTECAS PUBLICAS.- LABORAL TEMPORAL.	10,00		10,00	1.206,29	1.206,29	1.206,29		-1.196,29
3321	150		BIBLIOTECAS PUBLICAS.- PRODUCTIVIDAD	5.800,00		5.800,00	3.650,00	3.650,00	3.650,00		2.150,00
3321	151		BIBLIOTECAS PUBLICAS.- GRATIFICACIONES.	1.000,00		1.000,00					1.000,00
3321	16000		BIBLIOTECAS PUBLICAS.- SEGURIDAD SOCIAL.	84.000,00		84.000,00	83.949,64	83.949,64	77.740,08	6.209,56	50,36
3321	205		BIBLIOTECAS PUBLICAS.- ARRITOS. DE MOBILIARIO Y ENSERES.	10,00		10,00					10,00
3321	213		BIBLIOTECAS PUBLICAS.- REP. Y MTO. MAQU, INST. Y UTILLAJE.	7.456,00		7.456,00	5.740,87	5.740,87	5.476,50	264,37	1.715,13
3321	215		BIBLIOTECAS PUBLICAS.- REP, MTO Y CONSERV DE MOBILIARIO	10,00		10,00					10,00
3321	216		BIBLIOTECAS PUBLICAS.- MTO. EQUIPOS PROC. INFORMACION.	177,00		177,00	193,89	185,30	153,79	31,51	-8,30
3321	22000		BIBLIOTECAS PUBLICAS.-ORDINARIO NO INVENTARIABLE.	3.656,00		3.656,00	3.038,44	3.038,44	3.038,44		617,56
3321	22001		BIBLIOTECAS PUBLICAS.- PRENSA, REV, LIBROS Y OTRAS PUBL.	18.000,00		18.000,00	21.513,56	21.513,56	20.358,11	1.155,45	-3.513,56
3321	22100		BIBLIOTECAS PUBLICAS.-ENERGÍA ELÉCTRICA.	21.655,00		21.655,00	21.066,67	17.271,72	17.131,28	140,44	4.383,28
3321	22103		BIBLIOTECAS PUBLICAS.-COMBUSTIBLES Y CARBURANTES.	17.400,00		17.400,00	16.263,00	14.655,00	9.825,60	4.829,40	2.745,00
3321	22107		BIBLIOTECAS PUBLICAS.- CENTRAL DE CALOR								
3321	22199		BIBLIOTECAS PUBLICAS.- OTROS SUMINISTROS.	3.000,00		3.000,00	6.650,16	6.650,16	4.702,44	1.947,72	-3.650,16
3321	22200		BIBLIOTECAS PUBLICAS.- TELECOMUNICACIONES	8.770,00		8.770,00	12.751,03	9.282,92	8.813,77	469,15	-512,92
3321	22299		BIBLIOTECAS PÚBLICAS.- OTROS GASTOS EN COMUNICACIONES	244,00		244,00	138,80	138,80	138,80		105,20
3321	223		BIBLIOTECAS PÚBLICAS.- TRANSPORTES	500,00		500,00	625,26	625,26	625,26		-125,26
3321	22699		BIBLIOTECAS PUBLICAS.-OTROS GASTOS DIVERSOS	43.280,00		43.280,00	14.642,83	14.642,83	13.300,78	1.342,05	28.637,17
3321	22700		BIBLIOTECAS PUBLICAS.-LIMPIEZA Y ASEO.	54.970,00		54.970,00	38.079,67	38.078,73	28.537,02	9.541,71	16.891,27
			Suma	41.809.444,90	8.542.298,32	50.351.743,22	40.000.499,77	36.142.061,01	32.859.197,56	3.282.863,45	14.209.682,21

(2021)

ESTADO DE LIQUIDACIÓN DEL PRESUPUESTO

I. LIQUIDACIÓN DEL PRESUPUESTO DE GASTOS

APLICACIÓN PRESUP.		DESCRIPCIÓN	CRÉDITOS PRESUPUESTARIOS			GASTOS COMPROMET.	OBLIGACIONES RECONOCIDAS NETAS	PAGOS	OBLIGACIONES PENDIENTES DE PAGO A 31 DE DICIEMBRE	REMANENTES DE CRÉDITO
			INICIALES	MODIFICACIONES	DEFINITIVAS					
3321	23020	BIBLIOTECAS PUBLICAS.-DEL PERSONAL NO DIRECTIVO.	200,00		200,00					200,00
3321	23120	BIBLIOTECAS PUBLICAS.-LOCOMOCION PERSONAL NO DIRECTIVO.	1.565,00		1.565,00	1.276,80	1.276,80	1.155,20	121,60	288,20
3321	622	BIBLIOTECAS PUBLICAS.- EDIFICIOS Y OTRAS CONSTRUCCIONES	109.530,00	-56.200,00	53.330,00	8.356,71	8.356,71	8.356,71		44.973,29
3321	623	BIBLIOTECAS PUBLICAS.-MAQUINARIA, INSTALACIONES Y UTILLAJE	7.127,00		7.127,00					7.127,00
3321	625	BIBLIOTECAS PUBLICAS.- MOBILIARIO	3.770,00		3.770,00	1.469,75	1.469,75	1.350,00	119,75	2.300,25
3321	626	BIBLIOTECAS PUBLICAS.- EQUIPOS PARA PROCESOS DE INFORMACION	13.120,00		13.120,00	11.234,47	11.234,47	11.234,47		1.885,53
3331	12000	MUSEOS.- SUELDOS DEL GRUPO A1	21.000,00		21.000,00					21.000,00
3331	12003	MUSEOS.- SUELDOS DEL GRUPO C1	26.000,00		26.000,00	24.746,44	24.746,44	24.746,44		1.253,56
3331	12004	MUSEOS.- SUELDOS DEL GRUPO C2	69.000,00		69.000,00	77.351,36	77.351,36	77.351,36		-8.351,36
3331	12005	MUSEOS.- SUELDOS DEL GRUPO E	11.000,00		11.000,00	10.766,60	10.766,60	10.766,60		233,40
3331	12006	MUSEOS.- TRIENIOS	13.000,00		13.000,00	10.414,90	10.414,90	10.414,90		2.585,10
3331	12100	MUSEOS.- COMPLEMENTO DE DESTINO	35.000,00		35.000,00	41.185,48	41.185,48	41.185,48		-6.185,48
3331	12101	MUSEOS.- COMPLEMENTO ESPECIFICO	74.000,00		74.000,00	128.980,36	128.980,36	128.980,36		-54.980,36
3331	13000	MUSEOS.- RETRIBUCIONES BASICAS	104.000,00		104.000,00	98.481,78	98.481,78	98.481,78		5.518,22
3331	13002	MUSEOS Y ARTES PLASTICAS.- OTRAS RETRIBUCIONES	2.100,00		2.100,00	1.675,00	1.675,00	1.675,00		425,00
3331	131	MUSEOS.-LABORAL TEMPORAL	10,00		10,00	983,68	983,68	983,68		-973,68
3331	150	MUSEOS.- PRODUCTIVIDAD	5.800,00		5.800,00	4.360,84	4.360,84	4.360,84		1.439,16
3331	151	MUSEOS.- GRATIFICACIONES	1.000,00		1.000,00	558,11	558,11	558,11		441,89
3331	16000	MUSEOS.- SEGURIDAD SOCIAL	65.000,00		65.000,00	82.560,36	82.560,36	74.143,35	8.417,01	-17.560,36
3331	212	MUSEOS.- REP Y MANT. EDIFICIOS Y OTRAS CONSTRUCCIONES				2.129,60	2.129,60	2.129,60		-2.129,60
3331	213	MUSEOS.- REP. Y MTO. MAQUINARIA	8.559,00		8.559,00	3.423,45	3.423,45	3.121,12	302,33	5.135,55
3331	216	MUSEOS.- EQUIPOS PROCESO DE INFORMACION	512,00		512,00	251,34	251,34	251,34		260,66
3331	22000	MUSEOS.- MAT ORDINARIO NO INVENTARIABLE	1.000,00		1.000,00					1.000,00
3331	22001	MUSEOS.- PRENSA, REVISTAS, LIBROS Y OTRAS PUBLICACIONES.	1.000,00		1.000,00	900,00	900,00	40,00	860,00	100,00
3331	22100	MUSEOS.- ENERGIA ELECTRICA	36.534,00		36.534,00	34.818,64	31.586,14	30.471,54	1.114,60	4.947,86
3331	22103	MUSEOS.- COMBUSTIBLES Y CARBURANTES	4.100,00		4.100,00	3.778,00				4.100,00
3331	22199	MUSEOS.- OTROS SUMINISTROS	4.000,00		4.000,00	3.820,46	3.820,46	3.057,19	763,27	179,54
3331	22200	MUSEOS.- SERVICIOS DE TELECOMUNICACIONES	10.350,00		10.350,00	15.188,33	11.254,13	10.299,83	954,30	-904,13
3331	22203	MUSEOS.- INFORMATICAS	1.065,00		1.065,00	1.641,51	1.197,86	1.197,86		-132,86
		Suma	42.438.586,90	8.486.098,32	50.924.685,22	40.570.853,74	36.701.026,63	33.405.510,32	3.295.516,31	14.223.658,59

(2021)

Pág.

27

ESTADO DE LIQUIDACIÓN DEL PRESUPUESTO

I. LIQUIDACIÓN DEL PRESUPUESTO DE GASTOS

APLICACIÓN PRESUP.			DESCRIPCIÓN	CRÉDITOS PRESUPUESTARIOS			GASTOS COMPROMET.	OBLIGACIONES RECONOCIDAS NETAS	PAGOS	OBLIGACIONES PENDIENTES DE PAGO A 31 DE DICIEMBRE	REMANENTES DE CRÉDITO
				INICIALES	MODIFICACIONES	DEFINITIVAS					
3331	224		MUSEOS.- PRIMAS DE SEGUROS	3.513,00		3.513,00	3.374,88	3.374,88	3.072,75	302,13	138,12
3331	22602		MUSEOS.- PUBLICIDAD Y PROPAGANDA	6.000,00		6.000,00	181,50	181,50	181,50		5.818,50
3331	22699		MUSEOS.- OTROS GASTOS DIVERSOS	32.500,00		32.500,00	10.838,81	10.838,81	10.635,32	203,49	21.661,19
3331	22700		MUSEOS.- LIMPIEZA Y ASEO	78.855,00		78.855,00	59.954,85	59.954,07	46.265,85	13.688,22	18.900,93
3331	23020		MUSEOS.- DIETAS PERSONAL NO DIRECTIVO	100,00		100,00					100,00
3331	23120		MUSEOS.- LOCOMOCION PERSONAL NO DIRECTIVO	180,00		180,00					180,00
3331	233		MUSEOS.- OTRAS INDEMNIZACIONES.	100,00		100,00	21,27	21,27	21,27		78,73
3331	622		MUSEOS.- EDIFICIOS Y OTRAS CONSTRUCCIONES	131.739,10	-29.700,00	102.039,10					102.039,10
3331	623		MUSEOS.- MAQUINARIA, INSTALACIONES TECNICAS Y UTILLAJE	10,00		10,00					10,00
3331	625		MUSEOS.- MOBILIARIO	11.030,00	-8.100,00	2.930,00					2.930,00
3331	641		MUSEOS.- GASTOS EN APLICACIONES INFORMATICAS	31.500,00		31.500,00					31.500,00
3332	12003		TEATRO.- SUELDOS DEL GRUPO C1.	16.000,00		16.000,00	16.465,78	16.465,78	16.465,78		-465,78
3332	12004		TEATRO.- SUELDOS DEL GRUPO C2.	23.000,00		23.000,00	13.679,67	13.679,67	13.679,67		9.320,33
3332	12005		TEATRO.- SUELDOS DEL GRUPO E.	11.000,00		11.000,00	19.138,82	19.138,82	19.138,82		-8.138,82
3332	12006		TEATRO.- TRIENIOS.	9.600,00		9.600,00	6.407,21	6.407,21	6.407,21		3.192,79
3332	12100		TEATRO.- COMPLEMENTO DE DESTINO.	19.500,00		19.500,00	15.673,22	15.673,22	15.673,22		3.826,78
3332	12101		TEATRO.- COMPLEMENTO ESPECÍFICO.	51.500,00		51.500,00	44.866,88	44.866,88	44.866,88		6.633,12
3332	13000		TEATRO.- RETRIBUCIONES BÁSICAS.	26.000,00		26.000,00	29.216,85	29.216,85	29.216,85		-3.216,85
3332	13002		TEATRO.- OTRAS RETRIBUCIONES	700,00		700,00	425,00	425,00	425,00		275,00
3332	131		TEATRO.- LABORAL TEMPORAL.	10,00		10,00					10,00
3332	150		TEATRO.- PRODUCTIVIDAD	5.900,00		5.900,00	4.795,00	4.795,00	4.795,00		1.105,00
3332	151		TEATRO.- GRATIFICACIONES.	1.000,00		1.000,00					1.000,00
3332	16000		TEATRO.- SEGURIDAD SOCIAL.	45.000,00		45.000,00	38.966,97	38.966,97	35.758,94	3.208,03	6.033,03
3332	205		TEATRO.- ARTO DE MOBILIARIO Y ENSERES	1.000,00		1.000,00					1.000,00
3332	213		TEATRO.- REP. Y MTO. MAQU, INST. Y UTILLAJE.	4.712,00		4.712,00	3.074,06	3.074,06	2.695,45	378,61	1.637,94
3332	216		TEATRO.- EQUIPOS PARA PROCESOS DE INFORMACIÓN.	3.889,00		3.889,00	177,36	165,30	124,89	40,41	3.723,70
3332	22000		TEATRO.- ORDINARIO NO INVENTARIABLE.	1.218,00		1.218,00					1.218,00
3332	22001		TEATRO.- PRENSA, REVISTAS, LIBROS Y OTRAS PUBLICACIONES	10,00		10,00					10,00
3332	22002		TEATRO.- MATERIAL INFORMATICO NO INVENTARIABLE	3.500,00		3.500,00					3.500,00
3332	22100		TEATRO.-ENERGÍA ELÉCTRICA.	23.736,00		23.736,00	18.264,55	9.251,85	9.251,85		14.484,15
			Suma	42.981.389,00	8.448.298,32	51.429.687,32	40.856.376,42	36.977.523,77	33.664.186,57	3.313.337,20	14.452.163,55

(2021)

Pág.

28

ESTADO DE LIQUIDACIÓN DEL PRESUPUESTO

I. LIQUIDACIÓN DEL PRESUPUESTO DE GASTOS

APLICACIÓN PRESUP.			DESCRIPCIÓN	CRÉDITOS PRESUPUESTARIOS			GASTOS COMPROMET.	OBLIGACIONES RECONOCIDAS NETAS	PAGOS	OBLIGACIONES PENDIENTES DE PAGO A 31 DE DICIEMBRE	REMANENTES DE CRÉDITO
				INICIALES	MODIFICACIONES	DEFINITIVAS					
3332	22103		TEATRO.-COMBUSTIBLES Y CARBURANTES.	16.000,00		16.000,00	16.259,00	11.102,00	7.241,00	3.861,00	4.898,00
3332	22199		TEATRO.-OTROS SUMINISTROS.	8.000,00		8.000,00	8.506,04	8.506,04	7.164,29	1.341,75	-506,04
3332	22200		TEATRO.-SERVICIOS DE TELECOMUNICACIONES.	3.705,00		3.705,00	5.341,68	3.879,53	3.676,12	203,41	-174,53
3332	22602		TEATRO.-PUBLICIDAD Y PROPAGANDA.	1.800,00		1.800,00					1.800,00
3332	22699		TEATRO.-OTROS GASTOS DIVERSOS	266.500,00		266.500,00	265.871,60	265.600,78	251.819,18	13.781,60	899,22
3332	22700		TEATRO.-LIMPIEZA Y ASEO.	51.564,00		51.564,00	40.135,99	40.135,06	31.182,34	8.952,72	11.428,94
3332	22799		TEATRO.- OTROS TRABAJOS REALIZ OTR EMPRESAS Y PROF	101.205,00		101.205,00	103.591,31	101.337,14	92.776,15	8.560,99	-132,14
3332	23020		TEATRO.-DIETAS PERSONAL NO DIRECTIVO.	500,00		500,00					500,00
3332	23120		TEATRO.-LOCOMOCION PERSONAL NO DIRECTIVO.	500,00		500,00					500,00
3332	625		TEATRO.- MOBILIARIO	57.140,00		57.140,00	56.216,63	56.216,63	56.216,63		923,37
3333	12004		CENTROS CIVICOS.- SUELDOS DEL GRUPO C2	46.000,00		46.000,00	38.238,99	38.238,99	38.238,99		7.761,01
3333	12005		CENTROS CIVICOS.-SUELDOS GRUPO E	11.000,00		11.000,00	9.761,42	9.761,42	9.761,42		1.238,58
3333	12006		CENTROS CIVICOS.-TRIENIOS	6.000,00		6.000,00	7.204,50	7.204,50	7.204,50		-1.204,50
3333	12100		CENTROS CIVICOS.-COMPLEMENTO DE DESTINO	22.500,00		22.500,00	18.093,81	18.093,81	18.093,81		4.406,19
3333	12101		CENTROS CIVICOS.- COMPLEMENTO ESPECIFICO	43.500,00		43.500,00	50.451,66	50.451,66	50.451,66		-6.951,66
3333	13000		CENTROS CIVICOS.- RETRIBUCIONES BASICAS	52.000,00		52.000,00	48.091,96	48.091,96	48.091,96		3.908,04
3333	13002		CENTROS CIVICOS.- OTRAS RETRIBUCIONES	1.200,00		1.200,00	810,32	810,32	810,32		389,68
3333	131		CENTROS CIVICOS.- LABORAL TEMPORAL	10,00		10,00	993,76	993,76	993,76		-983,76
3333	150		CENTROS CIVICOS.- PRODUCTIVIDAD	3.400,00		3.400,00	1.854,56	1.854,56	1.854,56		1.545,44
3333	151		CENTROS CIVICOS.- GRATIFICACIONES				869,14	869,14	869,14		-869,14
3333	16000		CENTROS CIVICOS.- SEGURIDAD SOCIAL	33.000,00		33.000,00	36.513,96	36.513,96	33.519,67	2.994,29	-3.513,96
3333	213		CENTROS CIVICOS.-MAQ. INSTALACIONES TECNICAS Y UTILLAJE	13.241,00		13.241,00	12.783,05	12.783,05	8.595,51	4.187,54	457,95
3333	216		CENTROS CIVICOS.- MTO EQUIPOS PARA PROCESOS DE INFORMACION	23,00		23,00	26,71	24,38	12,39	11,99	-1,38
3333	22000		CENTROS CIVICOS.-ORDINARIO NO INVENTARIABLE	1.443,00		1.443,00	2.764,49	633,48	633,48		809,52
3333	22001		CENTROS CIVICOS.- PRENSA, REVISTAS, LIBROS Y OTRAS PUBLICACI	4.450,00		4.450,00	3.487,49	3.487,49	1.719,99	1.767,50	962,51
3333	22100		CENTROS CIVICOS.- ENERGIA ELECTRICA	85.500,00		85.500,00	78.820,02	62.470,70	58.410,95	4.059,75	23.029,30
3333	22102		CENTROS CIVICOS.- GAS	7.600,00		7.600,00	3.348,65	3.189,18	1.696,20	1.492,98	4.410,82
			Suma	43.819.170,00	8.448.298,32	52.267.468,32	41.666.413,16	37.759.773,31	34.395.220,59	3.364.552,72	14.507.695,01

(2021)

ESTADO DE LIQUIDACIÓN DEL PRESUPUESTO

I. LIQUIDACIÓN DEL PRESUPUESTO DE GASTOS

APLICACIÓN PRESUP.	DESCRIPCIÓN	CRÉDITOS PRESUPUESTARIOS			GASTOS COMPROMET.	OBLIGACIONES RECONOCIDAS NETAS	PAGOS	OBLIGACIONES PENDIENTES DE PAGO A 31 DE DICIEMBRE	REMANENTES DE CRÉDITO	
		INICIALES	MODIFICACIONES	DEFINITIVAS						
3333	22103	CENTROS CIVICOS.- COMBUSTIBLE Y CARBURANTES	30.000,00		30.000,00	43.686,00	23.435,52	16.099,62	7.335,90	6.564,48
3333	22199	CENTROS CIVICOS.- OTROS SUMINISTROS	4.000,00		4.000,00	1.054,02	1.054,02	379,93	674,09	2.945,98
3333	22200	CENTROS CIVICOS.- TELECOMUNICACIONES	5.115,00		5.115,00	9.843,25	9.843,25	5.229,06	4.614,19	-4.728,25
3333	22203	CENTROS CIVICOS.- INFORMATICAS	16.950,00		16.950,00	11.402,71	6.219,66	6.219,66		10.730,34
3333	22699	CENTROS CIVICOS.- OTROS GASTOS DIVERSOS	50.000,00		50.000,00	30.000,00	28.853,08	10.275,58	18.577,50	21.146,92
3333	22700	CENTROS CIVICOS.- LIMPIEZA Y ASEO	128.935,00		128.935,00	82.102,03	82.101,67	59.719,90	22.381,77	46.833,33
3333	23120	CENTROS CIVICOS. DIETAS PERSONAL NO DIRECTIVO	3.000,00		3.000,00	755,98	755,98	714,98	41,00	2.244,02
3333	233	CENTROS CIVICOS.- OTRAS INDEMNIZACIONES.								
3333	622	CENTROS CIVICOS.- EDIFICIOS Y OTRAS CONSTRUCCIONES		40.340,39	40.340,39	36.197,66	36.197,66	36.197,66		4.142,73
3333	625	CENTROS CIVICOS.- MOBILIARIO	10,00		10,00					10,00
336	12000	ARQUEOL. Y PROT. PATRIMONIO H.A.- SUELDOS DEL GRUPO A1	21.000,00		21.000,00	20.768,90	20.768,90	20.768,90		231,10
336	12004	ARQUEOL. Y PROT. PATRIMONIO H.A.- SUELDOS DEL GRUPO C2.	35.000,00		35.000,00	35.686,32	35.686,32	35.686,32		-686,32
336	12005	ARQUEOL. Y PROT. PATRIMONIO H.A.- SUELDOS DEL GRUPO E.	21.000,00		21.000,00	31.787,67	31.787,67	31.787,67		-10.787,67
336	12006	ARQUEOL. Y PROT. PATRIMONIO H.A.- TRIENIOS.	6.000,00		6.000,00	8.596,90	8.596,90	8.596,90		-2.596,90
336	12100	ARQUEOL. Y PROT. PATRIMONIO H.A.- COMPLEMENTO DE DESTINO.	30.000,00		30.000,00	32.889,84	32.889,84	32.889,84		-2.889,84
336	12101	ARQUEOL. Y PROT. PATRIMONIO H.A.- COMPLEMENTO ESPECÍFICO.	66.500,00		66.500,00	70.710,66	70.710,66	70.710,66		-4.210,66
336	131	ARQ. Y PROT. PATRIMONIO HIST-ART.- LABORAL TEMPORAL.	10,00		10,00					10,00
336	150	PROTECCION Y GESTION DEL PATRIMONIO HISTORICO-ARTISTICO.- PR	3.700,00		3.700,00	3.158,77	3.158,77	3.158,77		541,23
336	151	ARQ. Y PROT. PATRIMONIO HIST-ART.- GRATIFICACIONES.	1.000,00		1.000,00	498,02	498,02	498,02		501,98
336	16000	ARQ. Y PROT. PATRIMONIO HIST-ART.- SEGURIDAD SOCIAL.	52.000,00		52.000,00	53.067,28	53.067,28	47.410,09	5.657,19	-1.067,28
336	205	PROT Y GEST PATR H.A.- ARRITOS MOBILIARIO Y ENSERES	2.040,00		2.040,00	1.242,00	901,59	804,67	96,92	1.138,41
336	210	PROT Y GESTION PATRIMONIO H.A.- REP,MTO Y CONSERV INFRAESTRU		30.510,02	30.510,02					30.510,02
336	213	ARQUEOL. Y PROT. PATRIMONIO H.A.- REP. Y MTO. MAQUINARIA.	19.802,00		19.802,00	7.793,62	7.793,62	6.943,14	850,48	12.008,38
336	216	ARQUEOL. Y PROT. PATRIMONIO H.A.- EQUIPOS PROCESOS INFORM.	4.000,00		4.000,00					4.000,00
		Suma	44.319.232,00	8.519.148,73	52.838.380,73	42.147.654,79	38.214.093,72	34.789.311,96	3.424.781,76	14.624.287,01

(2021)

ESTADO DE LIQUIDACIÓN DEL PRESUPUESTO

I. LIQUIDACIÓN DEL PRESUPUESTO DE GASTOS

APLICACIÓN PRESUP.		DESCRIPCIÓN	CRÉDITOS PRESUPUESTARIOS			GASTOS COMPROMET.	OBLIGACIONES RECONOCIDAS NETAS	PAGOS	OBLIGACIONES PENDIENTES DE PAGO A 31 DE DICIEMBRE	REMANENTES DE CRÉDITO
			INICIALES	MODIFICACIONES	DEFINITIVAS					
336	22000	ARQUEOL. Y PROT. PATRIMONIO H.A.-ORDIN NO INVENTARIABLE.	1.000,00		1.000,00	282,52	282,52	282,52		717,48
336	22100	ARQUEOL. Y PROT. PATRIMONIO H.A.-ENERGÍA ELÉCTRICA.	81.034,00		81.034,00	71.802,43	71.226,95	64.133,30	7.093,65	9.807,05
336	22199	ARQUEOL. Y PROT. PATRIMONIO H.A.- OTROS SUMINISTROS.	13.866,00		13.866,00	6.318,68	6.318,68	6.099,23	219,45	7.547,32
336	22200	ARQUEOL. Y PROT. PATRIMONIO H.A.-SERV TELECOMUNICACIONES.	4.400,00		4.400,00	6.353,24	4.591,68	4.419,51	172,17	-191,68
336	22203	ARQUEOL. Y PROT. PATRIMONIO H.A.- COMUNICAC. INFORMÁTICAS	2.267,00		2.267,00	2.266,92	1.322,37	1.322,37		944,63
336	223	PROT Y GESTION PATRIMONIO H.A.- TRANSPORTES	2.000,00		2.000,00					2.000,00
336	224	PROT Y GESTION PATRIMONIO H.A.- PRIMAS DE SEGUROS	5.444,00		5.444,00	3.139,57	3.139,57	3.139,57		2.304,43
336	22602	PROT Y GESTION PATRIMONIO H.A.- PUBLICIDAD Y PROPAGANDA	3.500,00		3.500,00					3.500,00
336	22699	ARQUEOL. Y PROT. PATRIMONIO H.A.- OTROS GASTOS DIVERSOS.	31.000,00		31.000,00	34.169,15	34.169,15	18.672,16	15.496,99	-3.169,15
336	22700	ARQUEOL. Y PROT. PATRIMONIO H.A.- LIMPIEZA Y ASEO.	108.578,00		108.578,00	86.125,97	86.125,66	67.277,86	18.847,80	22.452,34
336	22799	PRT. Y GESTION PATR. HA.- OTROS TRAB REAL. POR ESAS.	19.010,00	-3.000,00	16.010,00	15.437,23	15.437,23	11.492,63	3.944,60	572,77
336	622	ARQUEOL. Y PROT. PATRIMONIO H.A.- EDIFICIOS Y OTR. CNES.	10,00	340.066,40	340.076,40	334.773,71	323.564,99	191.103,37	132.461,62	16.511,41
336	625	ARQUEOL. Y PROT. PATRIMONIO H.A.- MOBILIARIO.	10,00		10,00					10,00
336	627	PROTECCION Y GESTION DEL PATRIMONIO H.A. PROYECTOS COMPLEJOS		100.000,00	100.000,00					100.000,00
3371	12003	JUVENTUD.- SUELDOS DEL GRUPO C1	15.000,00		15.000,00	14.935,08	14.935,08	14.935,08		64,92
3371	12006	JUVENTUD.- TRIENIOS	3.000,00		3.000,00	2.279,15	2.279,15	2.279,15		720,85
3371	12100	JUVENTUD.- COMPLEMENTO DE DESTINO	5.500,00		5.500,00	5.187,84	5.187,84	5.187,84		312,16
3371	12101	JUVENTUD.- COMPLEMENTO ESPECIFICO	17.500,00		17.500,00	17.386,80	17.386,80	17.386,80		113,20
3371	13000	JUVENTUD.- LABORALES FIJOS	31.500,00		31.500,00	31.323,18	31.323,18	31.323,18		176,82
3371	13002	JUVENTUD.- OTRAS RETRIBUCIONES	700,00		700,00	425,00	425,00	425,00		275,00
3371	131	JUVENTUD.- LABORAL TEMPORAL	10,00		10,00					10,00
3371	150	JUVENTUD.- PRODUCTIVIDAD	1.500,00		1.500,00	425,00	425,00	425,00		1.075,00
3371	16000	JUVENTUD.- SEGURIDAD SOCIAL	21.000,00		21.000,00	19.707,46	19.707,46	18.002,55	1.704,91	1.292,54
3371	202	JUVENTUD.- ARRENDAMIENTOS DE EDIFICIOS Y OTRAS CONSTR.	10,00		10,00					10,00
3371	205	JUVENTUD.- ARRTO DE MOBILIARIO Y ENSERES	37.500,00		37.500,00	21.997,00	20.490,14	17.720,45	2.769,69	17.009,86
		Suma	44.724.571,00	8.956.215,13	53.680.786,13	42.821.990,72	38.872.432,17	35.264.939,53	3.607.492,64	14.808.353,96

(2021)

Pág.

31

ESTADO DE LIQUIDACIÓN DEL PRESUPUESTO

I. LIQUIDACIÓN DEL PRESUPUESTO DE GASTOS

APLICACIÓN PRESUP.			DESCRIPCIÓN	CRÉDITOS PRESUPUESTARIOS			GASTOS COMPROMET.	OBLIGACIONES RECONOCIDAS NETAS	PAGOS	OBLIGACIONES PENDIENTES DE PAGO A 31 DE DICIEMBRE	REMANENTES DE CRÉDITO
				INICIALES	MODIFICACIONES	DEFINITIVAS					
3371	212		JUVENTUD.- EDIFICIOS Y OTRAS CONSTRUCCIONES	10,00		10,00					10,00
3371	213		JUVENTUD.- MAQUINARIA, INSTALACIONES Y UTILLAJE	1.321,00		1.321,00	2.935,88	2.935,88	2.899,26	36,62	-1.614,88
3371	216		JUVENTUD.- EQUIPOS PROCESOS DE INFORMACION	1.097,00		1.097,00	1.601,60	1.485,92	1.047,09	438,83	-388,92
3371	22000		JUVENTUD.- ORDINARIO NO INVENTARIABLE	1.684,00		1.684,00	368,94	368,94	368,94		1.315,06
3371	22001		JUVENTUD.- PRENSA, REVISTAS, LIBROS Y OTRAS PUBLICACIONES	900,00		900,00	430,00	430,00	430,00		470,00
3371	22100		JUVENTUD.- ENERGIA ELECTRICA	1.000,00		1.000,00					1.000,00
3371	22103		JUVENTUD.- COMBUSTIBLES Y CARBURANTES	5.800,00		5.800,00	5.394,00	2.597,96	2.597,96		3.202,04
3371	22199		JUVENTUD.- OTROS SUMINISTROS	4.000,00		4.000,00	4.698,55	4.698,55	2.058,48	2.640,07	-698,55
3371	22200		JUVENTUD.- SERVICIOS DE TELECOMUNICACIONES	95,00		95,00	106,52	67,70		67,70	27,30
3371	22203		JUVENTUD.- COM. INFORMATICAS	581,00		581,00	732,10	510,25	443,70	66,55	70,75
3371	22299		JUVENTUD.- OTROS GASTOS EN COMUNICACIONES	1.735,00		1.735,00	1.335,96	1.335,96	1.113,30	222,66	399,04
3371	22699		JUVENTUD.- OTROS GASTOS DIVERSOS	44.140,00	-5.000,00	39.140,00	49.087,83	49.087,83	30.848,01	18.239,82	-9.947,83
3371	22700		JUVENTUD.- LIMPIEZA Y ASEO	13.235,00		13.235,00	10.298,03	10.297,88	8.000,81	2.297,07	2.937,12
3371	22799		JUVENTUD.- OTROS TRABAJOS REALIZADOS POR OT. EMP. PROFE	27.220,00		27.220,00	27.221,00	27.219,48	22.682,90	4.536,58	0,52
3371	23020		JUVENTUD.- DEL PERSONAL NO DIRECTIVO	100,00		100,00					100,00
3371	23120		JUVENTUD.- DEL PERSONAL NO DIRECTIVO	1.565,00		1.565,00	788,55	788,55	713,45	75,10	776,45
3371	233		JUVENTUD.- OTRAS INDEMNIZACIONES.	100,00		100,00	268,23	268,23	268,23		-168,23
3371	481		JUVENTUD.-PREMIOS, BECAS Y PENSIONES DE ESTUDIO E INV	6.900,00		6.900,00	1.400,00	1.398,00	500,00	898,00	5.502,00
3371	489		JUVENTUD.- OTRAS TRANSFERENCIAS	59.000,00		59.000,00	53.548,71	53.548,71	53.548,71		5.451,29
3371	625		Mobiliario	10,00		10,00					10,00
3371	626		JUVENTUD.- EQUIPOS PARA PROCESOS DE INFORMACION	10,00		10,00					10,00
338	205		FIESTAS POPULARES Y FESTEJOS.- ARREND. MOBILIARIO	42.409,00	-16.300,00	26.109,00	22.242,80	22.242,80	22.242,80		3.866,20
338	213		FIESTAS POPULARES Y FESTEJOS.- MAQ, INST.TÉCNICAS Y UTILLAJE	2.909,00		2.909,00	5.347,79	5.347,79	5.187,64	160,15	-2.438,79
338	22100		FIESTAS POPULARES Y FESTEJOS.- ENERGÍA ELÉCTRICA.	59.474,00		59.474,00	55.704,00	16.639,43	15.836,79	802,64	42.834,57
338	22602		FIESTAS POPULARES Y FESTEJOS.- PUBLICIDAD Y PROPAGANDA.	10.000,00		10.000,00	19.692,87	19.692,87	19.692,87		-9.692,87
338	22699		FIESTAS POPULARES Y FESTEJOS.- OTROS GASTOS DIVERSOS	110.000,00		110.000,00	110.866,84	110.866,84	77.799,99	33.066,85	-866,84
			Suma	45.119.866,00	8.934.915,13	54.054.781,13	43.196.060,92	39.204.261,74	35.533.220,46	3.671.041,28	14.850.519,39

(2021)

ESTADO DE LIQUIDACIÓN DEL PRESUPUESTO

I. LIQUIDACIÓN DEL PRESUPUESTO DE GASTOS

APLICACIÓN PRESUP.		DESCRIPCIÓN	CRÉDITOS PRESUPUESTARIOS			GASTOS COMPROMET.	OBLIGACIONES RECONOCIDAS NETAS	PAGOS	OBLIGACIONES PENDIENTES DE PAGO A 31 DE DICIEMBRE	REMANENTES DE CRÉDITO
			INICIALES	MODIFICACIONES	DEFINITIVAS					
338	22701	Seguridad	9.000,00		9.000,00					9.000,00
338	410	FIESTAS POPULARES Y FESTEJOS.- TRANSF. PATRONATO DE FIESTAS.	153.000,00		153.000,00	153.000,00	153.000,00	153.000,00		
338	489	FIESTAS POPULARES Y FESTEJOS.- OTRAS TRANSFERENCIAS	15.000,00	4.700,00	19.700,00	19.700,00	19.700,00	15.000,00	4.700,00	
341	12003	PROM. Y FOMENTO DEL DEPORTE.- SUELDOS DEL GRUPO C1.	15.000,00		15.000,00	15.483,07	15.483,07	15.483,07		-483,07
341	12004	PROM. Y FOMENTO DEL DEPORTE.- SUELDOS DEL GRUPO C2.	35.000,00		35.000,00	24.471,99	24.471,99	24.471,99		10.528,01
341	12006	PROM. Y FOMENTO DEL DEPORTE.- TRIENIOS.	12.600,00		12.600,00	6.685,51	6.685,51	6.685,51		5.914,49
341	12100	PROM. Y FOMENTO DEL DEPORTE.- COMPLEMENTO DE DESTINO.	20.000,00		20.000,00	14.112,46	14.112,46	14.112,46		5.887,54
341	12101	PROM. Y FOMENTO DEL DEPORTE.- COMPLEMENTO ESPECÍFICO.	47.500,00		47.500,00	38.317,25	38.317,25	38.317,25		9.182,75
341	131	PROM. Y FOMENTO DEL DEPORTE. LABORAL TEMPORAL.	10,00		10,00					10,00
341	150	PROMOCION Y FOMENTO DEL DEPORTE.- PRODUCTIVIDAD	2.900,00		2.900,00	1.260,72	1.260,72	1.260,72		1.639,28
341	151	PROM. Y FOMENTO DEL DEPORTE.- GRATIFICACIONES.	1.000,00		1.000,00	716,61	716,61	716,61		283,39
341	16000	PROM. Y FOMENTO DEL DEPORTE.- SEGURIDAD SOCIAL.	27.000,00		27.000,00	27.165,93	27.165,93	24.908,21	2.257,72	-165,93
341	214	PROMOCION Y FOMENTO DEL DEPORTE.- ELEMENTOS DE TRANSPORTE								
341	22000	PROM. Y FOMENTO DEL DEPORTE.- ORDINARIO NO INVENTARI.	100,00		100,00					100,00
341	22602	PROM. Y FOMENTO DEL DEPORTE.- PUBLICIDAD Y PROPAGANDA.				4.114,00	4.114,00	3.630,00	484,00	-4.114,00
341	22609	PROM. Y FOMENTO DEL DEPORTE.- ACTIVIDAD CULTUR Y DEPORT	214.686,00		214.686,00	197.402,00	49.569,93	29.277,97	20.291,96	165.116,07
341	22699	PROM. Y FOMENTO DEL DEPORTE.- OTROS GASTOS DIVERSOS	60.000,00	-32.263,00	27.737,00	13.499,99	12.435,59	11.999,99	435,60	15.301,41
341	22799	PROM Y FOMENTO DEL DEPORTE.- OTROS TRABAJOS OTR EMPRESAS								
341	23020	PROM. Y FOMENTO DEL DEPORTE.- DIETAS PERS NO DIRECTIVO.	350,00		350,00					350,00
341	23120	PROM. Y FOMENTO DEL DEPORTE.- LOCO PERSO NO DIRECTIVO.	1.700,00		1.700,00	1.230,60	1.230,60	1.113,40	117,20	469,40
341	233	PROM. Y FOMENTO DEL DEPORTE.- OTRAS INDEMNIZACIONES.	100,00		100,00	584,46	584,46	584,46		-484,46
341	489	PROM. Y FOMENTO DEL DEPORTE.- OTRAS TRANSFERENCIAS.	304.610,00	-10.880,00	293.730,00	290.850,00	280.450,00	280.450,00		13.280,00
342	12003	INSTALACIONES DEPORTIVAS.- SUELDOS DEL GRUPO C1.	1.000,00		1.000,00					1.000,00
		Suma	46.040.422,00	8.896.472,13	54.936.894,13	44.004.655,51	39.853.559,86	36.154.232,10	3.699.327,76	15.083.334,27

(2021)

ESTADO DE LIQUIDACIÓN DEL PRESUPUESTO

I. LIQUIDACIÓN DEL PRESUPUESTO DE GASTOS

APLICACIÓN PRESUP.		DESCRIPCIÓN	CRÉDITOS PRESUPUESTARIOS			GASTOS COMPROMET.	OBLIGACIONES RECONOCIDAS NETAS	PAGOS	OBLIGACIONES PENDIENTES DE PAGO A 31 DE DICIEMBRE	REMANENTES DE CRÉDITO
			INICIALES	MODIFICACIONES	DEFINITIVAS					
342	12004	INSTALACIONES DEPORTIVAS.- SUELDOS DEL GRUPO C2.	59.000,00		59.000,00	47.426,24	47.426,24	47.426,24		11.573,76
342	12005	INSTALACIONES DEPORTIVAS.- SUELDOS DEL GRUPO E.	129.000,00		129.000,00	94.233,75	94.233,75	94.233,75		34.766,25
342	12006	INSTALACIONES DEPORTIVAS.- TRIENIOS.	19.500,00		19.500,00	13.142,83	13.142,83	13.142,83		6.357,17
342	12100	INSTALACIONES DEPORTIVAS.- COMPLEMENTO DE DESTINO.	72.000,00		72.000,00	51.517,84	51.517,84	51.517,84		20.482,16
342	12101	INSTALACIONES DEPORTIVAS.- COMPLEMENTO ESPECÍFICO.	173.000,00		173.000,00	148.046,29	148.046,29	148.046,29		24.953,71
342	13000	INSTALACIONES DEPORTIVAS.- RETRIBUCIONES BÁSICAS.	198.000,00		198.000,00	103.499,74	103.499,74	103.499,74		94.500,26
342	13002	INSTALACIONES DEPORTIVAS.- OTRAS RETRIBUCIONES	3.600,00		3.600,00	1.600,00	1.600,00	1.600,00		2.000,00
342	131	INSTALACIONES DEPORTIVAS. LABORAL TEMPORAL.	10,00		10,00	119.684,81	119.684,81	119.684,81		-119.674,81
342	150	INSTALACIONES DEPORTIVAS.- PRODUCTIVIDAD	9.100,00		9.100,00	5.554,97	5.554,97	5.554,97		3.545,03
342	151	INSTALACIONES DEPORTIVAS.- GRATIFICACIONES.	3.000,00		3.000,00	3.950,62	3.950,62	3.950,62		-950,62
342	16000	INSTALACIONES DEPORTIVAS.- SEGURIDAD SOCIAL.	191.000,00		191.000,00	160.278,23	160.278,23	147.742,72	12.535,51	30.721,77
342	202	INSTALACIONES DEPORTIVAS.- ARRENDAMIENTOS EDIFICIOS.	10,00		10,00					10,00
342	205	INSTALACIONES DEPORTIVAS.- ARRITOS MOBILIARIO Y ENSERES	4.356,00		4.356,00	3.034,62	3.034,62	3.034,62		1.321,38
342	210	INSTALACIONES DEPORTIVAS.- INFRACTURAS Y BIENES NATURALES.	27.912,00		27.912,00	896,67	896,67	896,67		27.015,33
342	212	INSTALACIONES DEPORTIVAS.- REP. Y MTO. EDIFICIOS.	100.010,00		100.010,00	49.954,35	49.954,35	39.120,01	10.834,34	50.055,65
342	213	INSTALACIONES DEPORTIVAS.- REP. Y MTO. MAQU, INST. Y UTIL.	83.319,00	-33.938,00	49.381,00	33.861,04	33.861,04	29.973,49	3.887,55	15.519,96
342	214	INSTALACIONES DEPORTIVAS.- ELEMENTOS DE TRANSPORTE	1.000,00		1.000,00	509,35	509,35	118,94	390,41	490,65
342	216	INSTALACIONES DEPORTIVAS.- EQUIPOS PROCESOS DE INFORMACIÓN.	38.725,00		38.725,00	35.857,84	35.754,03	33.637,25	2.116,78	2.970,97
342	22000	INSTALACIONES DEPORTIVAS.- ORDINARIO NO INVENTARIABLE.	3.927,00		3.927,00	2.081,72	2.081,72	1.029,62	1.052,10	1.845,28
342	22100	INSTALACIONES DEPORTIVAS.- ENERGÍA ELÉCTRICA.	371.179,00		371.179,00	365.707,64	365.650,98	312.720,19	52.930,79	5.528,02
342	22102	INSTALACIONES DEPORTIVAS.- GAS.	102.000,00		102.000,00	90.186,65	90.185,55	54.443,33	35.742,22	11.814,45
342	22103	INSTALACIONES DEPORTIVAS.- COMBUSTIBLES Y CARBURA.	27.700,00		27.700,00	22.416,19	9.560,62	5.904,44	3.656,18	18.139,38
342	22104	INSTALACIONES DEPORTIVAS.- VESTUARIO.	18.800,00		18.800,00	9.243,02	8.396,46	8.292,36	104,10	10.403,54
		Suma	47.676.570,00	8.862.534,13	56.539.104,13	45.367.339,92	41.202.380,57	37.379.802,83	3.822.577,74	15.336.723,56

(2021)

ESTADO DE LIQUIDACIÓN DEL PRESUPUESTO

I. LIQUIDACIÓN DEL PRESUPUESTO DE GASTOS

APLICACIÓN PRESUP.		DESCRIPCIÓN	CRÉDITOS PRESUPUESTARIOS			GASTOS COMPROMET.	OBLIGACIONES RECONOCIDAS NETAS	PAGOS	OBLIGACIONES PENDIENTES DE PAGO A 31 DE DICIEMBRE	REMANENTES DE CRÉDITO
			INICIALES	MODIFICACIONES	DEFINITIVAS					
342	22107	INSTALACIONES DEPORTIVAS.- CENTRAL DE CALOR								
342	22199	INSTALACIONES DEPORTIVAS.- OTROS SUMINISTROS.	112.300,00		112.300,00	111.859,23	105.214,05	99.148,95	6.065,10	7.085,95
342	22200	INSTALACIONES DEPORTIVAS.- SERVICIOS DE TELECOMUNIC.	9.400,00		9.400,00	13.714,11	10.464,35	9.346,02	1.118,33	-1.064,35
342	22203	INSTALACIONES DEPORTIVAS.- INFORMÁTICAS.	2.130,00		2.130,00	2.717,54	1.830,24	1.637,14	193,10	299,76
342	224	INSTALACIONES DEPORTIVAS.- PRIMAS DE SEGUROS.	425,00		425,00	731,60	731,60	320,77	410,83	-306,60
342	22502	INSTALACIONES DEPORTIVAS.-TRIBUTOS DE LAS ENTIDADES LOCALES.	10,00		10,00					10,00
342	22699	INSTALACIONES DEPORTIVAS.- OTROS GASTOS DIVERSOS	13.000,00		13.000,00	13.273,05	5.536,23	4.627,15	909,08	7.463,77
342	22700	INSTALACIONES DEPORTIVAS.- LIMPIEZA Y ASEO.	147.255,00		147.255,00	98.091,77	98.091,76	72.529,42	25.562,34	49.163,24
342	22799	INSTALACIONES DEPORTIVAS.- OTROS TRABAJOS REALIZ OT EMPRESAS	236.700,00		236.700,00	240.526,67	240.526,67	220.026,67	20.500,00	-3.826,67
342	23020	INSTALACIONES DEPORTIVAS.- DIETAS PERSONAL NO DIRECTIVO.	300,00		300,00					300,00
342	23120	INSTALACIONES DEPORTIVAS.- LOCOMOC PERSONAL NO DIRECTIVO.	100,00		100,00					100,00
342	233	INSTALACIONES DEPORTIVAS.- OTRAS INDEMNIZACIONES.	100,00		100,00	339,66	339,66	339,66		-239,66
342	472	INSTALACIONES DEPORTIVAS.- TRANS. EMPRESAS PARA RED. PRECIOS	10,00		10,00					10,00
342	622	INSTALACIONES DEPORTIVAS.- INVERSION EDIFICIOS Y OT. CONSTR.	161.540,00	786.267,26	947.807,26	301.221,23	301.221,23	229.118,29	72.102,94	646.586,03
342	623	INSTALACIONES DEPORTIVAS.- MAQU., INST. Y UTILLAJE.	43.010,00	10.880,00	53.890,00	13.563,93	13.563,93	3.392,84	10.171,09	40.326,07
342	624	INSTALACIONES DEPORTIVAS.-ADQUIS.MATERIAL TRANSPORTE	10,00		10,00					10,00
342	625	INSTALACIONES DEPORTIVAS.- MOBILIARIO.	6.010,00		6.010,00	6.521,90	6.521,90	6.521,90		-511,90
342	779	INSTALACIONES DEPORTIVAS.- OTRAS SUBV. A EMPRESAS PRIVADAS.	10,00		10,00					10,00
414	13000	DESARROLLO RURAL.- LABORALES FIJOS	45.000,00		45.000,00					45.000,00
414	13002	DESARROLLO RURAL.- OTRAS RETRIBUCIONES	1.200,00		1.200,00					1.200,00
414	131	DESARROLLO RURAL.- LABORAL TEMPORAL	10,00		10,00	45.494,60	45.494,60	45.494,60		-45.484,60
414	16000	DESARROLLO RURAL.- SEGURIDAD SOCIAL	7.000,00		7.000,00	15.786,68	15.786,68	14.461,02	1.325,66	-8.786,68
		Suma	48.462.090,00	9.659.681,39	58.121.771,39	46.231.181,89	42.047.703,47	38.086.767,26	3.960.936,21	16.074.067,92

(2021)

ESTADO DE LIQUIDACIÓN DEL PRESUPUESTO

I. LIQUIDACIÓN DEL PRESUPUESTO DE GASTOS

APLICACIÓN PRESUP.		DESCRIPCIÓN	CRÉDITOS PRESUPUESTARIOS			GASTOS COMPROMET.	OBLIGACIONES RECONOCIDAS NETAS	PAGOS	OBLIGACIONES PENDIENTES DE PAGO A 31 DE DICIEMBRE	REMANENTES DE CRÉDITO
			INICIALES	MODIFICACIONES	DEFINITIVAS					
414	203	DESARROLLO RURAL.- ARRTO MAQUIN, INSTALACIONES Y UTILLAJE	6.000,00		6.000,00	1.071,16	1.071,16	1.071,16		4.928,84
414	204	DESARROLLO RURAL.- ARRTO MATERIAL DE TRANSPORTE	20.000,00		20.000,00	30.473,85	30.473,85	30.473,85		-10.473,85
414	210	DESARROLLO RURAL.- REP, MTO. Y CONSERV. INFRAESTRUCTURAS	84.054,00		84.054,00	56.336,39	56.336,39	56.336,39		27.717,61
414	212	DESARROLLO RURAL.- REP, MTO. Y CONSERV. DE EDIFICIOS	25.000,00		25.000,00	1.095,40	1.095,40	1.095,40		23.904,60
414	213	DESARROLLO RURAL.- REP.MTO Y CONSERV MAQ, INST Y UTILLAJE	10.000,00		10.000,00	9.949,49	9.949,49	7.880,72	2.068,77	50,51
414	214	DESARROLLO RURAL.- ELEMENTOS DE TRANSPORTE	600,00		600,00	2.725,95	2.725,95	2.536,28	189,67	-2.125,95
414	22100	DESARROLLO RURAL.- ENERGÍA ELÉCTRICA.								
414	22103	DESARROLLO RURAL.- COMBUSTIBLES Y CARBURANTES	15.000,00		15.000,00	16.940,91	15.157,58	14.083,76	1.073,82	-157,58
414	22104	DESARROLLO RURAL.- VESTUARIO	1.500,00		1.500,00	505,96	505,96	505,96		994,04
414	22199	Otros suministros	9.000,00		9.000,00	39.097,31	39.097,31	37.906,48	1.190,83	-30.097,31
414	224	DESARROLLO RURAL.- PRIMAS DE SEGUROS	575,00		575,00	973,93	973,93	512,38	461,55	-398,93
414	22602	DESARROLLO RURAL.-PUBLICIDAD Y PROPAGANA				4.266,46	4.266,46	4.266,46		-4.266,46
414	22699	DESARROLLO RURAL.- OTROS GASTOS DIVERSOS	4.000,00	27.500,00	31.500,00	20.585,73	19.842,74	18.301,78	1.540,96	11.657,26
414	22706	DESARROLLO RURAL.- ESTUDIOS Y TRABAJOS TECNICOS	53.000,00		53.000,00	64.009,00	64.009,00	41.624,00	22.385,00	-11.009,00
414	489	DESARROLLO RURAL.- OTRAS TRANSFERENCIAS	84.000,00		84.000,00	84.000,00	84.000,00	70.000,00	14.000,00	
414	609	DESARROLLO RURAL.- OT. INV. NUEVAS EN INFRAESTRUCTURAS	292.000,00	384.892,15	676.892,15	118.047,00	118.047,00	33.179,73	84.867,27	558.845,15
414	622	DESARROLLO RURAL.- EDIFICIOS Y OTRAS CONSTRUCCIONES	29.000,00	44.896,26	73.896,26	26.583,70	26.583,70	26.583,70		47.312,56
414	623	DESARROLLO RURAL.- MAQUINARIA, INST. TÉCNICAS Y UTILLAJE	12.000,00		12.000,00	11.936,65	11.936,65	11.936,65		63,35
414	624	DESARROLLO RURAL.- ELEMENTOS DE TRANSPORTE	10,00		10,00					10,00
414	625	DESARROLLO RURAL.- MOBILIARIO	10,00		10,00					10,00
422	22699	INDUSTRIA.- OTROS GASTOS DIVERSOS	10,00		10,00					10,00
422	479	INDUSTRIA.- TRANSFERENCIAS A EMPRESAS	10,00		10,00					10,00
422	609	INDUSTRIA.- OT. INV NUEVAS EN INFRAESTRUCTURAS	490.000,00		490.000,00					490.000,00
422	770	INDUSTRIA.- TRANSF. A EMPRESAS PRIVADAS	10,00		10,00					10,00
		Suma	49.606.869,00	10.116.969,80	59.723.838,80	46.729.855,78	42.543.851,04	38.455.136,96	4.088.714,08	17.179.987,76

(2021)

ESTADO DE LIQUIDACIÓN DEL PRESUPUESTO

I. LIQUIDACIÓN DEL PRESUPUESTO DE GASTOS

APLICACIÓN PRESUP.		DESCRIPCIÓN	CRÉDITOS PRESUPUESTARIOS			GASTOS COMPROMET.	OBLIGACIONES RECONOCIDAS NETAS	PAGOS	OBLIGACIONES PENDIENTES DE PAGO A 31 DE DICIEMBRE	REMANENTES DE CRÉDITO
			INICIALES	MODIFICACIONES	DEFINITIVAS					
4312	205	MERCADOS, ABASTOS Y LONJAS.- ARRTO DE MOBILIARIO Y ENSERES	9.000,00		9.000,00	10.075,00	10.075,00	10.075,00		-1.075,00
4312	212	MERCADO, ABASTOS Y LONJAS.- REP. MTO Y CONSERV. EDIFI. Y O C	6.000,00		6.000,00	2.390,17	2.390,17	2.390,17		3.609,83
4312	213	MERCADO, ABASTOS Y LONJAS.- REP MTO Y CONSERV. MAQU INS Y UT	1.500,00	1.000,00	2.500,00	4.334,71	4.334,71	4.334,71		-1.834,71
4312	22000	MERCADO, ABASTOS Y LONJAS.- ORDINARIO NO INVENTARIABLE	410,00		410,00	204,24	204,24	155,77	48,47	205,76
4312	22100	MERCADO, ABASTOS Y LONJAS.- ENERGIA ELECTRICA	34.289,00		34.289,00	30.610,32	27.036,99	24.825,19	2.211,80	7.252,01
4312	22102	MERCADO, ABASTOS Y LONJAS.- GAS	21.700,00		21.700,00	15.198,75	15.198,22	10.508,47	4.689,75	6.501,78
4312	22199	MERCADO, ABASTOS Y LONJAS.- OTROS SUMINISTROS	5.000,00		5.000,00	5.023,75	5.023,75	4.585,73	438,02	-23,75
4312	22200	MERCADO, ABASTOS Y LONJAS.- COM. TELEFONICAS	530,00		530,00	583,46	363,74	363,74		166,26
4312	22699	MERCADO, ABASTOS Y LONJAS.- OTROS SUMINISTROS	20.000,00		20.000,00	13.427,86	13.427,86	12.101,70	1.326,16	6.572,14
4312	22700	MERCADO, ABASTOS Y LONJAS.- LIMPIEZA Y ASEO	111.250,00		111.250,00	112.528,44	112.527,36	84.761,50	27.765,86	-1.277,36
4312	22799	MERCADOS, ABASTOS Y LONJAS.- OT TRABAJOS OT EMPRESAS Y PROF	28.365,00	-12.500,00	15.865,00	3.082,10	3.082,10		3.082,10	12.782,90
4312	23020	MERCADO, ABASTOS Y LONJAS.- DIETAS PERSONAL NO DIRECTIVO	100,00		100,00					100,00
4312	23120	MERCADO, ABASTOS Y LONJAS.- LOCOMOCION PERSONAL NO DIRECTIVO	100,00		100,00					100,00
4312	233	OTRAS INDEMNIZACIONES.	100,00		100,00					100,00
4312	489	MERCADO DE ABASTOS Y LONJAS.- OTRAS TRANSF	10,00		10,00					10,00
4312	622	MERCADO, ABASTOS Y LONJAS.- EDIFICIOS Y OT CONSTR.	45.300,00	11.500,00	56.800,00	54.378,01	54.378,01	39.957,23	14.420,78	2.421,99
4312	625	MERCADO, ABASTOS Y LONJAS.- MOBILIARIO	10,00		10,00					10,00
4314	22602	PROMOCION DEL COMERCIO.-PUBLICIDAD Y PROPAGANDA				1.875,50	1.875,50	302,50	1.573,00	-1.875,50
4314	22699	PROMOCION DEL COMERCIO.- OTROS GASTOS DIVERSOS	10.500,00		10.500,00					10.500,00
4314	481	PROMOCION DEL COMERCIO.- PREMIOS	1.000,00		1.000,00	1.000,00	1.000,00		1.000,00	
4314	489	PROMOCION DEL COMERCIO.- OTRAS TRANSFERENCIAS	21.000,00		21.000,00	16.000,00	16.000,00	16.000,00		5.000,00
432	13000	INFORMACION Y PROM TURISTICA.- LABORALES FIJOS	135.000,00		135.000,00	101.753,36	101.753,36	101.753,36		33.246,64
432	13002	INFORMACION Y PROMOCION TURISTICA.- OTRAS RETRIBUCIONES	2.100,00		2.100,00	887,50	887,50	887,50		1.212,50
		Suma	50.051.143,00	10.116.969,80	60.168.112,80	47.145.306,72	42.955.507,32	38.810.237,30	4.145.270,02	17.212.605,48

(2021)

ESTADO DE LIQUIDACIÓN DEL PRESUPUESTO

I. LIQUIDACIÓN DEL PRESUPUESTO DE GASTOS

APLICACIÓN PRESUP.		DESCRIPCIÓN	CRÉDITOS PRESUPUESTARIOS			GASTOS COMPROMET.	OBLIGACIONES RECONOCIDAS NETAS	PAGOS	OBLIGACIONES PENDIENTES DE PAGO A 31 DE DICIEMBRE	REMANENTES DE CRÉDITO
			INICIALES	MODIFICACIONES	DEFINITIVAS					
432	131	INFORMACION Y PROM. TURISTICA.- PERSONAL LABORAL TEMPORAL.	10,00		10,00	52.172,77	52.172,77	52.172,77		-52.162,77
432	16000	INFORMACION Y PROM. TURISTICA.- SEGURIDAD SOCIAL.	23.000,00		23.000,00	35.461,54	35.461,54	31.890,49	3.571,05	-12.461,54
432	200	INFORMACIÓN Y PROM. TURÍSTICA.- ARRTO TERRENOS Y B NAT	12.240,00		12.240,00	12.000,00	12.000,00	6.000,00	6.000,00	240,00
432	205	INF Y PROMOCION TURISTICA.- ARRTO MOBILIARIO Y ENSERES	6.030,00		6.030,00	2.834,90	2.589,16	2.589,16		3.440,84
432	213	INFORMACION Y PROM TURÍSTICA.- INFOR.Y PROM. TURISTICA	836,00		836,00	745,57	745,57	648,63	96,94	90,43
432	216	INFORMACION Y PROM TURÍSTICA.-REP Y MTO EQUIPOS PROC INFORM	65,00		65,00	107,25	101,43	71,96	29,47	-36,43
432	22000	INFORMACION Y PROM. TURISTICA.- ORDINARIO NO INVENTARIABLE.	1.306,00		1.306,00					1.306,00
432	22100	INFORMACIÓN Y PROM. TURISTICA.- ENERGÍA ELÉCTRICA.	3.173,00		3.173,00	2.839,59	2.824,38	2.528,79	295,59	348,62
432	22199	INFORMACIÓN Y PROMOCIÓN TURÍSTICA.- OTROS SUMINISTROS	3.000,00		3.000,00	3.396,66	3.396,66	3.396,66		-396,66
432	22200	INFORMACIÓN Y PROM. TURISTICA.- SERVICIOS TELECOMUNICACIONES	310,00		310,00	766,97	732,21	322,00	410,21	-422,21
432	22602	INFORMACIÓN Y PROM. TURÍSTICA.- PUBLICIDAD Y PROPAGANDA.	11.000,00		11.000,00	16.257,58	16.257,58	14.321,58	1.936,00	-5.257,58
432	22699	INFORMACIÓN Y PROM. TURISTICA.- OTROS GASTOS DIVERSOS	87.841,00		87.841,00	82.396,81	82.396,81	75.609,70	6.787,11	5.444,19
432	22700	INFORMACIÓN Y PROM. TURISTICA.- LIMPIEZA Y ASEO.	11.223,00		11.223,00	7.954,85	7.954,81	6.187,84	1.766,97	3.268,19
432	22701	INF Y PROMOCION TURISTICA.- SEGURIDAD	10,00		10,00					10,00
432	22799	Otros trabajos realizados por otras empresas y profesionales	49.834,00		49.834,00	44.195,56	44.195,56	16.855,30	27.340,26	5.638,44
432	23020	INFORMACIÓN Y PROM. TURISTICA.-DIETAS PERSONAL NO DIRECTIVO	1.000,00		1.000,00	1.727,43	1.727,43	1.727,43		-727,43
432	23120	INFORMACIÓN Y PROM TURISTICA.-LOCOMOCION PERSONAL NO DIRECT	500,00		500,00	227,07	227,07	227,07		272,93
432	233	INFORMACIÓN Y PROM. TURÍSTICA.- OTRAS INDEMNIZACIONES.	100,00		100,00	39,78	39,78	39,78		60,22
432	481	INFORMACIÓN Y PROM. TURISTICA.- PREMIOS.	10,00		10,00					10,00
432	489	INFORMACIÓN Y PROM. TURISTICA.- OTRAS TRANSFERENCIAS.	10,00		10,00					10,00
432	609	INFORMACION Y PROM. TURISTICA.- INV. INFRAESTR.Y B. USO GRAL	10,00		10,00					10,00
432	622	EDIFICIOS Y OTRAS CONSTRUCCIONES	10,00		10,00					10,00
		Suma	50.266.401,00	10.116.969,80	60.383.370,80	47.356.964,92	43.166.863,95	38.973.360,33	4.193.503,62	17.216.506,85

(2021)

ESTADO DE LIQUIDACIÓN DEL PRESUPUESTO

I. LIQUIDACIÓN DEL PRESUPUESTO DE GASTOS

APLICACIÓN PRESUP.		DESCRIPCIÓN	CRÉDITOS PRESUPUESTARIOS			GASTOS COMPROMET.	OBLIGACIONES RECONOCIDAS NETAS	PAGOS	OBLIGACIONES PENDIENTES DE PAGO A 31 DE DICIEMBRE	REMANENTES DE CRÉDITO
			INICIALES	MODIFICACIONES	DEFINITIVAS					
432	625	INFORMACION Y PROM. TURISTICA.- MOBILIARIO.	3.750,00		3.750,00	706,64	706,64	706,64		3.043,36
432	626	EQUIPOS PARA PROCESOS DE INFORMACION	10,00		10,00					10,00
432	641	INFORMACION Y PROMOCION TURISTICA.- APLICAC INFORMATICAS	67.000,00		67.000,00	55.024,75				67.000,00
43301	22699	DESARROLLO EMPRESARIAL.- OTROS GASTOS DIVERSOS	500,00		500,00					500,00
43301	22799	DESARROLLO EMPRESARIAL.- TRABAJOS REALIZADOS POR OTRAS EMPR.	500,00		500,00					500,00
43302	12000	DESARROLLO LOCAL.- SUELDOS DEL GRUPO A1.	42.000,00		42.000,00	32.706,36	32.706,36	32.706,36		9.293,64
43302	12001	DESARROLLO LOCAL.- SUELDOS DEL GRUPO A2.	18.000,00		18.000,00	17.787,98	17.787,98	17.787,98		212,02
43302	12006	DESARROLLO LOCAL.- TRIENIOS.	10.000,00		10.000,00	7.466,32	7.466,32	7.466,32		2.533,68
43302	12100	DESARROLLO LOCAL.- COMPLEMENTO DE DESTINO.	24.000,00		24.000,00	20.001,45	20.001,45	20.001,45		3.998,55
43302	12101	DESARROLLO LOCAL.- COMPLEMENTO ESPECÍFICO.	54.500,00		54.500,00	46.192,03	46.192,03	46.192,03		8.307,97
43302	13000	DESARROLLO LOCAL.- LABORALES FIJOS	40.500,00		40.500,00	40.303,26	40.303,26	40.303,26		196,74
43302	13002	DESARROLLO LOCAL.- OTRAS RETRIBUCIONES	700,00		700,00	425,00	425,00	425,00		275,00
43302	131	DESARROLLO LOCAL.- LABORAL TEMPORAL.	10,00		10,00	8.137,62	8.137,62	8.137,62		-8.127,62
43302	150	DESARROLLO LOCAL.- PRODUCTIVIDAD	2.500,00		2.500,00	1.025,00	1.025,00	1.025,00		1.475,00
43302	16000	DESARROLLO LOCAL.- SEGURIDAD SOCIAL.	49.000,00		49.000,00	45.101,23	45.101,23	41.192,72	3.908,51	3.898,77
43302	202	DESARROLLO LOCAL.-ARRENDAMIENTOS DE EDIFICIOS Y OTRAS CONST.	20.725,00	9.000,00	29.725,00	25.551,33	23.831,60	23.831,60		5.893,40
43302	213	DESARROLLO LOCAL.- REP, MTO Y CONSERV MAQU, INST Y UTILLAJE	726,00		726,00					726,00
43302	22002	DESARROLLO LOCAL.- MATERIAL INFORMATICO NO INVENTARIABLE								
43302	221	Suministros								
43302	22100	DESARROLLO LOCAL.- ENERGÍA ELÉCTRICA.	15.536,00		15.536,00	13.931,41	13.751,85	11.960,23	1.791,62	1.784,15
43302	22200	DESARROLLO LOCAL.- SERVICIOS DE TELECOMUNICACIONES.	4.800,00		4.800,00	7.622,46	6.750,52	3.752,65	2.997,87	-1.950,52
43302	22699	DESARROLLO LOCAL.- OTROS GASTOS DIVERSOS	134.100,00	-105.000,00	29.100,00	4.047,26	4.047,26	3.726,01	321,25	25.052,74
43302	22700	DESARROLLO LOCAL.- LIMPIEZA Y ASEO.	18.323,00		18.323,00	12.143,25	12.045,62	8.926,40	3.119,22	6.277,38
		Suma	50.770.831,00	10.020.969,80	60.791.800,80	47.694.607,31	43.446.612,73	39.240.943,97	4.205.668,76	17.345.188,07

(2021)

ESTADO DE LIQUIDACIÓN DEL PRESUPUESTO

I. LIQUIDACIÓN DEL PRESUPUESTO DE GASTOS

APLICACIÓN PRESUP.		DESCRIPCIÓN	CRÉDITOS PRESUPUESTARIOS			GASTOS COMPROMET.	OBLIGACIONES RECONOCIDAS NETAS	PAGOS	OBLIGACIONES PENDIENTES DE PAGO A 31 DE DICIEMBRE	REMANENTES DE CRÉDITO
			INICIALES	MODIFICACIONES	DEFINITIVAS					
43302	23020	DESARROLLO LOCAL.- DEL PERSONAL NO DIRECTIVO.	1.000,00		1.000,00	175,68	175,68	149,01	26,67	824,32
43302	23120	DESARROLLO LOCAL.- DEL PERSONAL NO DIRECTIVO.	650,00		650,00	91,20	91,20		91,20	558,80
43302	233	DESARROLLO LOCAL.- OTRAS INDEMNIZACIONES.	200,00		200,00	1.181,10	1.181,10	1.181,10		-981,10
43302	489	DESARROLLO LOCAL.- OTRAS TRANSFERENCIAS	122.000,00	50.000,00	172.000,00	122.000,00	122.000,00	122.000,00		50.000,00
43302	622	DESARROLLO LOCAL.- EDIFICIOS Y OTRAS CONSTRUCCIONES	10,00		10,00					10,00
43302	625	DESARROLLO LOCAL.- MOBILIARIO.	10,00		10,00					10,00
43302	626	DESARROLLO LOCAL.- EQUIPOS PARA PROCESOS DE INFORMACIÓN.	10,00		10,00					10,00
43302	779	DESARROLLO LOCAL.- TRANF. A EMPRESAS PRIVADAS.	50.000,00	30.000,00	80.000,00					80.000,00
4411	22799	TRANSPORTE COLECTIVO URBANO VIAJ.- OT TRABAJOS EMP Y PROFES.	2.715.160,00		2.715.160,00	2.598.172,46	2.579.239,34	1.900.303,47	678.935,87	135.920,66
4411	472	TRANSPORTE COLECTIVO URB VIAJ.- TRANSF A EMPRESAS PARA	10,00		10,00					10,00
4411	624	TRANSPORTE COLECTIVO URB VIAJ.- ELEMENTOS DE TRANSPORTE	10,00	705.430,00	705.440,00	705.430,00	583.000,00	583.000,00		122.440,00
4411	770	TRANSPORTE COLECTIVO URB VIAJ.- TRANS A EMPR. PRIVADAS	10,00		10,00					10,00
4421	640	PLATAFORMA LOGISTICA INTERMODAL.- GASTOS INVERS INMATERIAL		181.500,00	181.500,00					181.500,00
452	609	RECURSOS HIDRAULICOS.- OT. INV. NUEVAS EN INFRAESTRUCT.	10,00	506.615,01	506.625,01	409.962,68	223.476,73	57.493,37	165.983,36	283.148,28
452	72109	RECURSOS HIDRAULICOS.-TRANSF.A OTROS ORGANISMOS AUTÓNOMOS.	100.000,00	100.000,00	200.000,00	71.712,12	71.712,12	71.712,12		128.287,88
491	12001	SOCIEDAD DE LA INFORMACION.- SUELDOS DEL GRUPO A2	20.000,00		20.000,00					20.000,00
491	12006	SOCIEDAD DE LA INFORMACION.- TRIENIOS	1.000,00		1.000,00					1.000,00
491	12100	SOCIEDAD DE LA INFORMACION.- COMPLEMENTO DE DESTINO	9.200,00		9.200,00					9.200,00
491	12101	SOCIEDAD DE LA INFORMACION.- COMPLEMENTO ESPECIFICO	24.400,00		24.400,00					24.400,00
491	150	SOCIEDAD DE LA INFORMACION.- PRODUCTIVIDAD	1.500,00		1.500,00					1.500,00
491	151	SOCIEDAD DE LA INFORMACION.- GRATIFICACIONES	1.000,00		1.000,00					1.000,00
491	22699	Otros gastos diversos	18.000,00		18.000,00					18.000,00
491	625	SOCIEDAD DE LA INFORMACION.- MOBILIARIO Y ENSERES	10,00		10,00					10,00
		Suma	53.984.021,00	11.525.514,81	65.509.535,81	51.606.169,77	47.030.326,12	41.979.646,93	5.050.679,19	18.479.209,69

(2021)

ESTADO DE LIQUIDACIÓN DEL PRESUPUESTO

I. LIQUIDACIÓN DEL PRESUPUESTO DE GASTOS

APLICACIÓN PRESUP.		DESCRIPCIÓN	CRÉDITOS PRESUPUESTARIOS			GASTOS COMPROMET.	OBLIGACIONES RECONOCIDAS NETAS	PAGOS	OBLIGACIONES PENDIENTES DE PAGO A 31 DE DICIEMBRE	REMANENTES DE CRÉDITO
			INICIALES	MODIFICACIONES	DEFINITIVAS					
491	627	SOCIEDAD DE LA INFORMACION.- PROYECTOS COMPLEJOS	150.000,00	-69.000,00	81.000,00	3.012,90	3.012,90	3.012,90		77.987,10
491	72390	SOCIEDAD INFORMACIÓN.-TRANSF A SOC ESTAT,EE PP EE Y OTROS	10,00		10,00					10,00
493	12003	OFICINA DE DEFENSA DEL CONSUMIDOR.- SUELDOS DEL GRUPO C1.	27.000,00		27.000,00	27.807,49	27.807,49	27.807,49		-807,49
493	12006	OFICINA DE DEFENSA DEL CONSUMIDOR.- TRIENIOS.	9.000,00		9.000,00	7.520,52	7.520,52	7.520,52		1.479,48
493	12100	OFICINA DE DEFENSA DEL CONSUMIDOR.- COMPLEMENTO DE DESTINO.	11.000,00		11.000,00	10.375,68	10.375,68	10.375,68		624,32
493	12101	OFICINA DE DEFENSA DEL CONSUMIDOR.- COMPLEMENTO ESPECÍFICO.	20.000,00		20.000,00	19.820,40	19.820,40	19.820,40		179,60
493	131	OF. DEFENSA AL CONSUMIDOR.- LABORAL TEMPORAL.	10,00		10,00					10,00
493	150	PROTECCION DE CONSUMIDORES Y USUARIOS.- PRODUCTIVIDAD	2.000,00		2.000,00	850,00	850,00	850,00		1.150,00
493	151	OF. DEFENSA AL CONSUMIDOR.- GRATIFICACIONES.	1.000,00		1.000,00					1.000,00
493	16000	OF. DEFENSA AL CONSUMIDOR.- SEGURIDAD SOCIAL.	17.000,00		17.000,00	16.668,13	16.668,13	15.287,05	1.381,08	331,87
493	216	OF. DEFENSA AL CONSUMIDOR.- EQUIPOS PROC. INFORMACIÓN.	295,00		295,00	294,88	285,26	253,06	32,20	9,74
493	22000	OF. DEFENSA AL CONSUMIDOR.- ORDINARIO NO INVENTARIABLE.	996,00		996,00	217,71	217,71	217,71		778,29
493	22100	OF. DEFENSA AL CONSUMIDOR.- ENERGÍA ELÉCTRICA.	259,00		259,00	312,33	302,23	287,30	14,93	-43,23
493	22199	OF. DEFENSA AL CONSUMIDOR.- OTROS SUMINISTROS.	600,00		600,00	187,32	187,32	187,32		412,68
493	22200	OF. DEFENSA AL CONSUMIDOR.- SERVICIOS DE TELECOMUNICACIONES.	1.600,00		1.600,00	2.133,99	1.501,32	1.501,32		98,68
493	22699	OF. DEFENSA AL CONSUMIDOR.- OTROS GASTOS DIVERSOS	1.500,00		1.500,00					1.500,00
493	22700	Limpieza y aseo				713,17	713,17	713,17		-713,17
493	23020	OF. DEFENSA AL CONSUMIDOR.- DIETAS PERSONAL NO DIRECTIVO.	100,00		100,00					100,00
493	23120	OF. DEFENSA AL CONSUMIDOR.- DEL PERSONAL NO DIRECTIVO.	100,00		100,00					100,00
493	233	OF. DEFENSA AL CONSUMIDOR.- OTRAS INDEMNIZACIONES.	100,00		100,00					100,00
493	625	OF. DEFENSA AL CONSUMIDOR.- MOBILIARIO.	500,00		500,00					500,00
912	10000	ORGANOS DE GOBIERNO.- RETRIBUCIONES BÁSICAS.	327.925,00		327.925,00	289.795,26	289.795,26	289.795,26		38.129,74
Suma			54.405.016,00	11.525.514,81	65.930.530,81	51.982.866,65	47.406.370,61	42.354.263,21	5.052.107,40	18.524.160,20

(2021)

ESTADO DE LIQUIDACIÓN DEL PRESUPUESTO

I. LIQUIDACIÓN DEL PRESUPUESTO DE GASTOS

APLICACIÓN PRESUP.			DESCRIPCIÓN	CRÉDITOS PRESUPUESTARIOS			GASTOS COMPROMET.	OBLIGACIONES RECONOCIDAS NETAS	PAGOS	OBLIGACIONES PENDIENTES DE PAGO A 31 DE DICIEMBRE	REMANENTES DE CRÉDITO
				INICIALES	MODIFICACIONES	DEFINITIVAS					
912	131		ORGANOS DE GOBIERNO.- PERSONAL LABORAL TEMPORAL.	169.100,00		169.100,00	153.247,08	153.247,08	153.247,08		15.852,92
912	16000		ORGANOS DE GOBIERNO.- SEGURIDAD SOCIAL.	134.000,00		134.000,00	94.378,30	94.378,30	85.372,41	9.005,89	39.621,70
912	202		ÓRGANOS DE GOBIERNO.- ARRTO EDIFICIOS Y OTR CONSTRUC	750,00		750,00					750,00
912	214		ORGANOS DE GOBIERNO.- REP. Y MTO. ELEMENTOS DE TRANSPORTE.	4.500,00		4.500,00	2.754,58	2.754,58	2.754,58		1.745,42
912	216		ORGANOS DE GOBIERNO.- MTO. EQUIPOS PROCESO INFORMACION	714,00		714,00	2.233,97	2.161,73	1.698,24	463,49	-1.447,73
912	22000		ÓRGANOS DE GOBIERNO.- MAT OFICINA ORDINARIO NO INVENTARIABLE	3.983,00		3.983,00	815,29	815,29	815,29		3.167,71
912	22001		ÓRGANOS DE GOBIERNO.- PRENSA Y PUBLICACIONES	1.300,00		1.300,00	1.324,65	1.324,65	592,43	732,22	-24,65
912	22103		ÓRGANOS DE GOBIERNO.- COMBUSTIBLES Y CARBURANTES.	6.100,00		6.100,00	2.822,42	2.395,92	2.245,58	150,34	3.704,08
912	22199		ORGANOS DE GOBIERNO.- OTROS SUMINISTROS.	1.000,00		1.000,00	5.148,27	5.148,27	1.258,45	3.889,82	-4.148,27
912	224		ORGANOS DE GOBIERNO.- PRIMAS DE SEGUROS.	275,00		275,00	473,65	473,65	207,70	265,95	-198,65
912	22601		ÓRGANOS DE GOBIERNO.- ATENCIONES PROTOCOLARIAS Y REPRESENTAT	5.000,00		5.000,00	6.839,59	6.839,59	6.671,59	168,00	-1.839,59
912	22602		ORGANOS DE GOBIERNO.- PUBLICIDAD Y PROPAGANDA.	32.000,00	-10.000,00	22.000,00	15.492,84	15.492,84	5.901,17	9.591,67	6.507,16
912	22699		ORGANOS DE GOBIERNO.- OTROS GASTOS DIVERSOS	15.000,00		15.000,00	5.091,14	5.091,14	2.673,64	2.417,50	9.908,86
912	23000		ÓRGANOS DE GOBIERNO.- DIETAS MIEMBROS ÓRGANOS DE GOBIERNO.	3.500,00		3.500,00	1.105,33	1.105,33	1.071,13	34,20	2.394,67
912	23100		ÓRGANOS DE GOBIERNO.- LOCOMOCIÓN MIEMBROS ÓRGANOS GOBIERNO	6.000,00		6.000,00	798,33	798,33	798,33		5.201,67
912	233		ORGANOS DE GOBIERNO.- OTRAS INDEMNIZACIONES.	180.000,00	10.000,00	190.000,00	198.280,55	198.280,55	181.489,13	16.791,42	-8.280,55
912	489		ORGANOS DE GOBIERNO.- OTRAS TRANSFERENCIAS.	141.300,00		141.300,00	141.300,00	138.962,50	138.962,50		2.337,50
912	624		ORGANOS DE GOBIERNO.- ELEMENTOS DE TRANSPORTE.	10,00		10,00					10,00
912	625		ORGANOS DE GOBIERNO.- MOBILIARIO.	10,00		10,00					10,00
920	12000		ADMINISTRACION GENERAL.- SUELDOS DEL GRUPO A1.	154.000,00		154.000,00	118.246,76	118.246,76	118.246,76		35.753,24
920	12001		ADMINISTRACION GENERAL.- SUELDOS DEL GRUPO A2.	59.000,00		59.000,00	81.320,28	81.320,28	81.320,28		-22.320,28
920	12003		ADMINISTRACION GENERAL.- SUELDOS DEL GRUPO C1.	148.000,00		148.000,00	129.603,93	129.603,93	129.603,93		18.396,07
920	12004		ADMINISTRACION GENERAL.- SUELDOS DEL GRUPO C2.	68.000,00		68.000,00	31.545,63	31.545,63	31.545,63		36.454,37
			Suma	55.538.558,00	11.525.514,81	67.064.072,81	52.975.689,24	48.396.356,96	43.300.739,06	5.095.617,90	18.667.715,85

(2021)

ESTADO DE LIQUIDACIÓN DEL PRESUPUESTO

I. LIQUIDACIÓN DEL PRESUPUESTO DE GASTOS

APLICACIÓN PRESUP.		DESCRIPCIÓN	CRÉDITOS PRESUPUESTARIOS			GASTOS COMPROMET.	OBLIGACIONES RECONOCIDAS NETAS	PAGOS	OBLIGACIONES PENDIENTES DE PAGO A 31 DE DICIEMBRE	REMANENTES DE CRÉDITO
			INICIALES	MODIFICACIONES	DEFINITIVAS					
920	12005	ADMINISTRACION GENERAL.- SUELDOS DEL GRUPO E.	62.000,00		62.000,00	58.041,57	58.041,57	58.041,57		3.958,43
920	12006	ADMINISTRACION GENERAL.- TRIENIOS.	58.000,00		58.000,00	57.451,11	57.451,11	57.451,11		548,89
920	12100	ADMINISTRACION GENERAL.- COMPLEMENTO DE DESTINO.	175.000,00		175.000,00	157.682,46	157.682,46	157.682,46		17.317,54
920	12101	ADMINISTRACION GENERAL.- COMPLEMENTO ESPECÍFICO.	350.000,00		350.000,00	416.366,53	416.366,53	416.366,53		-66.366,53
920	13000	ADMINISTRACION GENERAL.- RETRIBUCIONES BÁSICAS.	127.000,00		127.000,00	84.633,91	84.633,91	84.633,91		42.366,09
920	13002	ADMINISTRACION GENERAL.- OTRAS RETRIBUCIONES	2.600,00		2.600,00	5.822,08	5.822,08	5.822,08		-3.222,08
920	131	ADMON. GENERAL.- LABORAL TEMPORAL.	10,00		10,00	77.876,70	77.876,70	77.876,70		-77.866,70
920	150	ADMON. GENERAL.- PRODUCTIVIDAD.	23.400,00		23.400,00	27.093,06	27.093,06	27.093,06		-3.693,06
920	151	ADMON. GENERAL.- GRATIFICACIONES.	3.000,00		3.000,00	2.636,76	2.636,76	2.636,76		363,24
920	16000	ADMON. GENERAL.- SEGURIDAD SOCIAL.	234.000,00		234.000,00	268.626,57	268.626,57	245.156,26	23.470,31	-34.626,57
920	202	ADMON. GENERAL.- ARRTO. EDIFICIOS Y OT. CONSTRUCCIONES.	9.000,00		9.000,00	9.009,29	9.009,29	9.009,29		-9,29
920	205	ADMON. GENERAL.- ARRENDAMIENTO DE MOBILIARIO Y ENSERES				5.071,11	5.071,11	4.807,33	263,78	-5.071,11
920	210	ADMON. GENERAL.- REPARACION INFRAESTRUCTURAS Y BIENES NATURA				6.279,90	6.279,90	6.279,90		-6.279,90
920	212	ADMON. GENERAL.- REP, MTO Y CONSERV EDIFICIOS Y OT. CONSTRUC	2.182,00		2.182,00					2.182,00
920	213	ADMON. GENERAL.- REP Y MTO. MAQUINARIA, INST Y UTILLAJE.	15.424,00		15.424,00	11.711,55	11.711,55	11.648,34	63,21	3.712,45
920	214	ADMON. GENERAL.- REP. Y MTO. ELEMENTOS DE TRANSPORTE.	10,00		10,00					10,00
920	215	ADMON. GENERAL.- REP., MTO. Y CONSERV. DE MOBILIARIO.	10,00		10,00					10,00
920	216	ADMON. GENERAL.- REP. EQUIPOS PARA PROCESOS DE INFORMACION.	391.079,00		391.079,00	291.309,47	279.039,94	241.905,32	37.134,62	112.039,06
920	22000	ADMON. GENERAL.- ORDINARIO NO INVENTARIABLE.	14.909,00		14.909,00	5.004,87	5.004,87	5.004,87		9.904,13
920	22001	ADMON. GENERAL.- PRENSA, REVISTAS, LIBROS Y OTR PUBLIC	35.000,00		35.000,00	38.867,35	38.867,35	38.867,35		-3.867,35
920	22002	ADMON. GENERAL.- MATERIAL INFORMÁTICO NO INVENTARIABLE.	38.000,00		38.000,00	38.641,65	38.641,65	33.347,90	5.293,75	-641,65
920	22100	ADMON. GENERAL.- ENERGÍA ELÉCTRICA.	28.440,00		28.440,00	28.229,39	28.159,69	28.028,06	131,63	280,31
920	22101	ADMON. GENERAL.- AGUA								
920	22103	ADMON. GENERAL.- COMBUSTIBLES Y CARBURANTES.	12.094,00		12.094,00	11.579,00	11.028,20	6.231,50	4.796,70	1.065,80
920	22104	ADMON. GENERAL.- VESTUARIO.	4.000,00		4.000,00	1.895,56	1.895,56	1.895,56		2.104,44
		Suma	57.123.716,00	11.525.514,81	68.649.230,81	54.579.519,13	49.987.296,82	44.820.524,92	5.166.771,90	18.661.933,99

(2021)

ESTADO DE LIQUIDACIÓN DEL PRESUPUESTO

I. LIQUIDACIÓN DEL PRESUPUESTO DE GASTOS

APLICACIÓN PRESUP.			DESCRIPCIÓN	CRÉDITOS PRESUPUESTARIOS			GASTOS COMPROMET.	OBLIGACIONES RECONOCIDAS NETAS	PAGOS	OBLIGACIONES PENDIENTES DE PAGO A 31 DE DICIEMBRE	REMANENTES DE CRÉDITO
				INICIALES	MODIFICACIONES	DEFINITIVAS					
920	22199		ADMON. GENERAL.- OTROS SUMINISTROS	20.000,00		20.000,00	16.533,33	16.533,33	14.411,96	2.121,37	3.466,67
920	22200		ADMON. GENERAL.- SERVICIOS DE TELECOMUNICACIONES.	66.050,00		66.050,00	102.086,34	90.409,97	68.260,22	22.149,75	-24.359,97
920	22201		ADMON. GENERAL.- POSTALES.	37.740,00		37.740,00	57.219,58	57.219,32	46.963,58	10.255,74	-19.479,32
920	22299		ADMON. GENERAL.- OTROS GASTOS EN COMUNICACIONES.	8.090,00		8.090,00	3.741,06	1.828,63	1.682,93	145,70	6.261,37
920	224		ADMON. GENERAL.- PRIMAS DE SEGUROS.	140.000,00		140.000,00	122.635,62	122.635,62	122.635,62		17.364,38
920	22501		ADMON. GENERAL.- TRIBUTOS DE LAS COMUNIDADES AUTÓNOMAS.	10,00		10,00					10,00
920	22602		ADMON. GENERAL.- PUBLICIDAD Y PROPAGANDA.	9.260,00		9.260,00	3.039,52	3.039,52	3.039,52		6.220,48
920	22603		ADMON. GENERAL.- PUBLICACIÓN EN DIARIOS OFICIALES.	9.000,00		9.000,00	10.671,24	10.671,24	10.671,24		-1.671,24
920	22604		ADMON. GENERAL.- JURÍDICOS, CONTENCIOSOS.	150.617,00		150.617,00	85.032,79	85.032,79	79.637,91	5.394,88	65.584,21
920	22606		ADMINISTRACION GENERAL.- REUNIONES CONFERENCIAS Y CURSOS								
920	22699		ADMON GENERAL.- OTROS GASTOS DIVERSOS	56.939,00		56.939,00	25.002,23	25.002,23	24.366,98	635,25	31.936,77
920	22700		ADMON. GENERAL.- LIMPIEZA Y ASEO.	101.177,00		101.177,00	73.454,91	73.453,75	56.903,02	16.550,73	27.723,25
920	22799		ADMON. GENERAL.- OTROS TRAB REALIZ POR OT EMPRESAS Y PROFES.	68.947,00		68.947,00	73.099,40	73.098,50	21.719,50	51.379,00	-4.151,50
920	23020		ADMON. GENERAL.- DIETAS DEL PERSONAL NO DIRECTIVO.	1.000,00		1.000,00	286,47	286,47	90,18	196,29	713,53
920	23120		ADMON. GENERAL.- LOCOM DEL PERSONAL NO DIRECTIVO.	2.000,00		2.000,00	589,29	589,29	144,20	445,09	1.410,71
920	233		ADMON. GENERAL.- OTRAS INDEMNIZACIONES.	9.000,00		9.000,00	17.374,10	17.374,10	17.374,10		-8.374,10
920	622		ADMON GRAL.- EDIFICIOS Y OTRAS CONSTRUCCIONES	10,00		10,00					10,00
920	623		3	33.874,00		33.874,00	29.404,82	29.404,82	29.404,82		4.469,18
920	624		ADMON. GENERAL.- ELEMENTOS DE TRANSPORTE.	10,00		10,00					10,00
920	625		ADMON. GENERAL.- MOBILIARIO.	30.730,00	29.600,00	60.330,00	32.715,11	32.715,11	22.715,11	10.000,00	27.614,89
920	626		ADMON. GENERAL.- EQUIPOS PARA PROCESOS DE INFORMACIÓN.	30.000,00		30.000,00	16.951,34	16.951,34	15.150,86	1.800,48	13.048,66
920	629		ADMINISTRACION GENERAL.- OTRAS INV NUEV ASOCIADAS AL FTO OPE	15.000,00	12.000,00	27.000,00	26.875,00	26.875,00	26.875,00		125,00
920	641		ADMINISTRACION GENERAL.- APLICACIONES INFORMATICAS	15.000,00		15.000,00	14.918,72	14.918,72	12.051,02	2.867,70	81,28
920	830		ADMON. GENERAL.- PRESTAMOS A C/P. DESARROLLO POR SECTORES.	95.000,00		95.000,00	4.500,00	4.500,00	4.500,00		90.500,00
			Suma	58.024.170,00	11.567.114,81	69.591.284,81	55.295.650,00	50.689.836,57	45.399.122,69	5.290.713,88	18.901.448,24

(2021)

ESTADO DE LIQUIDACIÓN DEL PRESUPUESTO

I. LIQUIDACIÓN DEL PRESUPUESTO DE GASTOS

APLICACIÓN PRESUP.			DESCRIPCIÓN	CRÉDITOS PRESUPUESTARIOS			GASTOS COMPROMET.	OBLIGACIONES RECONOCIDAS NETAS	PAGOS	OBLIGACIONES PENDIENTES DE PAGO A 31 DE DICIEMBRE	REMANENTES DE CRÉDITO
				INICIALES	MODIFICACIONES	DEFINITIVAS					
920	831		ADMON. GENERAL.- PRESTAMOS A L/P. DESARROLLO POR SECTORES.	1.000,00		1.000,00					1.000,00
924	489		PARTICIPACION CIUDADANA.- OTRAS TRANSFERENCIAS.	25.574,00		25.574,00	21.101,00	20.133,00	20.133,00		5.441,00
924	626		PARTICIPACION CIUDADANA.- EQUIPOS PROCESOS INFORMACION	12.020,00		12.020,00	10.527,00	10.527,00	10.527,00		1.493,00
929	131		IMPREVISTOS Y FUNC. NO CLASIFICADAS.- LABORAL TEMPORAL.	636.000,00		636.000,00	476.576,47	476.576,47	476.576,47		159.423,53
929	16000		IMPREVISTOS Y FUNC. NO CLASIFICADAS.- SEGURIDAD SOCIAL.	180.000,00		180.000,00	159.485,00	159.485,00	140.995,64	18.489,36	20.515,00
929	233		IMPREVISTOS Y FUNC. NO CLASIFICADAS.- OTRAS INDEMNIZACIONES.	100,00		100,00	79,26	79,26	79,26		20,74
929	500		IMPREVISTOS Y FUNC. NC.- FONDO CONTINGENCIA DE EJEC. PPTARI	588.049,00	-588.049,00						
931	12000		POLITICA ECONOMICA Y FISCAL.- SUELDOS DEL GRUPO A1.	111.000,00		111.000,00	86.478,54	86.478,54	86.478,54		24.521,46
931	12001		POLITICA ECONOMICA Y FISCAL.- SUELDOS DEL GRUPO A2.	18.000,00		18.000,00	3.150,18	3.150,18	3.150,18		14.849,82
931	12003		POLITICA ECONOMICA Y FISCAL.- SUELDOS DEL GRUPO C1.	81.000,00		81.000,00	60.190,71	60.190,71	60.190,71		20.809,29
931	12004		POLITICA ECONOMICA Y FISCAL.- SUELDOS DEL GRUPO C2.	23.000,00		23.000,00	15.756,40	15.756,40	15.756,40		7.243,60
931	12006		POLITICA ECONOMICA Y FISCAL.- TRIENIOS.	35.500,00		35.500,00	29.132,70	29.132,70	29.132,70		6.367,30
931	12100		POLITICA ECONOMICA Y FISCAL.- COMPLEMENTO DE DESTINO.	100.000,00		100.000,00	68.211,16	68.211,16	68.211,16		31.788,84
931	12101		POLITICA ECONOMICA Y FISCAL.- COMPLEMENTO ESPECÍFICO.	180.000,00		180.000,00	180.501,55	180.501,55	180.501,55		-501,55
931	13000		POLITICA ECONOMICA Y FISCAL.- RETRIBUCIONES BÁSICAS.	65.000,00		65.000,00	65.261,04	65.261,04	65.261,04		-261,04
931	13002		POLITICA ECONOMICA Y FISCAL.- OTRAS RETRIBUCIONES	1.200,00		1.200,00	850,00	850,00	850,00		350,00
931	131		LABORAL TEMPORAL.	10,00		10,00					10,00
931	150		POLITICA ECONOMICA Y FISCAL.- PRODUCTIVIDAD	8.200,00		8.200,00	4.053,62	4.053,62	4.053,62		4.146,38
931	151		POLITICA ECONOMICA Y FISCAL.- GRATIFICACIONES.	1.000,00		1.000,00	1.052,94	1.052,94	1.052,94		-52,94
931	16000		POLITICA ECONOMICA Y FISCAL.- SEGURIDAD SOCIAL.	103.000,00		103.000,00	109.606,35	109.606,35	99.239,67	10.366,68	-6.606,35
931	202		POLITICA ECONOMICA Y FISCAL.- ARRENDAMIENTO EDIFICIOS.	10,00		10,00					10,00
931	213		POLITICA ECONOMICA Y FISCAL.- MAQUINARIA, INST. Y UTILLAJE.	10,00		10,00	188,19	188,19	188,19		-178,19
931	216		POLITICA ECONOMICA Y FISCAL.- MTO. EQUIPO PROC. INFORMACION.	44.948,00		44.948,00	44.946,00	44.946,00	33.709,50	11.236,50	2,00
			Suma	60.237.791,00	10.979.065,81	71.216.856,81	56.632.798,11	52.026.016,68	46.695.210,26	5.330.806,42	19.190.840,13

(2021)

ESTADO DE LIQUIDACIÓN DEL PRESUPUESTO

I. LIQUIDACIÓN DEL PRESUPUESTO DE GASTOS

APLICACIÓN PRESUP.		DESCRIPCIÓN	CRÉDITOS PRESUPUESTARIOS			GASTOS COMPROMET.	OBLIGACIONES RECONOCIDAS NETAS	PAGOS	OBLIGACIONES PENDIENTES DE PAGO A 31 DE DICIEMBRE	REMANENTES DE CRÉDITO
			INICIALES	MODIFICACIONES	DEFINITIVAS					
931	22000	POLITICA ECONOMICA Y FISCAL.- ORDINARIO NO INVENTARIABLE.	5.000,00		5.000,00	1.260,54	1.260,54	697,89	562,65	3.739,46
931	22001	POLITICA ECONOMICA Y FISCAL.- PRENSA, REV, LIBROS Y OT PUBLI	3.676,00		3.676,00	819,66	819,66	704,22	115,44	2.856,34
931	22002	POLITICA ECONOMICA Y FISCAL. MATERIAL INFORMATICO NO INVENT.	40.445,00	-4.600,00	35.845,00					35.845,00
931	22199	POLITICA ECONOMICA Y FISCAL.- OTROS SUMINISTROS.	100,00		100,00	123,06	123,06	123,06		-23,06
931	22201	POLITICA ECONOMICA Y FISCAL.- POSTALES.	10,00		10,00					10,00
931	22699	POLITICA ECONOMICA Y FISCAL.- OTROS GASTOS DIVERSOS	12.377,00		12.377,00					12.377,00
931	22706	POLITICA ECONOMICA Y FISCAL.- ESTUDIOS Y TRABAJOS TÉCNICOS.	40.000,00		40.000,00					40.000,00
931	23020	POLITICA ECONOMICA Y FISCAL.- DIETAS PERSONAL NO DIRECTIVO.	1.500,00		1.500,00					1.500,00
931	23120	POLITICA ECONOMICA Y FISCAL.- LOCOMOC PERSONAL NO DIRECTIVO.	3.000,00		3.000,00	57,72	57,72		57,72	2.942,28
931	233	POLITICA ECONOMICA Y FISCAL.- OTRAS INDEMNIZACIONES.	2.600,00		2.600,00	3.249,58	3.249,58	3.249,58		-649,58
931	625	POLITICA ECONOMICA Y FISCAL.- INVERSION MOBILIARIO.	480,00		480,00	281,93	281,93	281,93		198,07
933	622	GESTION DEL PATRIMONIO.- EDIFICIO Y OTRAS CONSTRUCCIONES	10,00		10,00					10,00
934	12000	GESTION DE LA DEUDA Y TESORERIA.- SUELDOS DEL GRUPO A1.	25.000,00		25.000,00	25.079,46	25.079,46	25.079,46		-79,46
934	12001	GESTION DE LA DEUDA Y TESORERIA.- SUELDOS DEL GRUPO A2.	20.000,00		20.000,00	3.863,60	3.863,60	3.863,60		16.136,40
934	12003	GESTION DE LA DEUDA Y TESORERIA.- SUELDOS DEL GRUPO C1.	82.000,00		82.000,00	82.844,63	82.844,63	82.844,63		-844,63
934	12004	GESTION DE LA DEUDA Y TESORERIA.- SUELDOS DEL GRUPO C2.	12.000,00		12.000,00					12.000,00
934	12005	GESTION DE LA DEUDA Y TESORERIA.- SUELDOS DEL GRUPO E.	11.000,00		11.000,00	6.311,55	6.311,55	6.311,55		4.688,45
934	12006	GESTION DE LA DEUDA Y TESORERIA.- TRIENIOS.	22.000,00		22.000,00	18.238,23	18.238,23	18.238,23		3.761,77
934	12100	GESTION DE LA DEUDA Y TESORERIA.- COMPLEMENTO DE DESTINO.	76.000,00		76.000,00	47.731,52	47.731,52	47.731,52		28.268,48
934	12101	GESTION DE LA DEUDA Y TESORERIA.- COMPLEMENTO ESPECÍFICO.	122.000,00		122.000,00	155.870,22	155.870,22	155.870,22		-33.870,22
934	130	GESTION DE LA DEUDA Y DE LA TESORERÍA.- LABORAL FIJO								
934	13000	GESTION DE LA DEUDA Y DE LA TESORERIA.- LABORALES FIJOS	631.000,00		631.000,00	614.755,03	614.755,03	614.755,03		16.244,97
934	13002	GESTION DE LA DEUDA Y DE LA TESORERIA.- OTRAS RETRIBUCIONES	25.600,00		25.600,00	21.963,17	21.963,17	21.963,17		3.636,83
		Suma	61.373.589,00	10.974.465,81	72.348.054,81	57.615.248,01	53.008.466,58	47.676.924,35	5.331.542,23	19.339.588,23

(2021)

ESTADO DE LIQUIDACIÓN DEL PRESUPUESTO

I. LIQUIDACIÓN DEL PRESUPUESTO DE GASTOS

APLICACIÓN PRESUP.		DESCRIPCIÓN	CRÉDITOS PRESUPUESTARIOS			GASTOS COMPROMET.	OBLIGACIONES RECONOCIDAS NETAS	PAGOS	OBLIGACIONES PENDIENTES DE PAGO A 31 DE DICIEMBRE	REMANENTES DE CRÉDITO
			INICIALES	MODIFICACIONES	DEFINITIVAS					
934	150	GESTION DE LA DEUDA Y DE LA TESORERIA	5.000,00		5.000,00	3.200,00	3.200,00	3.200,00		1.800,00
934	151	GESTION DEUDA Y TESORERIA.- GRATIFICACIONES.	1.000,00		1.000,00	618,42	618,42	618,42		381,58
934	16000	GESTION DE DEUDA Y TESORERIA.- SEGURIDAD SOCIAL.	280.000,00		280.000,00	218.678,53	218.678,53	198.454,69	20.223,84	61.321,47
934	202	GESTION DE LA DEUDA Y DE LA TESORERIA.- ARRENDAMIENTOS EDIFC	27.000,00		27.000,00	27.311,27	27.311,27	25.097,23	2.214,04	-311,27
934	212	GESTION DE LA DEUDA Y DE LA TESORERIA.- EDIFICIOS Y OTRAS CO	9.450,00		9.450,00					9.450,00
934	216	GESTION DEUDA Y TESORERIA.- MTO. EQUIPO PROC. INFORMACION.	2.000,00		2.000,00	348,95	348,95	348,95		1.651,05
934	22000	GESTION DEUDA Y TESORERIA.- ORDINARIO NO INVENTARIABLE.	8.000,00		8.000,00	5.945,30	5.945,30	2.024,90	3.920,40	2.054,70
934	22001	GESTION DEUDA Y TESORERIA.- PRENSA, REV, LIBROS Y OTRAS PUBL	1.500,00		1.500,00	342,30	342,30	342,30		1.157,70
934	22002	GESTIÓN DEUDA Y TESORERIA.- MATER. INFORM. NO INVENTARIABLE.	6.000,00		6.000,00					6.000,00
934	22100	GESTION DEUDA Y TESORERIA.- ENERGIA ELECTRICA	16.871,00		16.871,00	5.147,29	4.856,34	4.314,51	541,83	12.014,66
934	22103	GESTION DEUDA Y TESORERIA.- COMBUSTIBLES Y CARBURANTES	3.952,00		3.952,00					3.952,00
934	22200	Servicios de telecomunicaciones	26.218,00		26.218,00	10.923,80				26.218,00
934	22201	GESTION DEUDA Y TESORERIA.-POSTALES.	551.000,00		551.000,00	551.000,00	548.738,48	511.129,77	37.608,71	2.261,52
934	22603	GESTION DEUDA Y TESORERIA.- PUBL. DIARIOS OFICIALES	5.000,00		5.000,00	3.061,30	3.061,30	2.335,30	726,00	1.938,70
934	22699	GESTION DEUDA Y TESORERIA.-OTROS GASTOS DIVERSOS	33.500,00		33.500,00	86.111,70	86.111,70	84.620,11	1.491,59	-52.611,70
934	22700	GESTION DEUDA Y TESORERIA - LIMPIEZA Y ASEO	28.450,00	-12.000,00	16.450,00	7.818,66	7.817,83	5.933,05	1.884,78	8.632,17
934	22706	GESTION DEUDA Y DE LA TESOR.- ESTUDIOS TECNICOS	10,00		10,00					10,00
934	22708	GESTION DEUDA Y TESORERIA.- SERV RECAUD A FAV DE LA ENTIDAD								
934	23020	GESTION DEUDA Y TESORERIA.-DIETAS PERSONAL NO DIRECTIVO.	500,00		500,00					500,00
934	23120	GESTION DEUDA Y TESORERIA.- LOCOMOC PERSONAL NO DIRECTIVO.	600,00		600,00	25,27	25,27	25,27		574,73
934	233	GESTION DEUDA Y TESORERIA.- OTRAS INDEMNIZACIONES.	500,00		500,00	925,77	925,77	925,77		-425,77
934	625	GESTION DEUDA Y TESORERIA.- MOBILIARIO	10,00		10,00					10,00
941	467	TRANSFERENCIAS COMUNIDADES AUTONOMAS.-A CONSORCIOS.	186.000,00		186.000,00	186.000,00	186.000,00	186.000,00		
		Suma	62.566.150,00	10.962.465,81	73.528.615,81	58.722.706,57	54.102.448,04	48.702.294,62	5.400.153,42	19.426.167,77

(2021)

ESTADO DE LIQUIDACIÓN DEL PRESUPUESTO

I. LIQUIDACIÓN DEL PRESUPUESTO DE GASTOS

APLICACIÓN PRESUP.		DESCRIPCIÓN	CRÉDITOS PRESUPUESTARIOS			GASTOS COMPROMET.	OBLIGACIONES RECONOCIDAS NETAS	PAGOS	OBLIGACIONES PENDIENTES DE PAGO A 31 DE DICIEMBRE	REMANENTES DE CRÉDITO
			INICIALES	MODIFICACIONES	DEFINITIVAS					
941	750	TRANSFER. CC.AA. - A LA ADMON. GRAL. DE LAS CC.AA.	10,00		10,00					10,00
942	461	TRANSF. CORRIENTES EELL TERRITORIALES.- A DIPUTACIONES	10,00		10,00					10,00
942	765	TRANSFERENCIAS A EELL TERRITORIALES.- A COMARCAS	10,00		10,00					10,00
943	463	TRANSFERENCIAS A OTRAS EE.LL.- A MANCOMUNIDADES.	10,00		10,00					10,00
943	467	TRANSFERENCIAS A OTRAS ENTIDADES.- A CONSORCIOS.	2.000,00	1.416.325,93	1.418.325,93	1.418.325,93	1.418.325,93	1.418.325,93		
943	468	TRANSFERENCIAS A OTRAS EE.LL.- A ENTIDADES LOCALES MENORES.	18.800,00		18.800,00	9.000,00	9.000,00		9.000,00	9.800,00
943	768	TRANSF.A OTRAS EE LL.-A ENTIDADES LOCALES MENORES.	10,00		10,00					10,00
Suma			62.587.000,00	12.378.791,74	74.965.791,74	60.150.032,50	55.529.773,97	50.120.620,55	5.409.153,42	19.436.017,77

ESTADO DE LIQUIDACIÓN DEL PRESUPUESTO

(2021)

II. LIQUIDACIÓN DEL PRESUPUESTO DE INGRESOS

APLICACIÓN PRESUP.	DESCRIPCIÓN	PREVISIONES PRESUPUESTARIAS			DERECHOS RECONOCIDOS	DERECHOS ANULADOS	DERECHOS CANCELADOS	DERECHOS RECONOCIDOS NETOS	RECAUDACIÓN NETA	DERECHOS PENDIENTES DE COBRO A 31 DE DICIEMBRE	EXCESO / DEFECTO PREVISIÓN
		INICIALES	MODIFICACIONES	DEFINITIVAS							
11200	DE NATURALEZA RUSTICA.	83.200,00		83.200,00	87.912,51	9.673,89		78.238,62	64.312,35	13.926,27	-4.961,38
11300	DE NATURALEZA URBANA.	17.867.560,00		17.867.560,00	16.938.773,99	132.035,87		16.806.738,12	14.152.621,29	2.654.116,83	-1.060.821,88
11400	IMPTO SOBRE BIENES INMUEBLES. BIENES DE	176.000,00		176.000,00	175.474,15			175.474,15	149.091,25	26.382,90	-525,85
11500	IMP.S/VEHIC.TRACCION MECANICA.	3.691.000,00		3.691.000,00	3.709.699,89	30.539,10	5.360,27	3.673.800,52	3.363.343,21	310.457,31	-17.199,48
11600	IMP. S/INCREM.VALOR TERR. NAT. URBANA.	1.700.000,00		1.700.000,00	957.401,38	177.801,75		779.599,63	646.301,96	133.297,67	-920.400,37
13000	IMPUESTO SOBRE ACTIVIDADES ECONOMICAS	1.191.000,00		1.191.000,00	1.131.507,05	2.152,37		1.129.354,68	991.125,06	138.229,62	-61.645,32
29001	IMP. S/CONSTRUC.,INSTAL. Y OBRAS.	690.000,00		690.000,00	876.924,65	9.589,94		867.334,71	817.914,42	49.420,29	177.334,71
30200	RECOGIDA DE BASURA.	2.891.000,00		2.891.000,00	1.926.601,98	23.139,62	20,00	1.903.442,36	1.487.995,91	415.446,45	-987.557,64
30900	SERVICIO CEMENTERIO	150.000,00		150.000,00	151.628,18	25.960,73		125.667,45	120.824,50	4.842,95	-24.332,55
30901	EXTINCION DE INCENDIOS	59.000,00		59.000,00	118.774,63	3.616,84		115.157,79	22.955,52	92.202,27	56.157,79
30902	LABORATORIO MUNICIPAL	160.000,00		160.000,00	155.265,97			155.265,97	6.410,00	148.855,97	-4.734,03
31300	SERVICIOS DEPORTIVOS.	390.000,00		390.000,00	156.864,32	740,60		156.123,72	139.277,09	16.846,63	-233.876,28
31900	MUSEO DEL BIERZO	8.000,00		8.000,00	12.364,06			12.364,06	12.241,21	122,85	4.364,06
31901	TEATRO	218.000,00		218.000,00	90.790,64			90.790,64	64.968,91	25.821,73	-127.209,36
31902	CASTILLO	400.000,00		400.000,00	327.576,00			327.576,00	314.178,00	13.398,00	-72.424,00
31903	MUSEO DEL FERROCARRIL	7.000,00		7.000,00	7.984,05			7.984,05	7.380,20	603,85	984,05
31904	MUSEO DE LA RADIO	12.000,00		12.000,00	8.130,20			8.130,20	7.807,80	322,40	-3.869,80
32100	LICENCIAS URBANISTICAS.	40.000,00		40.000,00	15.058,53	10,11		15.048,42	14.610,36	438,06	-24.951,58
32500	EXPEDICION DE DOCUMENTOS.	66.000,00		66.000,00	26.999,85	94,25		26.905,60	26.242,75	662,85	-39.094,40
32900	SERVICIO MERCADO ABASTOS	114.000,00		114.000,00	107.162,04	1.354,38		105.807,66	67.554,11	38.253,55	-8.192,34
32901	LICENCIA AUTO-TAXI Y VEHICULOS ALQUILER.	1.000,00		1.000,00	560,95	79,66		481,29	461,07	20,22	-518,71
32903	LICENCIAS DE APERTURA	20.000,00		20.000,00	21.292,50	1.200,00		20.092,50	19.496,50	596,00	92,50
33100	ENTRADA VEHICULOS A TRAVES DE ACERAS	143.000,00		143.000,00	143.253,37	83,77		143.169,60	133.142,74	10.026,86	169,60
33200	OCUPACION EMPRESAS EXPLOTADORAS DE	917.000,00		917.000,00	542.632,68	7.511,22		535.121,46	521.426,29	13.695,17	-381.878,54
	Suma	30.994.760,00		30.994.760,00	27.690.633,57	425.584,10	5.380,27	27.259.669,20	23.151.682,50	4.107.986,70	-3.735.090,80

ESTADO DE LIQUIDACIÓN DEL PRESUPUESTO

(2021)

II. LIQUIDACIÓN DEL PRESUPUESTO DE INGRESOS

APLICACIÓN PRESUP.	DESCRIPCIÓN	PREVISIONES PRESUPUESTARIAS			DERECHOS RECONOCIDOS	DERECHOS ANULADOS	DERECHOS CANCELADOS	DERECHOS RECONOCIDOS NETOS	RECAUDACIÓN NETA	DERECHOS PENDIENTES DE COBRO A 31 DE DICIEMBRE	EXCESO / DEFECTO PREVISIÓN
		INICIALES	MODIFICACIONES	DEFINITIVAS							
33500	OCUPACION VIA PUBLICA CON VELADORES.	26.000,00		26.000,00	11.953,25	620,95		11.332,30	7.256,26	4.076,04	-14.667,70
33700	OCUPACION SUBSUELO, SUELO Y VUELO VIA PCA.	30.000,00		30.000,00	15.096,41	538,20		14.558,21	11.624,59	2.933,62	-15.441,79
33800	COMPENSACION TELEFONICA DE ESPAÑA	116.000,00		116.000,00	110.853,94			110.853,94	110.853,94		-5.146,06
33900	INSTLACIONES KIOSCOS VIA PUBLICA	8.000,00		8.000,00	2.437,59			2.437,59	1.867,13	570,46	-5.562,41
34100	AYUDA A DOMICILIO	270.000,00		270.000,00	259.756,31	461,24		259.295,07	257.045,81	2.249,26	-10.704,93
34200	MATRICULA CENTROS EDUCACION INFANTIL	200.000,00		200.000,00	61.422,50	250,00		61.172,50	60.942,50	230,00	-138.827,50
34201	COMEDOR CENTROS EDUCACION INFANTIL	64.000,00		64.000,00	20.474,00	190,00	90,00	20.194,00	20.144,00	50,00	-43.806,00
34202	CENTROS CIVICOS				11.781,00			11.781,00	11.645,00	136,00	11.781,00
34500	SERVICIO DE TRANSPORTE PUBLICO URBANO	900.000,00		900.000,00	617.529,57			617.529,57	462.546,02	154.983,55	-282.470,43
35000	CONTR. ESPECIALES PARA EJEC.OBRAS.										
36000	VENTAS EFECTOS INUTILES Y OTRAS	1.000,00		1.000,00							-1.000,00
38900	REINTEGROS DE PRESUPUESTOS CERRADOS.	60.000,00		60.000,00	42.300,97			42.300,97	42.300,97		-17.699,03
39100	MULTAS POR INFRACCIONES URBANISTICAS Y OTRAS	152.000,00		152.000,00	90.728,01	2.047,91	90,00	88.590,10	44.465,54	44.124,56	-63.409,90
39110	MULTAS POR INFRACCIONES TRIBUTARIAS	1.000,00		1.000,00							-1.000,00
39120	MULTAS POR INFRACCIONES EN LA CIRCULACION	827.000,00		827.000,00	993.013,88	7.866,82	6.080,00	979.067,06	564.975,91	414.091,15	152.067,06
39190	OTRAS MULTAS Y SANCIONES (COVID Y OTRAS)				83.761,00			83.761,00	83.661,00	100,00	83.761,00
39200	RECARGOS E INTERESES POR DECLARACIONES	52.000,00		52.000,00	9.199,69			9.199,69	9.199,69		-42.800,31
39211	RECARGO DE APREMIO.	352.000,00		352.000,00	306.812,56			306.812,56	306.812,56		-45.187,44
39300	INTERESES DE DEMORA.	121.000,00		121.000,00	94.667,47			94.667,47	94.662,47	5,00	-26.332,53
39900	RECURSOS EVENTUALES.	282.000,00		282.000,00	311.327,22	35.726,82		275.600,40	234.269,17	41.331,23	-6.399,60
39901	REIN. OBRAS CON CARGO A PART.(INFRAEST.)	31.000,00		31.000,00	49.307,84	11.702,98		37.604,86	28.520,52	9.084,34	6.604,86
39903	RECUPERACION COSTAS RECAUDACION	68.000,00		68.000,00	82.056,60			82.056,60	82.056,60		14.056,60
	Suma	34.555.760,00		34.555.760,00	30.865.113,38	484.989,02	11.640,27	30.368.484,09	25.586.532,18	4.781.951,91	-4.187.275,91

ESTADO DE LIQUIDACIÓN DEL PRESUPUESTO

(2021)

II. LIQUIDACIÓN DEL PRESUPUESTO DE INGRESOS

APLICACIÓN PRESUP.	DESCRIPCIÓN	PREVISIONES PRESUPUESTARIAS			DERECHOS RECONOCIDOS	DERECHOS ANULADOS	DERECHOS CANCELADOS	DERECHOS RECONOCIDOS NETOS	RECAUDACIÓN NETA	DERECHOS PENDIENTES DE COBRO A 31 DE DICIEMBRE	EXCESO / DEFECTO PREVISIÓN
		INICIALES	MODIFICACIONES	DEFINITIVAS							
39905	REINTEGRO EJECUCIONES SUBSIDIARIAS	20.000,00		20.000,00							-20.000,00
39906	VENTA DE AGUA EN ALTA	10.000,00		10.000,00							-10.000,00
39907	INGRESOS CAMPAMENTO CIMA	37.000,00		37.000,00	37.410,00	32.160,00	5.250,00	5.250,00			-31.750,00
42000	PARTICIPACION EN TRIBUTOS DEL ESTADO.	17.500.000,00		17.500.000,00	16.186.918,57	142.962,60	16.043.955,97	16.043.955,97			-1.456.044,03
42090	SUBVENCION AL TRANSPORTE Y OTRAS	345.000,00	30.510,02	375.510,02	574.366,67		574.366,67	417.796,89	156.569,78		198.856,65
45002	TRANSF. DE LA CC.AA. PARA ACCION SOCIAL	2.649.000,00		2.649.000,00	2.430.222,15	193.035,47	2.237.186,68	1.670.283,29	566.903,39		-411.813,32
45050	TRANSF. DE LA CC. PARA EMPLEO Y DESARROLLO LOCAL	1.634.000,00	274.371,15	1.908.371,15	2.155.143,23	2.784,23	2.152.359,00	2.152.359,00			243.987,85
45060	OTRAS TRANSF. DE LA CC.AA.	249.000,00		249.000,00	340.607,95		340.607,95	340.607,95			91.607,95
46100	OTRAS TRANSF.-DIPUTACION PROVINCIAL.				4.000,00		4.000,00	4.000,00			4.000,00
47000	TRANSF. EMPRESAS PRIVADAS.	42.000,00		42.000,00	32.729,37		32.729,37	32.729,37			-9.270,63
48000	TRANSF.DE FAMILIAS E INSTITUCIONES,	4.000,00	8.005,46	12.005,46	11.005,46		11.005,46	3.000,00	8.005,46		-1.000,00
52000	INTERESES DE DEPOSITOS.-	100,00		100,00							-100,00
55000	CONCESIONES ADMINISTRATIVAS DE CONTRAP.	553.000,00		553.000,00	457.947,18		457.947,18	93.252,44	364.694,74		-95.052,82
55100	CONCESIONES ADMINISTRATIVAS DE CONTRAP.	100,00		100,00							-100,00
55500	APROVECHAMIENTOS ESPECIALES.-	10.300,00		10.300,00	2.134,66		2.134,66	2.134,66			-8.165,34
559	OTROS APROVECHAMIENTOS. VIVEROS DE EMPRESAS	6.800,00		6.800,00	68.706,22		68.706,22	10.122,89	58.583,33		61.906,22
600	VENTA DE SOLARES.	10,00		10,00							-10,00
619	ENAJENACIÓN DE OTRAS INVERSIONES REALES	10,00		10,00							-10,00
72000	TRANSFERENCIAS ADMON. ESTADO.	115.168,00		115.168,00		101.570,99	-101.570,99	-101.570,99			-216.738,99
72001	FONDO ESTATAL PARA EL EMPLEO Y LA SOSTENIBILIDAD	10,00		10,00							-10,00
72190	DE OTROS ORGANISMOS AUTÓNOMOS Y AGENCIAS DEL	10,00		10,00							-10,00
72200	DE FUNDACIONES ESTATALES.	245.000,00		245.000,00							-245.000,00
	Suma	57.976.268,00	312.886,63	58.289.154,63	53.166.304,84	957.502,31	11.640,27	52.197.162,26	46.260.453,65	5.936.708,61	-6.091.992,37

ESTADO DE LIQUIDACIÓN DEL PRESUPUESTO

(2021)

II. LIQUIDACIÓN DEL PRESUPUESTO DE INGRESOS

APLICACIÓN PRESUP.	DESCRIPCIÓN	PREVISIONES PRESUPUESTARIAS			DERECHOS RECONOCIDOS	DERECHOS ANULADOS	DERECHOS CANCELADOS	DERECHOS RECONOCIDOS NETOS	RECAUDACIÓN NETA	DERECHOS PENDIENTES DE COBRO A 31 DE DICIEMBRE	EXCESO / DEFECTO PREVISIÓN
		INICIALES	MODIFICACIONES	DEFINITIVAS							
73000	TRANSFERENCIAS DE LA SEGURIDAD SOCIAL	10,00		10,00							-10,00
74100	DE EMPRESAS LOCALES	10,00		10,00							-10,00
75002	TRANSFERENCIAS DE LA C.A.- SERVICIOS SOCIALES Y POLIT.	10,00		10,00							-10,00
75030	TRANSFERENCIAS DE LA C.A.- EDUCACION	10,00		10,00							-10,00
75050	TRANSFERTENCIAS DE LA C.A.- EMPLEO Y DESARROLLO	10,00		10,00							-10,00
75060	OTRAS TRANSFERENCIAS DE LA C.A.	1.104.630,00	844.835,35	1.949.465,35	955.589,16		955.589,16	766.256,05	189.333,11		-993.876,19
75081	TRANS. CA. PLAN RECUPERACION,		98.452,00	98.452,00	98.452,00		98.452,00	98.452,00			
75300	DE EMPRESAS PUBLICAS Y OTROS ENTES PUBLICOS- JCYL	10,00		10,00							-10,00
76100	TRANSF.DE DIPUTACION PROVINCIAL.	10,00		10,00							-10,00
76200	TRANSFERENCIAS DE AYUNTAMIENTOS	10,00		10,00							-10,00
76800	TRANSFERENCIAS JUNTAS VECINALES	10,00		10,00							-10,00
77000	TRANSF. DE EMPRESAS PRIVADAS.-	409.992,00		409.992,00	419.968,75		419.968,75	249.976,75	169.992,00		9.976,75
78000	TRANSFERENCIA INST. SIN FINES LUCRO	10,00		10,00							-10,00
79100	DEL FONDO DE DESARROLLO REGIONAL	10,00		10,00							-10,00
797	OTRAS TRANSFERENCIAS DE LA UNION EUROPEA		75.000,00	75.000,00	222.500,01		222.500,01	222.500,01			147.500,01
83000	REINTEGRO DE ANTICIPOS AL PERSONAL.	95.000,00		95.000,00	2.337,50		2.337,50	2.337,50			-92.662,50
84000	DEVOLUCION DE DEPOSITOS	1.000,00		1.000,00							-1.000,00
87000	REMANENANTE DE TESOERIA PARA GASTOS GENERALES		8.273.919,01	8.273.919,01							-8.273.919,01
87010	Para gastos con financiación afectada		2.773.698,75	2.773.698,75							-2.773.698,75
911	PRESTAMOS A LARGO PLAZO DE ENTES DEL SECTOR PUBLICO	3.000.000,00		3.000.000,00	3.000.000,00		3.000.000,00		3.000.000,00		
	Suma	62.587.000,00	12.378.791,74	74.965.791,74	57.865.152,26	957.502,31	11.640,27	56.896.009,68	47.599.975,96	9.296.033,72	-18.069.782,06



III. RESULTADO PRESUPUESTARIO

EJERCICIO 2021

CONCEPTOS	DERECHOS RECONOCIDOS NETOS	OBLIGACIONES RECONOCIDAS NETAS	AJUSTES	RESULTADO PRESUPUESTARIO
a. Operaciones corrientes	52.298.733,25	47.510.869,01		4.787.864,24
b) Operaciones de capital	1.594.938,93	4.902.593,03		-3.307.654,10
1.Total operaciones no financieras (a+b)	53.893.672,18	52.413.462,04		1.480.210,14
c) Activos financieros	2.337,50	4.500,00		-2.162,50
d) Pasivos financieros	3.000.000,00	3.111.811,93		-111.811,93
2. Total operaciones financieras (c+d)	3.002.337,50	3.116.311,93		-113.974,43
I. RESULTADO PRESUPUESTARIO DEL EJERCICIO (I=1+2)	56.896.009,68	55.529.773,97		1.366.235,71
<u>AJUSTES</u>				
3. Créditos gastados financiados con remanente de tesorería para gastos generales			5.742.775,52	
4. Desviaciones de financiación negativas del ejercicio			1.298.367,11	
5. Desviaciones de financiación positivas del ejercicio			3.621.841,13	
II. TOTAL AJUSTES (II=3+4-5)			3.419.301,50	
RESULTADO PRESUPUESTARIO AJUSTADO (I+II)				4.785.537,21

Resumen Electrónico:

(2021)

ESTADO DE LIQUIDACIÓN DEL PRESUPUESTO DE GASTOS: RESUMEN POR CLASIFICACIÓN ECONÓMICA

Capítulo: 1 GASTOS DE PERSONAL

ARTÍCULO	CONCEPTO SUBCONCEPTO	CRÉDITOS PRESUPUESTARIOS			GASTOS COMPROMET.	OBLIGACIONES RECONOCIDAS NETAS	PAGOS	OBLIGACIONES PENDIENTES DE PAGO A 31 DE DICIEMBRE	REMANENTES DE CRÉDITO
		INICIALES	MODIFICACIONES	DEFINITIVAS					
10	Órganos de gobierno y personal directivo								
100	Retribuciones básicas y otras remuneraciones de los miembros								
10000	Retribuciones básicas	327.925,00		327.925,00	289.795,26	289.795,26	289.795,26		38.129,74
	Total Concepto	327.925,00		327.925,00	289.795,26	289.795,26	289.795,26		38.129,74
	Total Artículo.	327.925,00		327.925,00	289.795,26	289.795,26	289.795,26		38.129,74
12	Personal Funcionario								
120	Retribuciones básicas								
12000	Sueldos del Grupo A1	617.140,00		617.140,00	470.761,50	470.761,50	470.761,50		146.378,50
12001	Sueldos del Grupo A2	667.500,00		667.500,00	521.220,55	521.220,55	521.220,55		146.279,45
12003	Sueldos del Grupo C1	1.798.000,00		1.798.000,00	1.588.549,28	1.588.549,28	1.588.549,28		209.450,72
12004	Sueldos del Grupo C2	1.215.000,00		1.215.000,00	930.269,27	930.269,27	930.269,27		284.730,73
12005	Sueldos del Grupo E	353.000,00		353.000,00	304.001,28	304.001,28	304.001,28		48.998,72
12006	Trienios	619.600,00		619.600,00	513.213,16	513.213,16	513.213,16		106.386,84
	Total Concepto	5.270.240,00		5.270.240,00	4.328.015,04	4.328.015,04	4.328.015,04		942.224,96
121	Retribuciones complementarias								
12100	Complemento de destino	1.751.200,00		1.751.200,00	1.424.033,85	1.424.033,85	1.424.033,85		327.166,15
12101	Complemento específico	3.864.900,00		3.864.900,00	3.913.122,82	3.913.122,82	3.913.122,82		-48.222,82
	Total Concepto	5.616.100,00		5.616.100,00	5.337.156,67	5.337.156,67	5.337.156,67		278.943,33
	Total Artículo.	10.886.340,00		10.886.340,00	9.665.171,71	9.665.171,71	9.665.171,71		1.221.168,29
13	Personal Laboral								
130	Laboral Fijo								
130	Laboral Fijo								
13000	Retribuciones básicas	3.148.700,00		3.148.700,00	2.396.477,71	2.396.477,71	2.396.477,71		752.222,29
13002	Otras remuneraciones	86.200,00		86.200,00	68.034,42	68.034,42	64.427,18	3.607,24	18.165,58

(2021)

ESTADO DE LIQUIDACIÓN DEL PRESUPUESTO DE GASTOS: RESUMEN POR CLASIFICACIÓN ECONÓMICA

Capítulo: 1 GASTOS DE PERSONAL

ARTÍCULO	CONCEPTO SUBCONCEPTO	CRÉDITOS PRESUPUESTARIOS			GASTOS COMPROMET.	OBLIGACIONES RECONOCIDAS NETAS	PAGOS	OBLIGACIONES PENDIENTES DE PAGO A 31 DE DICIEMBRE	REMANENTES DE CRÉDITO
		INICIALES	MODIFICACIONES	DEFINITIVAS					
	Total Concepto	3.234.900,00		3.234.900,00	2.464.512,13	2.464.512,13	2.460.904,89	3.607,24	770.387,87
131	Laboral temporal								
131	Laboral temporal	2.111.360,00	204.573,22	2.315.933,22	2.566.137,16	2.566.137,16	2.565.897,76	239,40	-250.203,94
	Total Concepto	2.111.360,00	204.573,22	2.315.933,22	2.566.137,16	2.566.137,16	2.565.897,76	239,40	-250.203,94
	Total Artículo.	5.346.260,00	204.573,22	5.550.833,22	5.030.649,29	5.030.649,29	5.026.802,65	3.846,64	520.183,93
15	Incentivos al rendimiento								
150	Productividad								
150	Productividad	339.450,00		339.450,00	366.897,11	366.897,11	366.890,45	6,66	-27.447,11
	Total Concepto	339.450,00		339.450,00	366.897,11	366.897,11	366.890,45	6,66	-27.447,11
151	Gratificaciones								
151	Gratificaciones	358.000,00		358.000,00	458.292,90	458.292,90	380.527,98	77.764,92	-100.292,90
	Total Concepto	358.000,00		358.000,00	458.292,90	458.292,90	380.527,98	77.764,92	-100.292,90
	Total Artículo.	697.450,00		697.450,00	825.190,01	825.190,01	747.418,43	77.771,58	-127.740,01
16	Cuotas, prestaciones y gastos sociales a cargo del empleador								
160	Cuotas sociales								
16000	Seguridad Social	4.353.030,00	63.797,93	4.416.827,93	4.346.711,91	4.346.711,91	3.960.239,40	386.472,51	70.116,02
	Total Concepto	4.353.030,00	63.797,93	4.416.827,93	4.346.711,91	4.346.711,91	3.960.239,40	386.472,51	70.116,02
162	Gastos sociales del personal								
16200	Formación y perfeccionamiento del personal	10.000,00		10.000,00	4.998,46	4.998,46	4.998,46		5.001,54
16205	Seguros	101.000,00		101.000,00	233.293,87	160.305,38	160.305,38		-59.305,38
16209	Otros gastos sociales	31.134,00		31.134,00	13.758,14	13.758,14	11.995,97	1.762,17	17.375,86
	Total Concepto	142.134,00		142.134,00	252.050,47	179.061,98	177.299,81	1.762,17	-36.927,98
	Total Artículo.	4.495.164,00	63.797,93	4.558.961,93	4.598.762,38	4.525.773,89	4.137.539,21	388.234,68	33.188,04
	Total Capítulo	21.753.139,00	268.371,15	22.021.510,15	20.409.568,65	20.336.580,16	19.866.727,26	469.852,90	1.684.929,99

(2021)

ESTADO DE LIQUIDACIÓN DEL PRESUPUESTO DE GASTOS: RESUMEN POR CLASIFICACIÓN ECONÓMICA

Capítulo: 2 GASTOS CORRIENTES EN BIENES Y SERVICIOS

ARTÍCULO	CONCEPTO SUBCONCEPTO	CRÉDITOS PRESUPUESTARIOS			GASTOS COMPROMET.	OBLIGACIONES RECONOCIDAS NETAS	PAGOS	OBLIGACIONES PENDIENTES DE PAGO A 31 DE DICIEMBRE	REMANENTES DE CRÉDITO
		INICIALES	MODIFICACIONES	DEFINITIVAS					
20	Arrendamientos y cánones								
	200 Arrendamientos de terrenos y bienes naturales								
	200 Arrendamientos de terrenos y bienes naturales	12.240,00		12.240,00	12.000,00	12.000,00	6.000,00	6.000,00	240,00
	Total Concepto	12.240,00		12.240,00	12.000,00	12.000,00	6.000,00	6.000,00	240,00
	202 Arrendamientos de edificios y otras construcciones								
	202 Arrendamientos de edificios y otras construcciones	109.521,00	9.000,00	118.521,00	88.999,89	86.663,16	84.449,12	2.214,04	31.857,84
	Total Concepto	109.521,00	9.000,00	118.521,00	88.999,89	86.663,16	84.449,12	2.214,04	31.857,84
	203 Arrendamientos de maquinaria, instalaciones y utillaje								
	203 Arrendamientos de maquinaria, instalaciones y utillaje	12.000,00		12.000,00	2.076,13	2.076,13	2.076,13		9.923,87
	Total Concepto	12.000,00		12.000,00	2.076,13	2.076,13	2.076,13		9.923,87
	204 Arrendamientos de material de transporte								
	204 Arrendamientos de material de transporte	153.792,00		153.792,00	140.116,52	137.564,50	119.236,90	18.327,60	16.227,50
	Total Concepto	153.792,00		153.792,00	140.116,52	137.564,50	119.236,90	18.327,60	16.227,50
	205 Arrendamientos de mobiliario y enseres								
	205 Arrendamientos de mobiliario y enseres	128.365,00	-16.300,00	112.065,00	82.414,54	80.321,53	74.952,64	5.368,89	31.743,47
	Total Concepto	128.365,00	-16.300,00	112.065,00	82.414,54	80.321,53	74.952,64	5.368,89	31.743,47
	Total Artículo.	415.918,00	-7.300,00	408.618,00	325.607,08	318.625,32	286.714,79	31.910,53	89.992,68
21	Reparaciones, mantenimiento y conservación								
	210 Infraestructuras y bienes naturales								
	210 Infraestructuras y bienes naturales	1.047.781,00	-88.950,98	958.830,02	610.501,29	610.501,29	562.258,59	48.242,70	348.328,73
	Total Concepto	1.047.781,00	-88.950,98	958.830,02	610.501,29	610.501,29	562.258,59	48.242,70	348.328,73
	212 Edificios y otras construcciones								
	212 Edificios y otras construcciones	336.376,00	-17.826,72	318.549,28	165.221,19	165.221,19	109.068,85	56.152,34	153.328,09

(2021)

ESTADO DE LIQUIDACIÓN DEL PRESUPUESTO DE GASTOS: RESUMEN POR CLASIFICACIÓN ECONÓMICA

Capítulo: 2 GASTOS CORRIENTES EN BIENES Y SERVICIOS

ARTÍCULO	CONCEPTO SUBCONCEPTO	CRÉDITOS PRESUPUESTARIOS			GASTOS COMPROMET.	OBLIGACIONES RECONOCIDAS NETAS	PAGOS	OBLIGACIONES PENDIENTES DE PAGO A 31 DE DICIEMBRE	REMANENTES DE CRÉDITO
		INICIALES	MODIFICACIONES	DEFINITIVAS					
	Total Concepto	336.376,00	-17.826,72	318.549,28	165.221,19	165.221,19	109.068,85	56.152,34	153.328,09
213	Maquinaria, instalaciones técnicas y utillaje								
213	Maquinaria, instalaciones técnicas y utillaje	370.728,00	-32.938,00	337.790,00	210.949,83	210.023,00	182.449,60	27.573,40	127.767,00
	Total Concepto	370.728,00	-32.938,00	337.790,00	210.949,83	210.023,00	182.449,60	27.573,40	127.767,00
214	Elementos de transporte								
214	Elementos de transporte	120.830,00	-24.000,00	96.830,00	87.269,11	87.269,11	79.409,70	7.859,41	9.560,89
	Total Concepto	120.830,00	-24.000,00	96.830,00	87.269,11	87.269,11	79.409,70	7.859,41	9.560,89
215	Mobiliario								
215	Mobiliario	1.020,00		1.020,00					1.020,00
	Total Concepto	1.020,00		1.020,00					1.020,00
216	Equipos para procesos de información								
216	Equipos para procesos de información	562.306,00	-3.000,00	559.306,00	450.613,28	436.983,80	373.926,72	63.057,08	122.322,20
	Total Concepto	562.306,00	-3.000,00	559.306,00	450.613,28	436.983,80	373.926,72	63.057,08	122.322,20
	Total Artículo.	2.439.041,00	-166.715,70	2.272.325,30	1.524.554,70	1.509.998,39	1.307.113,46	202.884,93	762.326,91
22	Material, suministros y otros								
220	Material de oficina								
22000	Ordinario no inventariable	91.516,00		91.516,00	40.007,16	37.876,15	31.818,82	6.057,33	53.639,85
22001	Prensa, revistas, libros y otras publicaciones	67.036,00		67.036,00	68.603,71	68.603,71	63.113,10	5.490,61	-1.567,71
22002	Material informático no inventariable	106.945,00	-4.600,00	102.345,00	40.561,36	40.561,36	35.267,61	5.293,75	61.783,64
	Total Concepto	265.497,00	-4.600,00	260.897,00	149.172,23	147.041,22	130.199,53	16.841,69	113.855,78
221	Suministros								
221	Suministros								
22100	Energía eléctrica	1.440.812,00		1.440.812,00	1.327.891,45	1.244.189,59	1.128.356,88	115.832,71	196.622,41
22101	Agua	10,00		10,00					10,00

(2021)

ESTADO DE LIQUIDACIÓN DEL PRESUPUESTO DE GASTOS: RESUMEN POR CLASIFICACIÓN ECONÓMICA

Capítulo: 2 GASTOS CORRIENTES EN BIENES Y SERVICIOS

ARTÍCULO	CONCEPTO SUBCONCEPTO	CRÉDITOS PRESUPUESTARIOS			GASTOS COMPROMET.	OBLIGACIONES RECONOCIDAS NETAS	PAGOS	OBLIGACIONES PENDIENTES DE PAGO A 31 DE DICIEMBRE	REMANENTES DE CRÉDITO
		INICIALES	MODIFICACIONES	DEFINITIVAS					
	22102 Gas	189.475,00		189.475,00	168.573,61	168.287,92	104.536,72	63.751,20	21.187,08
	22103 Combustibles y carburantes	435.197,00	14.000,00	449.197,00	373.815,24	312.443,55	254.319,30	58.124,25	136.753,45
	22104 Vestuario	217.399,00		217.399,00	163.234,30	161.516,52	153.540,87	7.975,65	55.882,48
	22107 Central de Calor	5.043,00		5.043,00					5.043,00
	22199 Otros suministros	709.311,00	28.500,00	737.811,00	726.522,93	708.686,27	563.977,13	144.709,14	29.124,73
	Total Concepto	2.997.247,00	42.500,00	3.039.747,00	2.760.037,53	2.595.123,85	2.204.730,90	390.392,95	444.623,15
	222 Comunicaciones								
	22200 Servicios de telecomunicaciones	206.558,00	27.000,00	233.558,00	275.097,01	214.904,00	176.468,59	38.435,41	18.654,00
	22201 Postales	628.750,00		628.750,00	701.326,26	699.063,27	644.551,10	54.512,17	-70.313,27
	22203 Informáticas	34.953,00		34.953,00	38.059,14	23.002,27	21.801,04	1.201,23	11.950,73
	22299 Otros gastos en comunicaciones	35.487,00		35.487,00	25.813,38	23.332,05	19.943,27	3.388,78	12.154,95
	Total Concepto	905.748,00	27.000,00	932.748,00	1.040.295,79	960.301,59	862.764,00	97.537,59	-27.553,59
	223 Transportes								
	223 Transportes	2.510,00		2.510,00	625,26	625,26	625,26		1.884,74
	Total Concepto	2.510,00		2.510,00	625,26	625,26	625,26		1.884,74
	224 Primas de seguros								
	224 Primas de seguros	175.336,00		175.336,00	171.637,28	171.637,28	145.551,38	26.085,90	3.698,72
	Total Concepto	175.336,00		175.336,00	171.637,28	171.637,28	145.551,38	26.085,90	3.698,72
	225 Tributos								
	22500 Tributos estatales	1.000,00		1.000,00					1.000,00
	22501 Tributos de las Comunidades Autónomas	10,00		10,00					10,00
	22502 Tributos de las Entidades locales	13.130,00		13.130,00	25.900,80	25.900,80	25.900,80		-12.770,80
	Total Concepto	14.140,00		14.140,00	25.900,80	25.900,80	25.900,80		-11.760,80
	226 Gastos diversos								
	22601 Atenciones protocolarias y representativas	5.000,00		5.000,00	6.839,59	6.839,59	6.671,59	168,00	-1.839,59

(2021)

ESTADO DE LIQUIDACIÓN DEL PRESUPUESTO DE GASTOS: RESUMEN POR CLASIFICACIÓN ECONÓMICA

Capítulo: 2 GASTOS CORRIENTES EN BIENES Y SERVICIOS

ARTÍCULO	CONCEPTO SUBCONCEPTO	CRÉDITOS PRESUPUESTARIOS			GASTOS COMPROMET.	OBLIGACIONES RECONOCIDAS NETAS	PAGOS	OBLIGACIONES PENDIENTES DE PAGO A 31 DE DICIEMBRE	REMANENTES DE CRÉDITO
		INICIALES	MODIFICACIONES	DEFINITIVAS					
22602	Publicidad y propaganda	121.174,00	-10.000,00	111.174,00	82.927,11	82.927,11	67.167,45	15.759,66	28.246,89
22603	Publicación en Diarios Oficiales	14.000,00		14.000,00	15.494,30	15.494,30	14.768,30	726,00	-1.494,30
22604	Jurídicos, contenciosos	172.617,00		172.617,00	99.627,78	99.627,78	89.027,14	10.600,64	72.989,22
22606	Reuniones, conferencias y cursos	48.822,00		48.822,00	3.675,45	3.675,45	3.675,45		45.146,55
22609	Actividades culturales y deportivas	225.686,00		225.686,00	205.402,00	49.569,93	29.277,97	20.291,96	176.116,07
22699	Otros gastos diversos	1.498.950,00	-91.809,00	1.407.141,00	1.139.109,44	1.127.721,46	976.240,16	151.481,30	279.419,54
	Total Concepto	2.086.249,00	-101.809,00	1.984.440,00	1.553.075,67	1.385.855,62	1.186.828,06	199.027,56	598.584,38
227	Trabajos realizados por otras empresas y profesionales								
22700	Limpieza y aseo	2.410.447,00	-12.279,00	2.398.168,00	2.016.953,45	1.985.872,05	1.597.681,63	388.190,42	412.295,95
22701	Seguridad	9.010,00		9.010,00					9.010,00
22706	Estudios y trabajos técnicos	281.110,00	-18.000,00	263.110,00	90.134,70	90.134,70	43.344,00	46.790,70	172.975,30
22708	Servicios de recaudación a favor de la entidad								
22799	Otros trabajos realizados por otras empresas y profesionales	13.116.838,00	19.225,00	13.136.063,00	10.712.684,63	10.623.470,48	9.038.945,10	1.584.525,38	2.512.592,52
	Total Concepto	15.817.405,00	-11.054,00	15.806.351,00	12.819.772,78	12.699.477,23	10.679.970,73	2.019.506,50	3.106.873,77
	Total Artículo.	22.264.132,00	-47.963,00	22.216.169,00	18.520.517,34	17.985.962,85	15.236.570,66	2.749.392,19	4.230.206,15
23	Indemnizaciones por razón del servicio								
230	Dietas								
23000	De los miembros de los órganos de gobierno	3.500,00		3.500,00	1.105,33	1.105,33	1.071,13	34,20	2.394,67
23020	Del personal no directivo	28.880,00		28.880,00	3.274,96	3.274,96	3.052,00	222,96	25.605,04
	Total Concepto	32.380,00		32.380,00	4.380,29	4.380,29	4.123,13	257,16	27.999,71
231	Locomoción								
23100	De los miembros de los órganos de gobierno	6.000,00		6.000,00	798,33	798,33	798,33		5.201,67
23120	Del personal no directivo	58.430,00		58.430,00	24.285,60	24.285,60	21.693,15	2.592,45	34.144,40
	Total Concepto	64.430,00		64.430,00	25.083,93	25.083,93	22.491,48	2.592,45	39.346,07

(2021)

ESTADO DE LIQUIDACIÓN DEL PRESUPUESTO DE GASTOS: RESUMEN POR CLASIFICACIÓN ECONÓMICA

Capítulo: 2 GASTOS CORRIENTES EN BIENES Y SERVICIOS

ARTÍCULO	CONCEPTO SUBCONCEPTO	CRÉDITOS PRESUPUESTARIOS			GASTOS COMPROMET.	OBLIGACIONES RECONOCIDAS NETAS	PAGOS	OBLIGACIONES PENDIENTES DE PAGO A 31 DE DICIEMBRE	REMANENTES DE CRÉDITO
		INICIALES	MODIFICACIONES	DEFINITIVAS					
233	OTRAS INDEMNIZACIONES.								
233	OTRAS INDEMNIZACIONES.	198.700,00	10.000,00	208.700,00	234.368,33	234.368,33	217.576,91	16.791,42	-25.668,33
	Total Concepto	198.700,00	10.000,00	208.700,00	234.368,33	234.368,33	217.576,91	16.791,42	-25.668,33
	Total Artículo.	295.510,00	10.000,00	305.510,00	263.832,55	263.832,55	244.191,52	19.641,03	41.677,45
	Total Capítulo	25.414.601,00	-211.978,70	25.202.622,30	20.634.511,67	20.078.419,11	17.074.590,43	3.003.828,68	5.124.203,19

(2021)

ESTADO DE LIQUIDACIÓN DEL PRESUPUESTO DE GASTOS: RESUMEN POR CLASIFICACIÓN ECONÓMICA

Capítulo: 3 GASTOS FINANCIEROS

ARTÍCULO	CONCEPTO SUBCONCEPTO	CRÉDITOS PRESUPUESTARIOS			GASTOS COMPROMET.	OBLIGACIONES RECONOCIDAS NETAS	PAGOS	OBLIGACIONES PENDIENTES DE PAGO A 31 DE DICIEMBRE	REMANENTES DE CRÉDITO
		INICIALES	MODIFICACIONES	DEFINITIVAS					
31	De préstamos y otras operaciones financieras en euros								
	310 Intereses								
	310 Intereses	271.000,00		271.000,00	238.377,01	238.377,01	238.377,01		32.622,99
	Total Concepto	271.000,00		271.000,00	238.377,01	238.377,01	238.377,01		32.622,99
	311 Gastos de formalización, modificación y cancelación								
	311 Gastos de formalización, modificación y cancelación	3.000,00		3.000,00					3.000,00
	Total Concepto	3.000,00		3.000,00					3.000,00
	Total Artículo.	274.000,00		274.000,00	238.377,01	238.377,01	238.377,01		35.622,99
35	Intereses de demora y otros gastos financieros								
	352 Intereses de demora								
	352 Intereses de demora	85.000,00	255.050,74	340.050,74	366.161,14	366.161,14	366.161,14		-26.110,40
	Total Concepto	85.000,00	255.050,74	340.050,74	366.161,14	366.161,14	366.161,14		-26.110,40
	Total Artículo.	85.000,00	255.050,74	340.050,74	366.161,14	366.161,14	366.161,14		-26.110,40
	Total Capítulo	359.000,00	255.050,74	614.050,74	604.538,15	604.538,15	604.538,15		9.512,59

(2021)

ESTADO DE LIQUIDACIÓN DEL PRESUPUESTO DE GASTOS: RESUMEN POR CLASIFICACIÓN ECONÓMICA

Capítulo: 4 TRANSFERENCIAS CORRIENTES

ARTÍCULO	CONCEPTO SUBCONCEPTO	CRÉDITOS PRESUPUESTARIOS			GASTOS COMPROMET.	OBLIGACIONES RECONOCIDAS NETAS	PAGOS	OBLIGACIONES PENDIENTES DE PAGO A 31 DE DICIEMBRE	REMANENTES DE CRÉDITO
		INICIALES	MODIFICACIONES	DEFINITIVAS					
41	A Organismos Autónomos de la Entidad Local								
410	A Organismos Autónomos de la Entidad Local								
410	A Organismos Autónomos de la Entidad Local	153.000,00		153.000,00	153.000,00	153.000,00	153.000,00		
	Total Concepto	153.000,00		153.000,00	153.000,00	153.000,00	153.000,00		
411	TRANSFERENCIAS INTERNAS.- I.M.F.E.								
411	TRANSFERENCIAS INTERNAS.- I.M.F.E.	50.000,00	-50.000,00						
	Total Concepto	50.000,00	-50.000,00						
	Total Artículo.	203.000,00	-50.000,00	153.000,00	153.000,00	153.000,00	153.000,00		
44	A entes públicos y sociedades mercantiles de la Entidad Local								
449	Otras subvenciones a entes públicos y sociedades mercantiles								
449	Otras subvenciones a entes públicos y sociedades mercantiles	10,00		10,00					10,00
	Total Concepto	10,00		10,00					10,00
	Total Artículo.	10,00		10,00					10,00
45	A Comunidades Autónomas								
453	A sociedades mercantiles, entidades públicas empresariales y								
45390	Otras subvenciones a sociedades mercantiles, entidades públi	2.732.394,00		2.732.394,00	2.732.392,44	2.732.392,44	2.276.993,70	455.398,74	1,56
	Total Concepto	2.732.394,00		2.732.394,00	2.732.392,44	2.732.392,44	2.276.993,70	455.398,74	1,56
	Total Artículo.	2.732.394,00		2.732.394,00	2.732.392,44	2.732.392,44	2.276.993,70	455.398,74	1,56
46	A Entidades Locales								
461	A Diputaciones, Consejos o Cabildos insulares 650 651 Trans								
461	A Diputaciones, Consejos o Cabildos insulares 650 651 Trans	10,00		10,00					10,00
	Total Concepto	10,00		10,00					10,00

(2021)

ESTADO DE LIQUIDACIÓN DEL PRESUPUESTO DE GASTOS: RESUMEN POR CLASIFICACIÓN ECONÓMICA

Capítulo: 4 TRANSFERENCIAS CORRIENTES

ARTÍCULO	CONCEPTO SUBCONCEPTO	CRÉDITOS PRESUPUESTARIOS			GASTOS COMPROMET.	OBLIGACIONES RECONOCIDAS NETAS	PAGOS	OBLIGACIONES PENDIENTES DE PAGO A 31 DE DICIEMBRE	REMANENTES DE CRÉDITO
		INICIALES	MODIFICACIONES	DEFINITIVAS					
463	A Mancomunidades								
463	A Mancomunidades	10,00		10,00				10,00	
	Total Concepto	10,00		10,00				10,00	
467	A Consorcios								
467	A Consorcios	188.000,00	1.416.325,93	1.604.325,93	1.604.325,93	1.604.325,93	1.604.325,93		
	Total Concepto	188.000,00	1.416.325,93	1.604.325,93	1.604.325,93	1.604.325,93	1.604.325,93		
468	A Entidades Locales Menores								
468	A Entidades Locales Menores	18.800,00		18.800,00	9.000,00	9.000,00	9.000,00	9.800,00	
	Total Concepto	18.800,00		18.800,00	9.000,00	9.000,00	9.000,00	9.800,00	
	Total Artículo.	206.820,00	1.416.325,93	1.623.145,93	1.613.325,93	1.613.325,93	1.604.325,93	9.820,00	
47	A Empresas privadas								
472	Subvenciones para reducir el precio a pagar por los consumid								
472	Subvenciones para reducir el precio a pagar por los consumid	40,00		40,00	14.120,76	14.120,76	14.120,76	-14.080,76	
	Total Concepto	40,00		40,00	14.120,76	14.120,76	14.120,76	-14.080,76	
479	Otras subvenciones a Empresas privadas								
479	Otras subvenciones a Empresas privadas	216.795,00	180.273,47	397.068,47	393.825,05	393.825,05	393.825,05	3.243,42	
	Total Concepto	216.795,00	180.273,47	397.068,47	393.825,05	393.825,05	393.825,05	3.243,42	
	Total Artículo.	216.835,00	180.273,47	397.108,47	407.945,81	407.945,81	14.120,76	-10.837,34	
48	A Familias e Instituciones sin fines de lucro								
480	A Familias e Instituciones sin fines de lucro								
480	A Familias e Instituciones sin fines de lucro	641.000,00		641.000,00	525.140,77	525.140,77	524.510,77	115.859,23	
	Total Concepto	641.000,00		641.000,00	525.140,77	525.140,77	524.510,77	115.859,23	
481	PREMIOS, BECAS Y PENSIONES DE ESTUDIO E INVESTIGACION								

(2021)

ESTADO DE LIQUIDACIÓN DEL PRESUPUESTO DE GASTOS: RESUMEN POR CLASIFICACIÓN ECONÓMICA

Capítulo: 4 TRANSFERENCIAS CORRIENTES

ARTÍCULO	CONCEPTO SUBCONCEPTO	CRÉDITOS PRESUPUESTARIOS			GASTOS COMPROMET.	OBLIGACIONES RECONOCIDAS NETAS	PAGOS	OBLIGACIONES PENDIENTES DE PAGO A 31 DE DICIEMBRE	REMANENTES DE CRÉDITO
		INICIALES	MODIFICACIONES	DEFINITIVAS					
481	PREMIOS, BECAS Y PENSIONES DE ESTUDIO E INVESTIGACION	23.010,00		23.010,00	8.665,01	7.198,01	3.000,00	4.198,01	15.811,99
	Total Concepto	23.010,00		23.010,00	8.665,01	7.198,01	3.000,00	4.198,01	15.811,99
482	SUBVENCIONES CULTURALES.								
482	SUBVENCIONES CULTURALES.	141.500,00		141.500,00	130.150,42	130.150,42	130.150,42		11.349,58
	Total Concepto	141.500,00		141.500,00	130.150,42	130.150,42	130.150,42		11.349,58
489	OTRAS TRANSFERENCIAS								
489	OTRAS TRANSFERENCIAS	1.017.856,00	43.820,00	1.061.676,00	935.883,71	922.178,21	900.978,21	21.200,00	139.497,79
	Total Concepto	1.017.856,00	43.820,00	1.061.676,00	935.883,71	922.178,21	900.978,21	21.200,00	139.497,79
	Total Artículo.	1.823.366,00	43.820,00	1.867.186,00	1.599.839,91	1.584.667,41	1.558.639,40	26.028,01	282.518,59
	Total Capítulo	5.182.425,00	1.590.419,40	6.772.844,40	6.506.504,09	6.491.331,59	5.607.079,79	884.251,80	281.512,81

(2021)

ESTADO DE LIQUIDACIÓN DEL PRESUPUESTO DE GASTOS: RESUMEN POR CLASIFICACIÓN ECONÓMICA

Capítulo: 5 FONDO DE CONTINGENCIA Y OTROS IMPREVISTOS

ARTÍCULO	CONCEPTO SUBCONCEPTO	CRÉDITOS PRESUPUESTARIOS			GASTOS COMPROMET.	OBLIGACIONES RECONOCIDAS NETAS	PAGOS	OBLIGACIONES PENDIENTES DE PAGO A 31 DE DICIEMBRE	REMANENTES DE CRÉDITO
		INICIALES	MODIFICACIONES	DEFINITIVAS					
50	DOTACION AL FONDO DE CONTINGENCIA DE EJECUCION PRESUPUESTARI								
	500 FONDO DE CONTINGENCIA DE EJECUCION PRESUPUESTARIA ART 31								
	500 FONDO DE CONTINGENCIA DE EJECUCION PRESUPUESTARIA ART 31	588.049,00	-588.049,00						
	Total Concepto	588.049,00	-588.049,00						
	Total Artículo.	588.049,00	-588.049,00						
	Total Capítulo	588.049,00	-588.049,00						

(2021)

ESTADO DE LIQUIDACIÓN DEL PRESUPUESTO DE GASTOS: RESUMEN POR CLASIFICACIÓN ECONÓMICA

Capítulo: 6 INVERSIONES REALES

ARTÍCULO	CONCEPTO SUBCONCEPTO	CRÉDITOS PRESUPUESTARIOS			GASTOS COMPROMET.	OBLIGACIONES RECONOCIDAS NETAS	PAGOS	OBLIGACIONES PENDIENTES DE PAGO A 31 DE DICIEMBRE	REMANENTES DE CRÉDITO
		INICIALES	MODIFICACIONES	DEFINITIVAS					
60	Inversión nueva en infraestructuras y bienes destinados al u								
	600 Inversiones en terrenos								
	600 Inversiones en terrenos	20,00	42.890,90	42.910,90	42.890,00	42.890,00	42.890,00		20,90
	Total Concepto	20,00	42.890,90	42.910,90	42.890,00	42.890,00	42.890,00		20,90
	609 Otras inversiones nuevas en infraestructuras y bienes destin								
	609 Otras inversiones nuevas en infraestructuras y bienes destin	1.905.214,83	2.980.380,64	4.885.595,47	2.061.123,19	1.301.844,33	930.234,70	371.609,63	3.583.751,14
	Total Concepto	1.905.214,83	2.980.380,64	4.885.595,47	2.061.123,19	1.301.844,33	930.234,70	371.609,63	3.583.751,14
	Total Artículo.	1.905.234,83	3.023.271,54	4.928.506,37	2.104.013,19	1.344.734,33	973.124,70	371.609,63	3.583.772,04
61	Inversiones de reposición en infraestructuras y bienes desti								
	619 Otras inversiones de reposición en infraestructuras y bienes								
	619 Otras inversiones de reposición en infraestructuras y bienes	609.907,87	1.053.528,97	1.663.436,84	120.219,24	120.219,24	90.705,64	29.513,60	1.543.217,60
	Total Concepto	609.907,87	1.053.528,97	1.663.436,84	120.219,24	120.219,24	90.705,64	29.513,60	1.543.217,60
	Total Artículo.	609.907,87	1.053.528,97	1.663.436,84	120.219,24	120.219,24	90.705,64	29.513,60	1.543.217,60
62	Inversión nueva asociada al funcionamiento operativo de los								
	622 EDIFICIOS Y OTRAS CONSTRUCCIONES								
	622 EDIFICIOS Y OTRAS CONSTRUCCIONES	1.141.409,10	2.619.467,41	3.760.876,51	2.250.502,06	1.568.457,43	1.063.851,09	504.606,34	2.192.419,08
	Total Concepto	1.141.409,10	2.619.467,41	3.760.876,51	2.250.502,06	1.568.457,43	1.063.851,09	504.606,34	2.192.419,08
	623 Maquinaria, instalaciones técnicas y utillaje								
	623 Maquinaria, instalaciones técnicas y utillaje	197.689,00	811.787,00	1.009.476,00	713.684,91	199.167,49	154.468,08	44.699,41	810.308,51
	Total Concepto	197.689,00	811.787,00	1.009.476,00	713.684,91	199.167,49	154.468,08	44.699,41	810.308,51
	624 Elementos de transporte								
	624 Elementos de transporte	399.620,00	1.404.712,15	1.804.332,15	1.553.537,15	847.282,15	847.282,15		957.050,00
	Total Concepto	399.620,00	1.404.712,15	1.804.332,15	1.553.537,15	847.282,15	847.282,15		957.050,00

(2021)

ESTADO DE LIQUIDACIÓN DEL PRESUPUESTO DE GASTOS: RESUMEN POR CLASIFICACIÓN ECONÓMICA

Capítulo: 6 INVERSIONES REALES

ARTÍCULO	CONCEPTO SUBCONCEPTO	CRÉDITOS PRESUPUESTARIOS			GASTOS COMPROMET.	OBLIGACIONES RECONOCIDAS NETAS	PAGOS	OBLIGACIONES PENDIENTES DE PAGO A 31 DE DICIEMBRE	REMANENTES DE CRÉDITO
		INICIALES	MODIFICACIONES	DEFINITIVAS					
682	Edificios y otras construcciones	67.100,00		67.100,00	28.797,36	28.797,36	28.797,36		38.302,64
	Total Concepto	67.100,00		67.100,00	28.797,36	28.797,36	28.797,36		38.302,64
	Total Artículo.	67.100,00		67.100,00	28.797,36	28.797,36	28.797,36		38.302,64
	Total Capítulo	5.370.000,00	9.860.232,30	15.230.232,30	7.400.865,38	4.485.814,54	3.483.217,01	1.002.597,53	10.744.417,76

(2021)

ESTADO DE LIQUIDACIÓN DEL PRESUPUESTO DE GASTOS: RESUMEN POR CLASIFICACIÓN ECONÓMICA

Capítulo: 7 TRANSFERENCIAS DE CAPITAL

ARTÍCULO	CONCEPTO SUBCONCEPTO	CRÉDITOS PRESUPUESTARIOS			GASTOS COMPROMET.	OBLIGACIONES RECONOCIDAS NETAS	PAGOS	OBLIGACIONES PENDIENTES DE PAGO A 31 DE DICIEMBRE	REMANENTES DE CRÉDITO
		INICIALES	MODIFICACIONES	DEFINITIVAS					
770	A empresas privadas	60,14		60,14					60,14
	Total Concepto	60,14		60,14					60,14
779	A EMPRESAS PRIVADAS.								
779	A EMPRESAS PRIVADAS.	50.040,00	30.000,00	80.040,00					80.040,00
	Total Concepto	50.040,00	30.000,00	80.040,00					80.040,00
	Total Artículo.	50.100,14	30.000,00	80.100,14					80.100,14
78	A familias e instituciones sin fines de lucro								
780	A familias e instituciones sin fines de lucro								
780	A familias e instituciones sin fines de lucro	469.625,86	1.062.571,10	1.532.196,96	1.328.620,51	267.666,37	219.043,86	48.622,51	1.264.530,59
	Total Concepto	469.625,86	1.062.571,10	1.532.196,96	1.328.620,51	267.666,37	219.043,86	48.622,51	1.264.530,59
781	TRANSFERENCIAS A INSTITUCIONES SIN FINES DE LUCRO								
781	TRANSFERENCIAS A INSTITUCIONES SIN FINES DE LUCRO	10,00		10,00					10,00
	Total Concepto	10,00		10,00					10,00
782	COOPERACION TERCER MUNDO								
782	COOPERACION TERCER MUNDO	90.000,00	11.270,00	101.270,00	77.400,00	77.400,00	77.400,00		23.870,00
	Total Concepto	90.000,00	11.270,00	101.270,00	77.400,00	77.400,00	77.400,00		23.870,00
789	OTRAS TRANSFERENCIAS								
789	OTRAS TRANSFERENCIAS	10,00		10,00					10,00
	Total Concepto	10,00		10,00					10,00
	Total Artículo.	559.645,86	1.073.841,10	1.633.486,96	1.406.020,51	345.066,37	296.443,86	48.622,51	1.288.420,59
	Total Capítulo	709.786,00	1.203.841,10	1.913.627,10	1.477.732,63	416.778,49	368.155,98	48.622,51	1.496.848,61

(2021)

ESTADO DE LIQUIDACIÓN DEL PRESUPUESTO DE GASTOS: RESUMEN POR CLASIFICACIÓN ECONÓMICA

Capítulo: 8 ACTIVOS FINANCIEROS

ARTÍCULO	CONCEPTO SUBCONCEPTO	CRÉDITOS PRESUPUESTARIOS			GASTOS COMPROMET.	OBLIGACIONES RECONOCIDAS NETAS	PAGOS	OBLIGACIONES PENDIENTES DE PAGO A 31 DE DICIEMBRE	REMANENTES DE CRÉDITO
		INICIALES	MODIFICACIONES	DEFINITIVAS					
83	Concesión de préstamos fuera del sector público								
830	Préstamos a corto plazo								
830	Préstamos a corto plazo	95.000,00		95.000,00	4.500,00	4.500,00	4.500,00		90.500,00
	Total Concepto	95.000,00		95.000,00	4.500,00	4.500,00	4.500,00		90.500,00
831	Préstamos a largo plazo								
831	Préstamos a largo plazo	1.000,00		1.000,00					1.000,00
	Total Concepto	1.000,00		1.000,00					1.000,00
	Total Artículo.	96.000,00		96.000,00	4.500,00	4.500,00	4.500,00		91.500,00
85	Adquisición de acciones y participaciones del sector público								
850	Adquisición de acciones y participaciones del sector público								
85090	Resto de adquisiciones de acciones del sector público		904,75	904,75					904,75
	Total Concepto		904,75	904,75					904,75
	Total Artículo.		904,75	904,75					904,75
	Total Capítulo	96.000,00	904,75	96.904,75	4.500,00	4.500,00	4.500,00		92.404,75

(2021)

ESTADO DE LIQUIDACIÓN DEL PRESUPUESTO DE GASTOS: RESUMEN POR CLASIFICACIÓN ECONÓMICA

Capítulo: 9 PASIVOS FINANCIEROS

ARTÍCULO	CONCEPTO SUBCONCEPTO	CRÉDITOS PRESUPUESTARIOS			GASTOS COMPROMET.	OBLIGACIONES RECONOCIDAS NETAS	PAGOS	OBLIGACIONES PENDIENTES DE PAGO A 31 DE DICIEMBRE	REMANENTES DE CRÉDITO
		INICIALES	MODIFICACIONES	DEFINITIVAS					
91	Amortización de préstamos y de								
	913 Amortización de préstamos a largo plazo de entes de fuera de								
	913 Amortización de préstamos a largo plazo de entes de fuera de	3.114.000,00		3.114.000,00	3.111.811,93	3.111.811,93	3.111.811,93		2.188,07
	Total Concepto	3.114.000,00		3.114.000,00	3.111.811,93	3.111.811,93	3.111.811,93		2.188,07
	Total Artículo.	3.114.000,00		3.114.000,00	3.111.811,93	3.111.811,93	3.111.811,93		2.188,07
	Total Capítulo	3.114.000,00		3.114.000,00	3.111.811,93	3.111.811,93	3.111.811,93		2.188,07
	Total	62.587.000,00	12.378.791,74	74.965.791,74	60.150.032,50	55.529.773,97	50.120.620,55	5.409.153,42	19.436.017,77

(2021)

ESTADO DE LIQUIDACIÓN DEL PRESUPUESTO DE GASTOS: RESUMEN POR CLASIFICACIÓN PROGRAMA

Área de Gasto : 0 DEUDA PÚBLICA.

POLÍTICA	GRUPO PROG. SUBPROGRAMA	CRÉDITOS PRESUPUESTARIOS			GASTOS COMPROMET.	OBLIGACIONES RECONOCIDAS NETAS	PAGOS	OBLIGACIONES PENDIENTES DE PAGO A 31 DE DICIEMBRE	REMANENTES DE CRÉDITO
		INICIALES	MODIFICACIONES	DEFINITIVAS					
01	DEUDA PÚBLICA.								
	011 DEUDA PÚBLICA.								
	011 DEUDA PÚBLICA.	3.473.000,00	255.050,74	3.728.050,74	3.716.350,08	3.716.350,08	3.716.350,08	11.700,66	
	Total Gr. Progra. . .	3.473.000,00	255.050,74	3.728.050,74	3.716.350,08	3.716.350,08	3.716.350,08	11.700,66	
	Total Política	3.473.000,00	255.050,74	3.728.050,74	3.716.350,08	3.716.350,08	3.716.350,08	11.700,66	
	Total Área de Gasto	3.473.000,00	255.050,74	3.728.050,74	3.716.350,08	3.716.350,08	3.716.350,08	11.700,66	

(2021)

ESTADO DE LIQUIDACIÓN DEL PRESUPUESTO DE GASTOS: RESUMEN POR CLASIFICACIÓN PROGRAMA

Área de Gasto : 1 SERVICIOS PÚBLICOS BÁSICOS.

POLÍTICA	GRUPO PROG. SUBPROGRAMA	CRÉDITOS PRESUPUESTARIOS			GASTOS COMPROMET.	OBLIGACIONES RECONOCIDAS NETAS	PAGOS	OBLIGACIONES PENDIENTES DE PAGO A 31 DE DICIEMBRE	REMANENTES DE CRÉDITO
		INICIALES	MODIFICACIONES	DEFINITIVAS					
13	SEGURIDAD Y MOVILIDAD CIUDADANA.								
	132 SEGURIDAD Y ORDEN PÚBLICO.								
	132 SEGURIDAD Y ORDEN PÚBLICO.	4.938.717,00	21.000,00	4.959.717,00	4.598.643,89	4.489.254,49	4.262.586,97	226.667,52	470.462,51
	Total Gr. Progra. . .	4.938.717,00	21.000,00	4.959.717,00	4.598.643,89	4.489.254,49	4.262.586,97	226.667,52	470.462,51
	134 MOVILIDAD URBANA								
	134 MOVILIDAD URBANA	175.834,14	162.273,47	338.107,61	219.046,41	218.602,76	20.471,15	198.131,61	119.504,85
	Total Gr. Progra. . .	175.834,14	162.273,47	338.107,61	219.046,41	218.602,76	20.471,15	198.131,61	119.504,85
	135 PROTECCIÓN CIVIL								
	135 PROTECCIÓN CIVIL	32.417,00		32.417,00	16.866,47	16.599,77	14.268,24	2.331,53	15.817,23
	Total Gr. Progra. . .	32.417,00		32.417,00	16.866,47	16.599,77	14.268,24	2.331,53	15.817,23
	136 SERVICIO DE PREVENCIÓN Y EXTINCIÓN DE INCENDIOS								
	136 SERVICIO DE PREVENCIÓN Y EXTINCIÓN DE INCENDIOS	2.421.240,00	619.302,18	3.040.542,18	2.308.535,14	2.307.183,14	2.213.242,17	93.940,97	733.359,04
	Total Gr. Progra. . .	2.421.240,00	619.302,18	3.040.542,18	2.308.535,14	2.307.183,14	2.213.242,17	93.940,97	733.359,04
	Total Política	7.568.208,14	802.575,65	8.370.783,79	7.143.091,91	7.031.640,16	6.510.568,53	521.071,63	1.339.143,63
15	VIVIENDA Y URBANISMO.								
	150 ADMINISTRACIÓN GENERAL DE VIVIENDA Y URBANISMO.								
	150 ADMINISTRACIÓN GENERAL DE VIVIENDA Y URBANISMO.	2.863.013,00	392.003,70	3.255.016,70	2.777.319,26	2.749.814,29	2.616.459,34	133.354,95	505.202,41
	Total Gr. Progra. . .	2.863.013,00	392.003,70	3.255.016,70	2.777.319,26	2.749.814,29	2.616.459,34	133.354,95	505.202,41
	151 URBANISMO: PLANEAMIENTO, GESTIÓN, EJECUCIÓN Y DISCIPLINA URB								
	151 URBANISMO: PLANEAMIENTO, GESTIÓN, EJECUCIÓN Y DISCIPLINA URB	41.000,00		41.000,00					41.000,00
	Total Gr. Progra. . .	41.000,00		41.000,00					41.000,00
	152 VIVIENDA.								
	1522 CONSERVACIÓN Y REHABILITACIÓN DE LA EDIFICACIÓN	1.134.073,73	2.096.988,49	3.231.062,22	1.447.908,60	386.954,46	338.331,95	48.622,51	2.844.107,76

(2021)

ESTADO DE LIQUIDACIÓN DEL PRESUPUESTO DE GASTOS: RESUMEN POR CLASIFICACIÓN PROGRAMA

Área de Gasto : 1 SERVICIOS PÚBLICOS BÁSICOS.

POLÍTICA	GRUPO PROG. SUBPROGRAMA	CRÉDITOS PRESUPUESTARIOS			GASTOS COMPROMET.	OBLIGACIONES RECONOCIDAS NETAS	PAGOS	OBLIGACIONES PENDIENTES DE PAGO A 31 DE DICIEMBRE	REMANENTES DE CRÉDITO
		INICIALES	MODIFICACIONES	DEFINITIVAS					
	Total Gr. Progra. . .	1.134.073,73	2.096.988,49	3.231.062,22	1.447.908,60	386.954,46	338.331,95	48.622,51	2.844.107,76
153	VIAS PÚBLICAS								
1533	VÍAS PÚBLICAS.	1.824.064,83	2.227.496,58	4.051.561,41	2.068.165,88	1.270.582,24	1.074.143,63	196.438,61	2.780.979,17
	Total Gr. Progra. . .	1.824.064,83	2.227.496,58	4.051.561,41	2.068.165,88	1.270.582,24	1.074.143,63	196.438,61	2.780.979,17
	Total Política	5.862.151,56	4.716.488,77	10.578.640,33	6.293.393,74	4.407.350,99	4.028.934,92	378.416,07	6.171.289,34
16	BIENESTAR COMUNITARIO .								
160	ALCANTARILLADO								
160	ALCANTARILLADO	398.000,00		398.000,00	331.537,99	269.978,19	173.929,83	96.048,36	128.021,81
	Total Gr. Progra. . .	398.000,00		398.000,00	331.537,99	269.978,19	173.929,83	96.048,36	128.021,81
161	ABASTECIMIENTO DOMICILIARIO DE AGUA								
161	ABASTECIMIENTO DOMICILIARIO DE AGUA	224.765,00	1.275,00	226.040,00	222.825,75	222.825,75	9.274,17	213.551,58	3.214,25
	Total Gr. Progra. . .	224.765,00	1.275,00	226.040,00	222.825,75	222.825,75	9.274,17	213.551,58	3.214,25
162	RECOGIDA, GESTIÓN Y TRATAMIENTO DE RESIDUOS.								
1621	RECOGIDA DE RESIDUOS.	2.848.632,00	854.189,15	3.702.821,15	2.606.446,25	1.998.458,75	1.863.346,30	135.112,45	1.704.362,40
1623	TRATAMIENTO DE RESIDUOS	57.076,00		57.076,00	13.043,45	13.038,88	12.246,51	792,37	44.037,12
	Total Gr. Progra. . .	2.905.708,00	854.189,15	3.759.897,15	2.619.489,70	2.011.497,63	1.875.592,81	135.904,82	1.748.399,52
163	LIMPIEZA VIARIA.								
163	LIMPIEZA VIARIA.	3.786.737,00	571.000,00	4.357.737,00	2.973.209,36	2.640.822,36	2.420.753,83	220.068,53	1.716.914,64
	Total Gr. Progra. . .	3.786.737,00	571.000,00	4.357.737,00	2.973.209,36	2.640.822,36	2.420.753,83	220.068,53	1.716.914,64
164	CEMENTERIO Y SERVICIOS FUNERARIOS.								
164	CEMENTERIO Y SERVICIOS FUNERARIOS.	282.864,00	189.811,30	472.675,30	408.162,13	290.858,95	288.507,38	2.351,57	181.816,35
	Total Gr. Progra. . .	282.864,00	189.811,30	472.675,30	408.162,13	290.858,95	288.507,38	2.351,57	181.816,35
165	ALUMBRADO PÚBLICO.								
165	ALUMBRADO PÚBLICO.	2.873.569,00	904,75	2.874.473,75	2.872.135,67	2.870.933,61	2.363.005,52	507.928,09	3.540,14
	Total Gr. Progra. . .	2.873.569,00	904,75	2.874.473,75	2.872.135,67	2.870.933,61	2.363.005,52	507.928,09	3.540,14

(2021)

ESTADO DE LIQUIDACIÓN DEL PRESUPUESTO DE GASTOS: RESUMEN POR CLASIFICACIÓN PROGRAMA

Área de Gasto : 1 SERVICIOS PÚBLICOS BÁSICOS.

POLÍTICA	GRUPO PROG. SUBPROGRAMA	CRÉDITOS PRESUPUESTARIOS			GASTOS COMPROMET.	OBLIGACIONES RECONOCIDAS NETAS	PAGOS	OBLIGACIONES PENDIENTES DE PAGO A 31 DE DICIEMBRE	REMANENTES DE CRÉDITO
		INICIALES	MODIFICACIONES	DEFINITIVAS					
	Total Política	10.471.643,00	1.617.180,20	12.088.823,20	9.427.360,60	8.306.916,49	7.131.063,54	1.175.852,95	3.781.906,71
17	MEDIO AMBIENTE.								
	170 ADMINISTRACIÓN GENERAL DEL MEDIO AMBIENTE.								
	170 ADMINISTRACIÓN GENERAL DEL MEDIO AMBIENTE.	1.023.162,00	-43.350,83	979.811,17	616.767,05	601.537,51	532.337,75	69.199,76	378.273,66
	Total Gr. Progra. . .	1.023.162,00	-43.350,83	979.811,17	616.767,05	601.537,51	532.337,75	69.199,76	378.273,66
	171 PARQUES Y JARDINES.								
	171 PARQUES Y JARDINES.	1.791.969,00	-10.674,71	1.781.294,29	1.239.503,83	1.212.492,17	1.074.898,79	137.593,38	568.802,12
	Total Gr. Progra. . .	1.791.969,00	-10.674,71	1.781.294,29	1.239.503,83	1.212.492,17	1.074.898,79	137.593,38	568.802,12
	Total Política	2.815.131,00	-54.025,54	2.761.105,46	1.856.270,88	1.814.029,68	1.607.236,54	206.793,14	947.075,78
	Total Área de Gasto	26.717.133,70	7.082.219,08	33.799.352,78	24.720.117,13	21.559.937,32	19.277.803,53	2.282.133,79	12.239.415,46

(2021)

ESTADO DE LIQUIDACIÓN DEL PRESUPUESTO DE GASTOS: RESUMEN POR CLASIFICACIÓN PROGRAMA

Área de Gasto : 2 ACTUACIONES DE PROTECCIÓN Y PROMOCIÓN SOCIAL.

POLÍTICA	GRUPO PROG. SUBPROGRAMA	CRÉDITOS PRESUPUESTARIOS			GASTOS COMPROMET.	OBLIGACIONES RECONOCIDAS NETAS	PAGOS	OBLIGACIONES PENDIENTES DE PAGO A 31 DE DICIEMBRE	REMANENTES DE CRÉDITO
		INICIALES	MODIFICACIONES	DEFINITIVAS					
22	OTRAS PRESTACIONES ECONÓMICAS A FAVOR DE EMPLEADOS.								
	221 OTRAS PRESTACIONES ECONÓMICAS A FAVOR DE EMPLEADOS.								
	221 OTRAS PRESTACIONES ECONÓMICAS A FAVOR DE EMPLEADOS.	142.134,00		142.134,00	252.050,47	179.061,98	177.299,81	1.762,17	-36.927,98
	Total Gr. Progra. . .	142.134,00		142.134,00	252.050,47	179.061,98	177.299,81	1.762,17	-36.927,98
	Total Política	142.134,00		142.134,00	252.050,47	179.061,98	177.299,81	1.762,17	-36.927,98
23	SERVICIOS SOCIALES Y PROMOCIÓN SOCIAL.								
	231 ASISTENCIA SOCIAL PRIMARIA								
	231 ASISTENCIA SOCIAL PRIMARIA	4.104.964,00	11.270,00	4.116.234,00	3.799.679,69	3.780.678,13	3.614.842,00	165.836,13	335.555,87
	23101 PRYTO LUCHA CONTRA SOLEDAD	60.010,00		60.010,00	32.049,84	32.049,84	28.252,49	3.797,35	27.960,16
	23102 MAYORES	2.337.504,00		2.337.504,00	2.478.863,26	2.427.630,66	2.104.376,61	323.254,05	-90.126,66
	Total Gr. Progra. . .	6.502.478,00	11.270,00	6.513.748,00	6.310.592,79	6.240.358,63	5.747.471,10	492.887,53	273.389,37
	Total Política	6.502.478,00	11.270,00	6.513.748,00	6.310.592,79	6.240.358,63	5.747.471,10	492.887,53	273.389,37
24	FOMENTO DEL EMPLEO.								
	241 FOMENTO DEL EMPLEO.								
	24103 FOMENTO DEL EMPLEO	168.744,00		168.744,00	102.146,25	101.121,98	93.895,84	7.226,14	67.622,02
	24105 PLAN EMPLEO FCEL	344.000,00		344.000,00	183.076,86	183.076,86	183.076,86		160.923,14
	24106 PLAN EMPLEO RENTA GARANTIZADA.	59.000,00	200.000,00	259.000,00	199.791,95	199.791,95	193.887,83	5.904,12	59.208,05
	24107 PLAN EMPLEO PERSONAS DISCAPACIDAD ECYL	115.000,00	18.901,00	133.901,00	131.717,60	131.717,60	129.723,53	1.994,07	2.183,40
	24112 BENEFICIARIOS S.N. GARANTIA JUVENIL	20,00		20,00					20,00
	24113 PROYECTO IMPULSA-T 2ª CONV 2017								
	24115 PLAN EMPLEO RENTA GARANTIZADA MAYORES 55	84.000,00		84.000,00	130.865,77	130.865,77	130.865,77		-46.865,77
	24116 PLAN EMPLEO MAYORES 55 AÑOS	100.000,00		100.000,00	98.182,02	98.182,02	95.850,16	2.331,86	1.817,98
	24118 PROGRAMA MIXTO FORM Y EMPLEO MATINOT II				624,05	44,37	44,37		-44,37

(2021)

ESTADO DE LIQUIDACIÓN DEL PRESUPUESTO DE GASTOS: RESUMEN POR CLASIFICACIÓN PROGRAMA

Área de Gasto : 2 ACTUACIONES DE PROTECCIÓN Y PROMOCIÓN SOCIAL.

POLÍTICA	GRUPO PROG. SUBPROGRAMA	CRÉDITOS PRESUPUESTARIOS			GASTOS COMPROMET.	OBLIGACIONES RECONOCIDAS NETAS	PAGOS	OBLIGACIONES PENDIENTES DE PAGO A 31 DE DICIEMBRE	REMANENTES DE CRÉDITO
		INICIALES	MODIFICACIONES	DEFINITIVAS					
	24119 PROGRAMA MIXTO FORM Y EMPLEO TORALIN II				262,51				
	24120 FOMENTO CONTRATACION MENORES 35 AÑOS JOVECYL	20,00		20,00					20,00
	24121 PLAN EMPLEO RENTA GARANTIZADA MENORES 35	20,00		20,00					20,00
	24122 PROGRAMA MIXTO FORM Y EMPLEO NIC BRUJAS	10,00		10,00					10,00
	24123 PROGRAMA MIXTO FORM Y EMPLEO MATINOT III	10,00		10,00					10,00
	24124 PROYECTO PONFERRADA ACTIVA	296.026,00		296.026,00					296.026,00
	24125 PROGRAMA MIXTO TEMPLARIO I	154.148,00	-15.000,00	139.148,00	147.181,05	147.181,05	147.181,05		-8.033,05
	24126 FOMENTO DE EMPLEO.- COVEL	590.000,00		590.000,00	591.391,31	591.391,31	591.391,31		-1.391,31
	24127 PROGRAMA MIXTO FORM Y EMPLEO MATINOT IV	191.617,00	15.000,00	206.617,00	189.446,07	189.446,07	189.446,07		17.170,93
	24128 CONTRATACION PERS. CON DISCAPACIDAD		5.510,15	5.510,15	5.387,42	5.387,42	5.332,73	54,69	122,73
	24129 PROGRAMA MIXTO FORMACION Y EMPLEO "SIL"		49.960,00	49.960,00	49.308,98	49.308,98	41.014,07	8.294,91	651,02
	Total Gr. Progra. . .	2.102.615,00	274.371,15	2.376.986,15	1.829.381,84	1.827.515,38	1.801.709,59	25.805,79	549.470,77
	Total Política	2.102.615,00	274.371,15	2.376.986,15	1.829.381,84	1.827.515,38	1.801.709,59	25.805,79	549.470,77
	Total Área de Gasto	8.747.227,00	285.641,15	9.032.868,15	8.392.025,10	8.246.935,99	7.726.480,50	520.455,49	785.932,16

(2021)

ESTADO DE LIQUIDACIÓN DEL PRESUPUESTO DE GASTOS: RESUMEN POR CLASIFICACIÓN PROGRAMA

Área de Gasto : 3 PRODUCCIÓN DE BIENES PÚBLICOS DE CARÁCTER PREFERENTE.

POLÍTICA	GRUPO PROG. SUBPROGRAMA	CRÉDITOS PRESUPUESTARIOS			GASTOS COMPROMET.	OBLIGACIONES RECONOCIDAS NETAS	PAGOS	OBLIGACIONES PENDIENTES DE PAGO A 31 DE DICIEMBRE	REMANENTES DE CRÉDITO
		INICIALES	MODIFICACIONES	DEFINITIVAS					
31	SANIDAD.								
	311 PROTECCIÓN DE LA SALUBRIDAD PÚBLICA								
	311 PROTECCIÓN DE LA SALUBRIDAD PÚBLICA	67.525,00		67.525,00	46.241,27	29.286,19	21.366,88	7.919,31	38.238,81
	Total Gr. Progra. . .	67.525,00		67.525,00	46.241,27	29.286,19	21.366,88	7.919,31	38.238,81
	Total Política	67.525,00		67.525,00	46.241,27	29.286,19	21.366,88	7.919,31	38.238,81
32	EDUCACIÓN.								
	320 ADMINISTRACIÓN GENERAL DE EDUCACIÓN.								
	320 ADMINISTRACIÓN GENERAL DE EDUCACIÓN.	1.910.562,00	928.387,35	2.838.949,35	2.365.363,63	1.839.252,71	1.397.411,97	441.840,74	999.696,64
	Total Gr. Progra. . .	1.910.562,00	928.387,35	2.838.949,35	2.365.363,63	1.839.252,71	1.397.411,97	441.840,74	999.696,64
	Total Política	1.910.562,00	928.387,35	2.838.949,35	2.365.363,63	1.839.252,71	1.397.411,97	441.840,74	999.696,64
33	CULTURA.								
	330 ADMINISTRACIÓN GENERAL DE CULTURA.								
	330 ADMINISTRACIÓN GENERAL DE CULTURA.	269.159,20	-9.000,00	260.159,20	208.246,53	207.023,28	202.440,52	4.582,76	53.135,92
	Total Gr. Progra. . .	269.159,20	-9.000,00	260.159,20	208.246,53	207.023,28	202.440,52	4.582,76	53.135,92
	332 BIBLIOTECAS Y ARCHIVOS.								
	3321 BIBLIOTECAS PUBLICAS	759.950,00	-56.200,00	703.750,00	574.493,76	565.613,17	539.440,46	26.172,71	138.136,83
	Total Gr. Progra. . .	759.950,00	-56.200,00	703.750,00	574.493,76	565.613,17	539.440,46	26.172,71	138.136,83
	333 EQUIPAMIENTOS CULTURALES Y MUSEOS								
	3331 MUSEOS	789.557,10	-37.800,00	751.757,10	622.387,55	610.998,42	584.393,07	26.605,35	140.758,68
	3332 TEATRO	754.189,00		754.189,00	707.073,62	688.903,79	648.575,27	40.328,52	65.285,21
	3333 CENTROS CIVICOS	568.877,00	40.340,39	609.217,39	529.156,14	483.933,20	415.794,70	68.138,50	125.284,19
	Total Gr. Progra. . .	2.112.623,10	2.540,39	2.115.163,49	1.858.617,31	1.783.835,41	1.648.763,04	135.072,37	331.328,08
	336 PROTECCIÓN Y GESTIÓN DEL PATRIMONIO HISTÓRICO-ARTÍSTICO.								
	336 PROTECCIÓN Y GESTIÓN DEL PATRIMONIO HISTÓRICO-ARTÍSTICO.	534.171,00	467.576,42	1.001.747,42	826.869,40	812.038,37	627.197,50	184.840,87	189.709,05

(2021)

ESTADO DE LIQUIDACIÓN DEL PRESUPUESTO DE GASTOS: RESUMEN POR CLASIFICACIÓN PROGRAMA

Área de Gasto : 3 PRODUCCIÓN DE BIENES PÚBLICOS DE CARÁCTER PREFERENTE.

POLÍTICA	GRUPO PROG. SUBPROGRAMA	CRÉDITOS PRESUPUESTARIOS			GASTOS COMPROMET.	OBLIGACIONES RECONOCIDAS NETAS	PAGOS	OBLIGACIONES PENDIENTES DE PAGO A 31 DE DICIEMBRE	REMANENTES DE CRÉDITO
		INICIALES	MODIFICACIONES	DEFINITIVAS					
	Total Gr. Progra. . .	534.171,00	467.576,42	1.001.747,42	826.869,40	812.038,37	627.197,50	184.840,87	189.709,05
	337 INSTALACIONES DE OCUPACIÓN DEL TIEMPO LIBRE								
	3371 JUVENTUD	303.723,00	-5.000,00	298.723,00	273.882,41	269.199,49	235.205,89	33.993,60	29.523,51
	Total Gr. Progra. . .	303.723,00	-5.000,00	298.723,00	273.882,41	269.199,49	235.205,89	33.993,60	29.523,51
	338 FIESTAS POPULARES Y FESTEJOS.								
	338 FIESTAS POPULARES Y FESTEJOS.	401.792,00	-11.600,00	390.192,00	386.554,30	347.489,73	308.760,09	38.729,64	42.702,27
	Total Gr. Progra. . .	401.792,00	-11.600,00	390.192,00	386.554,30	347.489,73	308.760,09	38.729,64	42.702,27
	Total Política	4.381.418,30	388.316,81	4.769.735,11	4.128.663,71	3.985.199,45	3.561.807,50	423.391,95	784.535,66
34	DEPORTE.								
	341 PROMOCIÓN Y FOMENTO DEL DEPORTE.								
	341 PROMOCIÓN Y FOMENTO DEL DEPORTE.	742.556,00	-43.143,00	699.413,00	635.894,59	476.598,12	453.011,64	23.586,48	222.814,88
	Total Gr. Progra. . .	742.556,00	-43.143,00	699.413,00	635.894,59	476.598,12	453.011,64	23.586,48	222.814,88
	342 INSTALACIONES DEPORTIVAS.								
	342 INSTALACIONES DEPORTIVAS.	2.369.458,00	763.209,26	3.132.667,26	2.165.245,10	2.132.862,33	1.872.579,54	260.282,79	999.804,93
	Total Gr. Progra. . .	2.369.458,00	763.209,26	3.132.667,26	2.165.245,10	2.132.862,33	1.872.579,54	260.282,79	999.804,93
	Total Política	3.112.014,00	720.066,26	3.832.080,26	2.801.139,69	2.609.460,45	2.325.591,18	283.869,27	1.222.619,81
	Total Área de Gasto	9.471.519,30	2.036.770,42	11.508.289,72	9.341.408,30	8.463.198,80	7.306.177,53	1.157.021,27	3.045.090,92

(2021)

ESTADO DE LIQUIDACIÓN DEL PRESUPUESTO DE GASTOS: RESUMEN POR CLASIFICACIÓN PROGRAMA

Área de Gasto : 4 ACTUACIONES DE CARÁCTER ECONÓMICO.

POLÍTICA	GRUPO PROG. SUBPROGRAMA	CRÉDITOS PRESUPUESTARIOS			GASTOS COMPROMET.	OBLIGACIONES RECONOCIDAS NETAS	PAGOS	OBLIGACIONES PENDIENTES DE PAGO A 31 DE DICIEMBRE	REMANENTES DE CRÉDITO
		INICIALES	MODIFICACIONES	DEFINITIVAS					
	4411 TRANSPORTE COLECTIVO URBANO DE VIAJEROS	2.715.190,00	705.430,00	3.420.620,00	3.303.602,46	3.162.239,34	2.483.303,47	678.935,87	258.380,66
	Total Gr. Progra. . .	2.715.190,00	705.430,00	3.420.620,00	3.303.602,46	3.162.239,34	2.483.303,47	678.935,87	258.380,66
	442 INFRAESTRUCTURAS DEL TRANSPORTE.								
	4421 PLATAFORMA LOGISTICA INTERMODAL		181.500,00	181.500,00					181.500,00
	Total Gr. Progra. . .		181.500,00	181.500,00					181.500,00
	Total Política	2.715.190,00	886.930,00	3.602.120,00	3.303.602,46	3.162.239,34	2.483.303,47	678.935,87	439.880,66
45	INFRAESTRUCTURAS.								
	452 RECURSOS HIDRÁULICOS.								
	452 RECURSOS HIDRÁULICOS.	100.010,00	606.615,01	706.625,01	481.674,80	295.188,85	129.205,49	165.983,36	411.436,16
	Total Gr. Progra. . .	100.010,00	606.615,01	706.625,01	481.674,80	295.188,85	129.205,49	165.983,36	411.436,16
	Total Política	100.010,00	606.615,01	706.625,01	481.674,80	295.188,85	129.205,49	165.983,36	411.436,16
49	OTRAS ACTUACIONES DE CARÁCTER ECONÓMICO.								
	491 SOCIEDAD DE LA INFORMACIÓN.								
	491 SOCIEDAD DE LA INFORMACIÓN.	225.120,00	-69.000,00	156.120,00	3.012,90	3.012,90	3.012,90		153.107,10
	Total Gr. Progra. . .	225.120,00	-69.000,00	156.120,00	3.012,90	3.012,90	3.012,90		153.107,10
	493 PROTECCIÓN DE CONSUMIDORES Y USUARIOS								
	493 PROTECCIÓN DE CONSUMIDORES Y USUARIOS	93.060,00		93.060,00	86.901,62	86.249,23	84.821,02	1.428,21	6.810,77
	Total Gr. Progra. . .	93.060,00		93.060,00	86.901,62	86.249,23	84.821,02	1.428,21	6.810,77
	Total Política	318.180,00	-69.000,00	249.180,00	89.914,52	89.262,13	87.833,92	1.428,21	159.917,87
	Total Área de Gasto	5.668.211,00	1.865.833,42	7.534.044,42	5.523.170,78	5.130.153,16	4.037.656,31	1.092.496,85	2.403.891,26

(2021)

ESTADO DE LIQUIDACIÓN DEL PRESUPUESTO DE GASTOS: RESUMEN POR CLASIFICACIÓN PROGRAMA

Área de Gasto : 9 ACTUACIONES DE CARÁCTER GENERAL.

POLÍTICA	GRUPO PROG. SUBPROGRAMA	CRÉDITOS PRESUPUESTARIOS			GASTOS COMPROMET.	OBLIGACIONES RECONOCIDAS NETAS	PAGOS	OBLIGACIONES PENDIENTES DE PAGO A 31 DE DICIEMBRE	REMANENTES DE CRÉDITO
		INICIALES	MODIFICACIONES	DEFINITIVAS					
	934 GESTIÓN DE LA DEUDA Y DE LA TESORERÍA.	2.033.161,00	-12.000,00	2.021.161,00	1.898.115,97	1.884.638,87	1.816.027,68	68.611,19	136.522,13
	Total Gr. Progra. . .	2.033.161,00	-12.000,00	2.021.161,00	1.898.115,97	1.884.638,87	1.816.027,68	68.611,19	136.522,13
	Total Política	2.914.237,00	-16.600,00	2.897.637,00	2.573.287,84	2.559.810,74	2.468.860,56	90.950,18	337.826,26
94	TRANSFERENCIAS A OTRAS ADMINISTRACIONES PÚBLICAS.								
	941 TRANSFERENCIAS A COMUNIDADES AUTÓNOMAS.								
	941 TRANSFERENCIAS A COMUNIDADES AUTÓNOMAS.	186.010,00		186.010,00	186.000,00	186.000,00	186.000,00		10,00
	Total Gr. Progra. . .	186.010,00		186.010,00	186.000,00	186.000,00	186.000,00		10,00
	942 TRANSFERENCIAS A ENTIDADES LOCALES TERRITORIALES.								
	942 TRANSFERENCIAS A ENTIDADES LOCALES TERRITORIALES.	20,00		20,00					20,00
	Total Gr. Progra. . .	20,00		20,00					20,00
	943 TRANSFERENCIAS A OTRAS ENTIDADES LOCALES.								
	943 TRANSFERENCIAS A OTRAS ENTIDADES LOCALES.	20.820,00	1.416.325,93	1.437.145,93	1.427.325,93	1.427.325,93	1.418.325,93	9.000,00	9.820,00
	Total Gr. Progra. . .	20.820,00	1.416.325,93	1.437.145,93	1.427.325,93	1.427.325,93	1.418.325,93	9.000,00	9.820,00
	Total Política	206.850,00	1.416.325,93	1.623.175,93	1.613.325,93	1.613.325,93	1.604.325,93	9.000,00	9.850,00
	Total Área de Gasto	8.509.909,00	853.276,93	9.363.185,93	8.456.961,11	8.413.198,62	8.056.152,60	357.046,02	949.987,31
	Total	62.587.000,00	12.378.791,74	74.965.791,74	60.150.032,50	55.529.773,97	50.120.620,55	5.409.153,42	19.436.017,77

(2021)

RESUMEN DE OBLIGACIONES RECONOCIDAS NETAS POR CLASIFICACIÓN PROGRAMA Y CAPÍTULO

ÁREA DE GASTO POLÍTICA GRUPO PROG.	CAPÍTULO								TOTAL
	1	2	3	4	6	7	8	9	
0 DEUDA PÚBLICA.									
01 DEUDA PÚBLICA.									
011 DEUDA PÚBLICA.			604.538,15					3.111.811,93	3.716.350,08
Total Política			604.538,15					3.111.811,93	3.716.350,08
Total Área de Gasto			604.538,15					3.111.811,93	3.716.350,08
1 SERVICIOS PÚBLICOS BÁSICOS.									
13 SEGURIDAD Y MOVILIDAD CIUDADANA.									
132 SEGURIDAD Y ORDEN PÚBLICO.	3.946.390,33	525.998,32			16.865,84				4.489.254,49
134 MOVILIDAD URBANA		38.329,29		180.273,47					218.602,76
135 PROTECCIÓN CIVIL		16.599,77							16.599,77
136 SERVICIO DE PREVENCIÓN Y EXTINCIÓN DE INCENDIOS	2.032.319,45	178.870,43			95.993,26				2.307.183,14
Total Política	5.978.709,78	759.797,81		180.273,47	112.859,10				7.031.640,16
15 VIVIENDA Y URBANISMO.									
150 ADMINISTRACIÓN GENERAL DE VIVIENDA Y URBANISMO.	2.246.970,11	305.678,91			197.165,27				2.749.814,29
151 URBANISMO: PLANEAMIENTO, GESTIÓN, EJECUCIÓN Y DISCIPLINA URB									
152 VIVIENDA.		18.203,46			101.084,63	267.666,37			386.954,46
153 VIAS PÚBLICAS		327.723,77			942.858,47				1.270.582,24
Total Política	2.246.970,11	651.606,14			1.241.108,37	267.666,37			4.407.350,99
16 BIENESTAR COMUNITARIO .									
160 ALCANTARILLADO					269.978,19				269.978,19
161 ABASTECIMIENTO DOMICILIARIO DE AGUA		9.274,17		213.551,58					222.825,75
162 RECOGIDA, GESTIÓN Y TRATAMIENTO DE RESIDUOS.		1.660.289,08			351.208,55				2.011.497,63
163 LIMPIEZA VIARIA.		2.640.822,36							2.640.822,36
164 CEMENTERIO Y SERVICIOS FUNERARIOS.	107.188,83	31.053,34			152.616,78				290.858,95
165 ALUMBRADO PÚBLICO.		138.541,17		2.732.392,44					2.870.933,61
Total Política	107.188,83	4.479.980,12		2.945.944,02	773.803,52				8.306.916,49

(2021)

RESUMEN DE OBLIGACIONES RECONOCIDAS NETAS POR CLASIFICACIÓN PROGRAMA Y CAPÍTULO

ÁREA DE GASTO POLÍTICA GRUPO PROG.	CAPÍTULO								TOTAL
	1	2	3	4	6	7	8	9	
17 MEDIO AMBIENTE.									
170 ADMINISTRACIÓN GENERAL DEL MEDIO AMBIENTE.	335.191,59	173.238,15		36.000,00	57.107,77				601.537,51
171 PARQUES Y JARDINES.	328.078,01	789.249,73			95.164,43				1.212.492,17
Total Política	663.269,60	962.487,88		36.000,00	152.272,20				1.814.029,68
Total Área de Gasto	8.996.138,32	6.853.871,95		3.162.217,49	2.280.043,19	267.666,37			21.559.937,32
2 ACTUACIONES DE PROTECCIÓN Y PROMOCIÓN SOCIAL.									
22 OTRAS PRESTACIONES ECONÓMICAS A FAVOR DE EMPLEADOS.									
221 OTRAS PRESTACIONES ECONÓMICAS A FAVOR DE EMPLEADOS.	179.061,98								179.061,98
Total Política	179.061,98								179.061,98
23 SERVICIOS SOCIALES Y PROMOCIÓN SOCIAL.									
231 ASISTENCIA SOCIAL PRIMARIA	1.836.986,15	3.572.955,65		691.445,54	61.571,29	77.400,00			6.240.358,63
Total Política	1.836.986,15	3.572.955,65		691.445,54	61.571,29	77.400,00			6.240.358,63
24 FOMENTO DEL EMPLEO.									
241 FOMENTO DEL EMPLEO.	1.682.428,42	106.132,83			38.954,13				1.827.515,38
Total Política	1.682.428,42	106.132,83			38.954,13				1.827.515,38
Total Área de Gasto	3.698.476,55	3.679.088,48		691.445,54	100.525,42	77.400,00			8.246.935,99
3 PRODUCCIÓN DE BIENES PÚBLICOS DE CARÁCTER PREFERENTE.									
31 SANIDAD.									
311 PROTECCIÓN DE LA SALUBRIDAD PÚBLICA		20.366,98		1.500,00	7.419,21				29.286,19
Total Política		20.366,98		1.500,00	7.419,21				29.286,19
32 EDUCACIÓN.									
320 ADMINISTRACIÓN GENERAL DE EDUCACIÓN.	2.054,64	1.650.534,17			186.663,90				1.839.252,71
Total Política	2.054,64	1.650.534,17			186.663,90				1.839.252,71
33 CULTURA.									
330 ADMINISTRACIÓN GENERAL DE CULTURA.	50.317,75	24.055,11		132.650,42					207.023,28

(2021)

RESUMEN DE OBLIGACIONES RECONOCIDAS NETAS POR CLASIFICACIÓN PROGRAMA Y CAPÍTULO

ÁREA DE GASTO POLÍTICA GRUPO PROG.	CAPÍTULO								TOTAL
	1	2	3	4	6	7	8	9	
Total Política		2.579.239,34			583.000,00				3.162.239,34
45 INFRAESTRUCTURAS.									
452 RECURSOS HIDRÁULICOS.					223.476,73	71.712,12			295.188,85
Total Política					223.476,73	71.712,12			295.188,85
49 OTRAS ACTUACIONES DE CARÁCTER ECONÓMICO.									
491 SOCIEDAD DE LA INFORMACIÓN.					3.012,90				3.012,90
493 PROTECCIÓN DE CONSUMIDORES Y USUARIOS	83.042,22	3.207,01							86.249,23
Total Política	83.042,22	3.207,01			3.012,90				89.262,13
Total Área de Gasto	553.744,92	3.260.554,49		223.000,00	1.021.141,63	71.712,12			5.130.153,16
9 ACTUACIONES DE CARÁCTER GENERAL.									
91 ÓRGANOS DE GOBIERNO.									
912 ÓRGANOS DE GOBIERNO.	537.420,64	242.681,87		138.962,50					919.065,01
Total Política	537.420,64	242.681,87		138.962,50					919.065,01
92 SERVICIOS DE CARÁCTER GENERAL.									
920 ADMINISTRACIÓN GENERAL .	1.516.947,35	1.011.883,87			120.864,99		4.500,00		2.654.196,21
924 PARTICIPACIÓN CIUDADANA				20.133,00	10.527,00				30.660,00
929 IMPREVISTOS Y FUNCIONES NO CLASIFICADAS.	636.061,47	79,26							636.140,73
Total Política	2.153.008,82	1.011.963,13		20.133,00	131.391,99		4.500,00		3.320.996,94
93 ADMINISTRACIÓN FINANCIERA Y TRIBUTARIA.									
931 POLÍTICA ECONÓMICA Y FISCAL.	624.245,19	50.644,75			281,93				675.171,87
933 GESTIÓN DEL PATRIMONIO.									
934 GESTIÓN DE LA DEUDA Y DE LA TESORERÍA.	1.199.154,36	685.484,51							1.884.638,87
Total Política	1.823.399,55	736.129,26			281,93				2.559.810,74
94 TRANSFERENCIAS A OTRAS ADMINISTRACIONES PÚBLICAS.									
941 TRANSFERENCIAS A COMUNIDADES AUTÓNOMAS.				186.000,00					186.000,00

(2021)

RESUMEN DE OBLIGACIONES RECONOCIDAS NETAS POR CLASIFICACIÓN PROGRAMA Y CAPÍTULO

ÁREA DE GASTO POLÍTICA GRUPO PROG.	CAPÍTULO								TOTAL	
	1	2	3	4	6	7	8	9		
942 TRANSFERENCIAS A ENTIDADES LOCALES TERRITORIALES.										
943 TRANSFERENCIAS A OTRAS ENTIDADES LOCALES.				1.427.325,93						1.427.325,93
Total Política				1.613.325,93						1.613.325,93
Total Área de Gasto	4.513.829,01	1.990.774,26		1.772.421,43	131.673,92		4.500,00			8.413.198,62
Total	20.336.580,16	20.078.419,11	604.538,15	6.491.331,59	4.485.814,54	416.778,49	4.500,00	3.111.811,93		55.529.773,97

ESTADO DE LIQUIDACIÓN DEL PRESUPUESTO DE INGRESOS: RESUMEN POR CLASIFICACIÓN ECONÓMICA

(2021)

Capítulo: 1 IMPUESTOS DIRECTOS

ARTÍCULO	CONCEPTO SUBCONCEPTO	PREVISIONES PRESUPUESTARIAS			DERECHOS RECONOCIDOS	DERECHOS ANULADOS	DERECHOS CANCELADOS	DERECHOS RECONOCIDOS NETOS	RECAUDACIÓN NETA	DERECHOS PENDIENTES DE COBRO A 31 DE DICIEMBRE	EXCESO / DEFECTO PREVISIÓN
		INICIALES	MODIFICACIONES	DEFINITIVAS							
11	Impuestos sobre el capital										
112	Impuesto sobre Bienes Inmuebles. Bienes Inmuebles de Natural										
11200	IMPTO SOBRE BIENES INMUEBLES. BIENES INMUEB DE NAT RÚSTICA	83.200,00		83.200,00	87.912,51	9.673,89		78.238,62	64.312,35	13.926,27	-4.961,38
	Total Concepto	83.200,00		83.200,00	87.912,51	9.673,89		78.238,62	64.312,35	13.926,27	-4.961,38
113	Impuesto sobre Bienes Inmuebles. Bienes Inmuebles de Natural										
11300	DE NATURALEZA URBANA	17.867.560,00		17.867.560,00	16.938.773,99	132.035,87		16.806.738,12	14.152.621,29	2.654.116,83	-1.060.821,88
	Total Concepto	17.867.560,00		17.867.560,00	16.938.773,99	132.035,87		16.806.738,12	14.152.621,29	2.654.116,83	-1.060.821,88
114	Impuesto sobre Bienes Inmuebles. Bienes Inmuebles de caracte										
11400	IMPTO SOBRE BIENES INMUEBLES. BIENES DE CARACTERISTICAS ESPE	176.000,00		176.000,00	175.474,15			175.474,15	149.091,25	26.382,90	-525,85
	Total Concepto	176.000,00		176.000,00	175.474,15			175.474,15	149.091,25	26.382,90	-525,85
115	Impuesto sobre Vehículos de Tracción										
11500	IMPUESTO S/VEHIC.TRACCION MECANICA	3.691.000,00		3.691.000,00	3.709.699,89	30.539,10	5.360,27	3.673.800,52	3.363.343,21	310.457,31	-17.199,48
	Total Concepto	3.691.000,00		3.691.000,00	3.709.699,89	30.539,10	5.360,27	3.673.800,52	3.363.343,21	310.457,31	-17.199,48
116	Impuesto sobre el Incremento del Valor de los Terrenos de Na										
11600	IMP.S/INCRM.VALOR TERR.NAT. URBANA	1.700.000,00		1.700.000,00	957.401,38	177.801,75		779.599,63	646.301,96	133.297,67	-920.400,37
	Total Concepto	1.700.000,00		1.700.000,00	957.401,38	177.801,75		779.599,63	646.301,96	133.297,67	-920.400,37
	Total Artículo.	23.517.760,00		23.517.760,00	21.869.261,92	350.050,61	5.360,27	21.513.851,04	18.375.670,06	3.138.180,98	-2.003.908,96

ESTADO DE LIQUIDACIÓN DEL PRESUPUESTO DE INGRESOS: RESUMEN POR CLASIFICACIÓN ECONÓMICA

(2021)

Capítulo: 1 IMPUESTOS DIRECTOS

ARTÍCULO	CONCEPTO SUBCONCEPTO	PREVISIONES PRESUPUESTARIAS			DERECHOS RECONOCIDOS	DERECHOS ANULADOS	DERECHOS CANCELADOS	DERECHOS RECONOCIDOS NETOS	RECAUDACIÓN NETA	DERECHOS PENDIENTES DE COBRO A 31 DE DICIEMBRE	EXCESO / DEFECTO PREVISIÓN
		INICIALES	MODIFICACIONES	DEFINITIVAS							
13	Impuesto sobre las Actividades Económicas										
	130 Impuesto sobre Actividades Económicas										
	13000 ACTIVIDADES EMPRESARIALES	1.191.000,00		1.191.000,00	1.131.507,05	2.152,37		1.129.354,68	991.125,06	138.229,62	-61.645,32
	Total Concepto	1.191.000,00		1.191.000,00	1.131.507,05	2.152,37		1.129.354,68	991.125,06	138.229,62	-61.645,32
	Total Articulo.	1.191.000,00		1.191.000,00	1.131.507,05	2.152,37		1.129.354,68	991.125,06	138.229,62	-61.645,32
	Total Capítulo	24.708.760,00		24.708.760,00	23.000.768,97	352.202,98	5.360,27	22.643.205,72	19.366.795,12	3.276.410,60	-2.065.554,28

ESTADO DE LIQUIDACIÓN DEL PRESUPUESTO DE INGRESOS: RESUMEN POR CLASIFICACIÓN ECONÓMICA

(2021)

Capítulo: 2 IMPUESTOS INDIRECTOS

ARTÍCULO	CONCEPTO SUBCONCEPTO	PREVISIONES PRESUPUESTARIAS			DERECHOS RECONOCIDOS	DERECHOS ANULADOS	DERECHOS CANCELADOS	DERECHOS RECONOCIDOS NETOS	RECAUDACIÓN NETA	DERECHOS PENDIENTES DE COBRO A 31 DE DICIEMBRE	EXCESO / DEFECTO PREVISIÓN
		INICIALES	MODIFICACIONES	DEFINITIVAS							
29	Otros impuestos indirectos										
	290 Impuesto sobre construcciones, instalaciones y obras										
	29001 IMP.S/CONSTRUC.,INSTL. Y OBRAS.	690.000,00		690.000,00	876.924,65	9.589,94		867.334,71	817.914,42	49.420,29	177.334,71
	Total Concepto	690.000,00		690.000,00	876.924,65	9.589,94		867.334,71	817.914,42	49.420,29	177.334,71
	Total Artículo.	690.000,00		690.000,00	876.924,65	9.589,94		867.334,71	817.914,42	49.420,29	177.334,71
	Total Capítulo	690.000,00		690.000,00	876.924,65	9.589,94		867.334,71	817.914,42	49.420,29	177.334,71

ESTADO DE LIQUIDACIÓN DEL PRESUPUESTO DE INGRESOS: RESUMEN POR CLASIFICACIÓN ECONÓMICA

(2021)

Capítulo: 3 TASAS, PRECIOS PÚBLICOS Y OTROS INGRESOS

ARTÍCULO	CONCEPTO SUBCONCEPTO	PREVISIONES PRESUPUESTARIAS			DERECHOS RECONOCIDOS	DERECHOS ANULADOS	DERECHOS CANCELADOS	DERECHOS RECONOCIDOS NETOS	RECAUDACIÓN NETA	DERECHOS PENDIENTES DE COBRO A 31 DE DICIEMBRE	EXCESO / DEFECTO PREVISIÓN
		INICIALES	MODIFICACIONES	DEFINITIVAS							
30	Tasas por la prestación de servicios públicos básicos										
	302 Servicio de recogida de basuras										
	30200 RECOGIDA DE BASURA.	2.891.000,00		2.891.000,00	1.926.601,98	23.139,62	20,00	1.903.442,36	1.487.995,91	415.446,45	-987.557,64
	Total Concepto	2.891.000,00		2.891.000,00	1.926.601,98	23.139,62	20,00	1.903.442,36	1.487.995,91	415.446,45	-987.557,64
	309 Otras tasas por prestación de servicios básicos realización										
	30900 SERVICIO CEMENTERIO	150.000,00		150.000,00	151.628,18	25.960,73		125.667,45	120.824,50	4.842,95	-24.332,55
	30901 EXTINCION DE INCENDIOS	59.000,00		59.000,00	118.774,63	3.616,84		115.157,79	22.955,52	92.202,27	56.157,79
	30902 LABORATORIO MUNICIPAL	160.000,00		160.000,00	155.265,97			155.265,97	6.410,00	148.855,97	-4.734,03
	Total Concepto	369.000,00		369.000,00	425.668,78	29.577,57		396.091,21	150.190,02	245.901,19	27.091,21
	Total Artículo.	3.260.000,00		3.260.000,00	2.352.270,76	52.717,19	20,00	2.299.533,57	1.638.185,93	661.347,64	-960.466,43
31	Tasas por la prestación de servicios públicos de carácter so										
	313 Servicios deportivos										
	31300 SERVICIOS DEPORTIVOS	390.000,00		390.000,00	156.864,32	740,60		156.123,72	139.277,09	16.846,63	-233.876,28
	Total Concepto	390.000,00		390.000,00	156.864,32	740,60		156.123,72	139.277,09	16.846,63	-233.876,28
	319 Otras tasas por prestación de servicios de carácter preferen										
	31900 MUSEO DEL BIERZO	8.000,00		8.000,00	12.364,06			12.364,06	12.241,21	122,85	4.364,06
	31901 TEATRO	218.000,00		218.000,00	90.790,64			90.790,64	64.968,91	25.821,73	-127.209,36
	31902 CASTILLO	400.000,00		400.000,00	327.576,00			327.576,00	314.178,00	13.398,00	-72.424,00
	31903 MUSEO DEL FERROCARRIL	7.000,00		7.000,00	7.984,05			7.984,05	7.380,20	603,85	984,05
	31904 MUSEO DE LA RADIO	12.000,00		12.000,00	8.130,20			8.130,20	7.807,80	322,40	-3.869,80
	Total Concepto	645.000,00		645.000,00	446.844,95			446.844,95	406.576,12	40.268,83	-198.155,05
	Total Artículo.	1.035.000,00		1.035.000,00	603.709,27	740,60		602.968,67	545.853,21	57.115,46	-432.031,33

ESTADO DE LIQUIDACIÓN DEL PRESUPUESTO DE INGRESOS: RESUMEN POR CLASIFICACIÓN ECONÓMICA

(2021)

Capítulo: 3 TASAS, PRECIOS PÚBLICOS Y OTROS INGRESOS

ARTÍCULO	CONCEPTO SUBCONCEPTO	PREVISIONES PRESUPUESTARIAS			DERECHOS RECONOCIDOS	DERECHOS ANULADOS	DERECHOS CANCELADOS	DERECHOS RECONOCIDOS NETOS	RECAUDACIÓN NETA	DERECHOS PENDIENTES DE COBRO A 31 DE DICIEMBRE	EXCESO / DEFECTO PREVISIÓN
		INICIALES	MODIFICACIONES	DEFINITIVAS							
32	Tasas por la realización de actividades de competencia local										
	321 Licencias urbanísticas										
	32100 LICENCIAS URBANISTICAS	40.000,00		40.000,00	15.058,53	10,11		15.048,42	14.610,36	438,06	-24.951,58
	Total Concepto	40.000,00		40.000,00	15.058,53	10,11		15.048,42	14.610,36	438,06	-24.951,58
	325 Tasa por expedición de documentos										
	32500 EXPEDICION DOCUMENTOS	66.000,00		66.000,00	26.999,85	94,25		26.905,60	26.242,75	662,85	-39.094,40
	Total Concepto	66.000,00		66.000,00	26.999,85	94,25		26.905,60	26.242,75	662,85	-39.094,40
	329 Otras tasas por la realización de actividades de competencia										
	32900 SERVICIO MERCADO ABASTOS	114.000,00		114.000,00	107.162,04	1.354,38		105.807,66	67.554,11	38.253,55	-8.192,34
	32901 LICENCIAS AUTO-TAXI Y VEHIC.ALQUILER.	1.000,00		1.000,00	560,95	79,66		481,29	461,07	20,22	-518,71
	32903 LICENCIAS DE APERTURA	20.000,00		20.000,00	21.292,50	1.200,00		20.092,50	19.496,50	596,00	92,50
	Total Concepto	135.000,00		135.000,00	129.015,49	2.634,04		126.381,45	87.511,68	38.869,77	-8.618,55
	Total Artículo.	241.000,00		241.000,00	171.073,87	2.738,40		168.335,47	128.364,79	39.970,68	-72.664,53
33	Tasas por la utilización privativa o el aprovechamiento espe										
	331 Tasa por entrada de vehículos										
	33100 ENTRADA VEHICULOS A TRAVES DE LAS ACERAS	143.000,00		143.000,00	143.253,37	83,77		143.169,60	133.142,74	10.026,86	169,60
	Total Concepto	143.000,00		143.000,00	143.253,37	83,77		143.169,60	133.142,74	10.026,86	169,60
	332 Tasa por utilización privativa o aprovechamiento especial po										
	33200 OCUPACION EMPRESAS EXPLOTADORAS DE SUMINISTROS	917.000,00		917.000,00	542.632,68	7.511,22		535.121,46	521.426,29	13.695,17	-381.878,54
	Total Concepto	917.000,00		917.000,00	542.632,68	7.511,22		535.121,46	521.426,29	13.695,17	-381.878,54

ESTADO DE LIQUIDACIÓN DEL PRESUPUESTO DE INGRESOS: RESUMEN POR CLASIFICACIÓN ECONÓMICA

(2021)

Capítulo: 3 TASAS, PRECIOS PÚBLICOS Y OTROS INGRESOS

ARTÍCULO	CONCEPTO SUBCONCEPTO	PREVISIONES PRESUPUESTARIAS			DERECHOS RECONOCIDOS	DERECHOS ANULADOS	DERECHOS CANCELADOS	DERECHOS RECONOCIDOS NETOS	RECAUDACIÓN NETA	DERECHOS PENDIENTES DE COBRO A 31 DE DICIEMBRE	EXCESO / DEFECTO PREVISIÓN
		INICIALES	MODIFICACIONES	DEFINITIVAS							
335	Tasa por ocupación de la vía pública con terrazas										
33500	OCUPACION VIA PUBLICA CON MESAS Y SILLAS	26.000,00		26.000,00	11.953,25	620,95		11.332,30	7.256,26	4.076,04	-14.667,70
	Total Concepto	26.000,00		26.000,00	11.953,25	620,95		11.332,30	7.256,26	4.076,04	-14.667,70
337	Tasas por aprovechamiento del vuelo										
33700	OCUPACION SUELO, VUELO Y SUBSUELO VIA PUBLICA	30.000,00		30.000,00	15.096,41	538,20		14.558,21	11.624,59	2.933,62	-15.441,79
	Total Concepto	30.000,00		30.000,00	15.096,41	538,20		14.558,21	11.624,59	2.933,62	-15.441,79
338	Compensación de Telefónica de España S.A.										
33800	OCUPACION SUELO, VUELO Y SUBSUELO VIA PUBLICA	116.000,00		116.000,00	110.853,94			110.853,94	110.853,94		-5.146,06
	Total Concepto	116.000,00		116.000,00	110.853,94			110.853,94	110.853,94		-5.146,06
339	Otras tasas por utilización privativa del dominio público										
33900	INSTALACION KIOSCOS EN LA VIA PUBLICA	8.000,00		8.000,00	2.437,59			2.437,59	1.867,13	570,46	-5.562,41
	Total Concepto	8.000,00		8.000,00	2.437,59			2.437,59	1.867,13	570,46	-5.562,41
	Total Artículo.	1.240.000,00		1.240.000,00	826.227,24	8.754,14		817.473,10	786.170,95	31.302,15	-422.526,90
34	Precios públicos										
341	Servicios asistenciales										
34100	AYUDA A DOMICILIO	270.000,00		270.000,00	259.756,31	461,24		259.295,07	257.045,81	2.249,26	-10.704,93
	Total Concepto	270.000,00		270.000,00	259.756,31	461,24		259.295,07	257.045,81	2.249,26	-10.704,93
342	Servicios educativos										
34200	MATRICULA CENTROS EDUCACION INFANTIL	200.000,00		200.000,00	61.422,50	250,00		61.172,50	60.942,50	230,00	-138.827,50
34201	COMEDOR CENTROS EDUCACION INFANTIL	64.000,00		64.000,00	20.474,00	190,00	90,00	20.194,00	20.144,00	50,00	-43.806,00

ESTADO DE LIQUIDACIÓN DEL PRESUPUESTO DE INGRESOS: RESUMEN POR CLASIFICACIÓN ECONÓMICA

(2021)

Capítulo: 3 TASAS, PRECIOS PÚBLICOS Y OTROS INGRESOS

ARTÍCULO	CONCEPTO SUBCONCEPTO	PREVISIONES PRESUPUESTARIAS			DERECHOS RECONOCIDOS	DERECHOS ANULADOS	DERECHOS CANCELADOS	DERECHOS RECONOCIDOS NETOS	RECAUDACIÓN NETA	DERECHOS PENDIENTES DE COBRO A 31 DE DICIEMBRE	EXCESO / DEFECTO PREVISIÓN
		INICIALES	MODIFICACIONES	DEFINITIVAS							
	34202 CENTROS CIVICOS				11.781,00			11.781,00	11.645,00	136,00	11.781,00
	Total Concepto	264.000,00		264.000,00	93.677,50	440,00	90,00	93.147,50	92.731,50	416,00	-170.852,50
	345 Servicio de transporte público urbano										
	34500 SERVICIO TRANSPORTE PUBLICO URBANO	900.000,00		900.000,00	617.529,57			617.529,57	462.546,02	154.983,55	-282.470,43
	Total Concepto	900.000,00		900.000,00	617.529,57			617.529,57	462.546,02	154.983,55	-282.470,43
	Total Artículo.	1.434.000,00		1.434.000,00	970.963,38	901,24	90,00	969.972,14	812.323,33	157.648,81	-464.027,86
35	Contribuciones especiales										
	350 Para la ejecución de obras										
	35000 CONTR. ESPECIALES PARA EJEC.OBRAS.										
	Total Concepto										
	Total Artículo.										
36	Ventas										
	360 Ventas										
	36000 VENTAS EFECTOS INUTILES Y OTRAS	1.000,00		1.000,00							-1.000,00
	Total Concepto	1.000,00		1.000,00							-1.000,00
	Total Artículo.	1.000,00		1.000,00							-1.000,00
38	Reintegros de operaciones corrientes										
	389 Otros reintegros de operaciones corrientes										
	38900 REINTEGROS DE PRESUPUESTOS CERRADOS.	60.000,00		60.000,00	42.300,97			42.300,97	42.300,97		-17.699,03
	Total Concepto	60.000,00		60.000,00	42.300,97			42.300,97	42.300,97		-17.699,03
	Total Artículo.	60.000,00		60.000,00	42.300,97			42.300,97	42.300,97		-17.699,03

ESTADO DE LIQUIDACIÓN DEL PRESUPUESTO DE INGRESOS: RESUMEN POR CLASIFICACIÓN ECONÓMICA

(2021)

Capítulo: 3 TASAS, PRECIOS PÚBLICOS Y OTROS INGRESOS

ARTÍCULO	CONCEPTO SUBCONCEPTO	PREVISIONES PRESUPUESTARIAS			DERECHOS RECONOCIDOS	DERECHOS ANULADOS	DERECHOS CANCELADOS	DERECHOS RECONOCIDOS NETOS	RECAUDACIÓN NETA	DERECHOS PENDIENTES DE COBRO A 31 DE DICIEMBRE	EXCESO / DEFECTO PREVISIÓN
		INICIALES	MODIFICACIONES	DEFINITIVAS							
	39907 INGRESOS CAMPAMENTO CIMA	37.000,00		37.000,00	37.410,00	32.160,00		5.250,00	5.250,00		-31.750,00
	Total Concepto	448.000,00		448.000,00	480.101,66	79.589,80		400.511,86	350.096,29	50.415,57	-47.488,14
	Total Articulo.	1.953.000,00		1.953.000,00	2.058.284,27	89.504,53	6.170,00	1.962.609,74	1.453.873,46	508.736,28	9.609,74
	Total Capítulo	9.224.000,00		9.224.000,00	7.024.829,76	155.356,10	6.280,00	6.863.193,66	5.407.072,64	1.456.121,02	-2.360.806,34

ESTADO DE LIQUIDACIÓN DEL PRESUPUESTO DE INGRESOS: RESUMEN POR CLASIFICACIÓN ECONÓMICA

(2021)

Capítulo: 4 TRANSFERENCIAS CORRIENTES

ARTÍCULO	CONCEPTO SUBCONCEPTO	PREVISIONES PRESUPUESTARIAS			DERECHOS RECONOCIDOS	DERECHOS ANULADOS	DERECHOS CANCELADOS	DERECHOS RECONOCIDOS NETOS	RECAUDACIÓN NETA	DERECHOS PENDIENTES DE COBRO A 31 DE DICIEMBRE	EXCESO / DEFECTO PREVISIÓN
		INICIALES	MODIFICACIONES	DEFINITIVAS							
	47000 TRANSF. EMPRESAS PRIVADAS.	42.000,00		42.000,00	32.729,37			32.729,37	32.729,37		-9.270,63
	Total Concepto	42.000,00		42.000,00	32.729,37			32.729,37	32.729,37		-9.270,63
	Total Artículo.	42.000,00		42.000,00	32.729,37			32.729,37	32.729,37		-9.270,63
48	De familias e Instituciones sin fines de lucro										
	480 De familias e Instituciones sin fines de lucro										
	48000 TRANSF. DE FAMILIAS E INSTITUCIONES,	4.000,00	8.005,46	12.005,46	11.005,46			11.005,46	3.000,00	8.005,46	-1.000,00
	Total Concepto	4.000,00	8.005,46	12.005,46	11.005,46			11.005,46	3.000,00	8.005,46	-1.000,00
	Total Artículo.	4.000,00	8.005,46	12.005,46	11.005,46			11.005,46	3.000,00	8.005,46	-1.000,00
	Total Capítulo	22.423.000,00	312.886,63	22.735.886,63	21.734.993,40	338.782,30		21.396.211,10	20.664.732,47	731.478,63	-1.339.675,53

ESTADO DE LIQUIDACIÓN DEL PRESUPUESTO DE INGRESOS: RESUMEN POR CLASIFICACIÓN ECONÓMICA

(2021)

Capítulo: 5 INGRESOS PATRIMONIALES

ARTÍCULO	CONCEPTO SUBCONCEPTO	PREVISIONES PRESUPUESTARIAS			DERECHOS RECONOCIDOS	DERECHOS ANULADOS	DERECHOS CANCELADOS	DERECHOS RECONOCIDOS NETOS	RECAUDACIÓN NETA	DERECHOS PENDIENTES DE COBRO A 31 DE DICIEMBRE	EXCESO / DEFECTO PREVISIÓN
		INICIALES	MODIFICACIONES	DEFINITIVAS							
52	Intereses de depósitos										
	520 Intereses de depósitos										
	52000 INTERESES DE DEPOSITOS.	100,00		100,00							-100,00
	Total Concepto	100,00		100,00							-100,00
	Total Artículo.	100,00		100,00							-100,00
55	Productos de concesiones y aprovechamientos especiales										
	550 Productos de concesiones y aprovechamientos especiales										
	55000 CONCESIONES ADMINISTRATIVAS.	553.000,00		553.000,00	457.947,18		457.947,18	93.252,44	364.694,74		-95.052,82
	Total Concepto	553.000,00		553.000,00	457.947,18		457.947,18	93.252,44	364.694,74		-95.052,82
	551 De concesiones administrativas con contraprestación no perió										
	55100 CONCESIONES ADMINISTRATIVAS.	100,00		100,00							-100,00
	Total Concepto	100,00		100,00							-100,00
	555 Aprovechamientos especiales										
	55500 APROVECHAMIENTOS ESPECIALES.	10.300,00		10.300,00	2.134,66		2.134,66	2.134,66			-8.165,34
	Total Concepto	10.300,00		10.300,00	2.134,66		2.134,66	2.134,66			-8.165,34
	559 Otras concesiones y aprovechamientos										
	559 Otras concesiones y aprovechamientos	6.800,00		6.800,00	68.706,22		68.706,22	10.122,89	58.583,33		61.906,22
	Total Concepto	6.800,00		6.800,00	68.706,22		68.706,22	10.122,89	58.583,33		61.906,22
	Total Artículo.	570.200,00		570.200,00	528.788,06		528.788,06	105.509,99	423.278,07		-41.411,94
	Total Capítulo	570.300,00		570.300,00	528.788,06		528.788,06	105.509,99	423.278,07		-41.511,94

ESTADO DE LIQUIDACIÓN DEL PRESUPUESTO DE INGRESOS: RESUMEN POR CLASIFICACIÓN ECONÓMICA

(2021)

Capítulo: 7 TRANSFERENCIAS DE CAPITAL

ARTÍCULO	CONCEPTO SUBCONCEPTO	PREVISIONES PRESUPUESTARIAS			DERECHOS RECONOCIDOS	DERECHOS ANULADOS	DERECHOS CANCELADOS	DERECHOS RECONOCIDOS NETOS	RECAUDACIÓN NETA	DERECHOS PENDIENTES DE COBRO A 31 DE DICIEMBRE	EXCESO / DEFECTO PREVISIÓN
		INICIALES	MODIFICACIONES	DEFINITIVAS							
	797 Otras transferencias de la Unión Europea										
	797 Otras transferencias de la Unión Europea		75.000,00	75.000,00	222.500,01			222.500,01	222.500,01		147.500,01
	Total Concepto		75.000,00	75.000,00	222.500,01			222.500,01	222.500,01		147.500,01
	Total Artículo.	10,00	75.000,00	75.010,00	222.500,01			222.500,01	222.500,01		147.490,01
	Total Capítulo	1.874.920,00	1.018.287,35	2.893.207,35	1.696.509,92	101.570,99		1.594.938,93	1.235.613,82	359.325,11	-1.298.268,42

ESTADO DE LIQUIDACIÓN DEL PRESUPUESTO DE INGRESOS: RESUMEN POR CLASIFICACIÓN ECONÓMICA

(2021)

Capítulo: 8 ACTIVOS FINANCIEROS

ARTÍCULO	CONCEPTO SUBCONCEPTO	PREVISIONES PRESUPUESTARIAS			DERECHOS RECONOCIDOS	DERECHOS ANULADOS	DERECHOS CANCELADOS	DERECHOS RECONOCIDOS NETOS	RECAUDACIÓN NETA	DERECHOS PENDIENTES DE COBRO A 31 DE DICIEMBRE	EXCESO / DEFECTO PREVISIÓN
		INICIALES	MODIFICACIONES	DEFINITIVAS							
83	Reintegro de préstamos de fuera del sector público										
	830 Reintegro de préstamos de fuera del sector público a corto p										
	83000 REINTEGRO DE ANTICIPOS AL PERSONAL.	95.000,00		95.000,00	2.337,50			2.337,50	2.337,50		-92.662,50
	Total Concepto	95.000,00		95.000,00	2.337,50			2.337,50	2.337,50		-92.662,50
	Total Artículo.	95.000,00		95.000,00	2.337,50			2.337,50	2.337,50		-92.662,50
84	Devolución de depósitos y fianzas constituidos										
	840 Devolución de depósitos										
	84000 REINTEGRO DE DEPOSITOS.	1.000,00		1.000,00							-1.000,00
	Total Concepto	1.000,00		1.000,00							-1.000,00
	Total Artículo.	1.000,00		1.000,00							-1.000,00
87	Remanente de tesorería										
	870 Remanente de tesorería										
	87000 REMANENNTE DE TESOERIA PARA GASTOS GENERALES		8.273.919,01	8.273.919,01							-8.273.919,01
	87010 Para gastos con financiación afectada		2.773.698,75	2.773.698,75							-2.773.698,75
	Total Concepto		11.047.617,76	11.047.617,76							-11.047.617,76
	Total Artículo.		11.047.617,76	11.047.617,76							-11.047.617,76
	Total Capítulo	96.000,00	11.047.617,76	11.143.617,76	2.337,50			2.337,50	2.337,50		-11.141.280,26

ESTADO DE LIQUIDACIÓN DEL PRESUPUESTO DE INGRESOS: RESUMEN POR CLASIFICACIÓN ECONÓMICA

(2021)

Capítulo: 9 PASIVOS FINANCIEROS

ARTÍCULO	CONCEPTO SUBCONCEPTO	PREVISIONES PRESUPUESTARIAS			DERECHOS RECONOCIDOS	DERECHOS ANULADOS	DERECHOS CANCELADOS	DERECHOS RECONOCIDOS NETOS	RECAUDACIÓN NETA	DERECHOS PENDIENTES DE COBRO A 31 DE DICIEMBRE	EXCESO / DEFECTO PREVISIÓN
		INICIALES	MODIFICACIONES	DEFINITIVAS							
91	Préstamos recibidos en euros										
	911 PRESTAMOS A LARGO PLAZO DE ENTES DEL SECTOR PUBLICO										
	911 PRESTAMOS A LARGO PLAZO DE ENTES DEL SECTOR PUBLICO	3.000.000,00		3.000.000,00	3.000.000,00			3.000.000,00		3.000.000,00	
	Total Concepto	3.000.000,00		3.000.000,00	3.000.000,00			3.000.000,00		3.000.000,00	
	Total Artículo.	3.000.000,00		3.000.000,00	3.000.000,00			3.000.000,00		3.000.000,00	
	Total Capítulo	3.000.000,00		3.000.000,00	3.000.000,00			3.000.000,00		3.000.000,00	
	Total	62.587.000,00	12.378.791,74	74.965.791,74	57.865.152,26	957.502,31	11.640,27	56.896.009,68	47.599.975,96	9.296.033,72	-18.069.782,06

(2021)

ESTADO DE LIQUIDACIÓN DEL PRESUPUESTO POR BOLSA DE VINCULACIÓN

I.LIQUIDACIÓN DEL PRESUPUESTO DE GASTOS POR BOLSAS DE VINCULACIÓN

BOLSA DE VINCULACIÓN		CRÉDITOS PRESUPUESTARIOS			GASTOS COMPROMET.	OBLIGACIONES RECONOCIDAS NETAS	PAGOS	OBLIGACIONES PENDIENTES DE PAGO A 31 DE DICIEMBRE	REMANENTES DE CRÉDITO
		INICIALES	MODIFICACIONES	DEFINITIVAS					
0	3	359.000,00	255.050,74	614.050,74	604.538,15	604.538,15	604.538,15		9.512,59
0	9	3.114.000,00		3.114.000,00	3.111.811,93	3.111.811,93	3.111.811,93		2.188,07
1	1	9.861.640,00		9.861.640,00	8.996.138,32	8.996.138,32	8.711.778,90	284.359,42	865.501,68
1	2	345.211,00	-107.461,00	237.750,00	69.217,44	69.217,44	18.947,53	50.269,91	168.532,56
13	2	296.949,00	-27.000,00	269.949,00	199.610,35	196.682,16	183.123,23	13.558,93	73.266,84
132	22	371.375,00	45.000,00	416.375,00	408.091,42	389.630,20	345.374,53	44.255,67	26.744,80
132	4	10,00		10,00					10,00
134	22	168.794,00	-18.000,00	150.794,00	38.772,94	38.329,29	20.471,15	17.858,14	112.464,71
134	4		180.273,47	180.273,47	180.273,47	180.273,47		180.273,47	
134	7	10,14		10,14					10,14
135	22	25.387,00		25.387,00	16.001,14	15.734,44	13.402,91	2.331,53	9.652,56
13	6	367.678,00	605.902,18	973.580,18	200.859,10	112.859,10	83.883,27	28.975,83	860.721,08
136	22	104.995,00	16.400,00	121.395,00	120.773,71	119.421,72	94.772,92	24.648,80	1.973,28
150	210	60.000,00	-12.000,00	48.000,00	1.185,80	1.185,80	1.185,80		46.814,20
150	22	231.549,00		231.549,00	185.645,27	176.260,76	157.274,64	18.986,12	55.288,24
150	4	10,00		10,00					10,00
150	7	20,00		20,00					20,00
15	2	168.145,00		168.145,00	135.627,76	135.294,30	77.215,12	58.079,18	32.850,70
152	22	16.100,00		16.100,00	11.141,51	11.141,51	11.141,51		4.958,49
152	7	469.625,86	1.062.571,10	1.532.196,96	1.328.620,51	267.666,37	219.043,86	48.622,51	1.264.530,59
153	22	311.016,00		311.016,00	258.967,43	258.506,33	234.596,63	23.909,70	52.509,67
153	7	20,00		20,00					20,00
15	6	1.727.844,70	3.773.378,67	5.501.223,37	2.056.017,91	1.241.108,37	1.113.191,05	127.917,32	4.260.115,00
161	22	8.010,00	1.275,00	9.285,00	9.274,17	9.274,17	9.274,17		10,83
161	4	216.755,00		216.755,00	213.551,58	213.551,58		213.551,58	3.203,42
16	2	24.415,00		24.415,00	17.626,32	17.626,32	17.626,32		6.788,68
162	22	2.619.053,00		2.619.053,00	1.658.397,58	1.658.393,01	1.522.488,19	135.904,82	960.659,99
162	4	10,00		10,00					10,00
162	7	10,00		10,00					10,00
163	22	3.786.707,00		3.786.707,00	2.640.822,36	2.640.822,36	2.420.753,83	220.068,53	1.145.884,64
163	4	10,00		10,00					10,00
Suma		24.654.349,70	5.775.390,16	30.429.739,86	22.462.966,17	20.465.467,10	18.971.895,64	1.493.571,46	9.964.272,76

(2021)

ESTADO DE LIQUIDACIÓN DEL PRESUPUESTO POR BOLSA DE VINCULACIÓN

I.LIQUIDACIÓN DEL PRESUPUESTO DE GASTOS POR BOLSAS DE VINCULACIÓN

BOLSA DE VINCULACIÓN		CRÉDITOS PRESUPUESTARIOS			GASTOS COMPROMET.	OBLIGACIONES RECONOCIDAS NETAS	PAGOS	OBLIGACIONES PENDIENTES DE PAGO A 31 DE DICIEMBRE	REMANENTES DE CRÉDITO
		INICIALES	MODIFICACIONES	DEFINITIVAS					
163	7	10,00		10,00					10,00
164	22	25.664,00		25.664,00	17.561,10	15.323,09	14.358,93	964,16	10.340,91
165	22	141.155,00		141.155,00	139.743,23	138.541,17	86.011,82	52.529,35	2.613,83
165	4	2.732.394,00		2.732.394,00	2.732.392,44	2.732.392,44	2.276.993,70	455.398,74	1,56
16	6	787.550,00	1.615.000,45	2.402.550,45	1.890.802,99	773.803,52	677.755,16	96.048,36	1.628.746,93
170	4	36.010,00		36.010,00	36.000,00	36.000,00	36.000,00		10,00
171	7	10,00		10,00					10,00
17	2	1.357.873,00	-1.275,00	1.356.598,00	978.947,61	962.487,88	836.209,67	126.278,21	394.110,12
17	6	455.118,00	-52.750,54	402.367,46	178.053,67	152.272,20	94.928,69	57.343,51	250.095,26
1	8		904,75	904,75					904,75
2	1	3.609.814,00	268.371,15	3.878.185,15	3.771.465,04	3.698.476,55	3.648.575,83	49.900,72	179.708,60
23101	22	46.822,00		46.822,00	14.248,05	14.248,05	12.823,05	1.425,00	32.573,95
231	2	3.657.052,00		3.657.052,00	3.627.476,76	3.558.707,60	3.118.812,93	439.894,67	98.344,40
231	4	798.704,00		798.704,00	692.910,54	691.445,54	686.015,53	5.430,01	107.258,46
231	6	84.490,00		84.490,00	61.571,29	61.571,29	47.852,99	13.718,30	22.918,71
231	7	90.010,00	11.270,00	101.280,00	77.400,00	77.400,00	77.400,00		23.880,00
24125	2	17.648,00	4.500,00	22.148,00	21.866,43	21.866,43	21.866,43		281,57
24127	2	20.617,00	14.000,00	34.617,00	30.400,86	30.400,86	30.400,86		4.216,14
24129	2		6.000,00	6.000,00	5.128,93	5.128,93		5.128,93	871,07
241	4	105.748,00	-50.000,00	55.748,00					55.748,00
24	2	255.302,00	50.000,00	305.302,00	50.603,07	48.736,61	43.778,75	4.957,86	256.565,39
24	6	61.020,00	-18.500,00	42.520,00	38.954,13	38.954,13	38.954,13		3.565,87
3	1	2.732.500,00		2.732.500,00	2.574.391,36	2.574.391,36	2.530.540,98	43.850,38	158.108,64
311	2	37.525,00		37.525,00	37.322,06	20.366,98	12.447,67	7.919,31	17.158,02
311	4	1.500,00		1.500,00	1.500,00	1.500,00	1.500,00		
311	6	28.500,00		28.500,00	7.419,21	7.419,21	7.419,21		21.080,79
3	2								
320	2	92.956,00	-17.826,72	75.129,28	72.410,13	72.410,13	65.003,24	7.406,89	2.719,15
320	22	1.733.876,00		1.733.876,00	1.610.024,02	1.578.124,04	1.327.489,41	250.634,63	155.751,96
320	6	55.020,00	946.214,07	1.001.234,07	680.874,84	186.663,90	2.864,68	183.799,22	814.570,17
330	4	151.010,00		151.010,00	132.650,42	132.650,42	132.650,42		18.359,58
Suma		43.770.247,70	8.551.298,32	52.321.546,02	41.945.084,35	38.096.749,43	34.800.549,72	3.296.199,71	14.224.796,59

(2021)

ESTADO DE LIQUIDACIÓN DEL PRESUPUESTO POR BOLSA DE VINCULACIÓN

I.LIQUIDACIÓN DEL PRESUPUESTO DE GASTOS POR BOLSAS DE VINCULACIÓN

BOLSA DE VINCULACIÓN		CRÉDITOS PRESUPUESTARIOS			GASTOS COMPROMET.	OBLIGACIONES RECONOCIDAS NETAS	PAGOS	OBLIGACIONES PENDIENTES DE PAGO A 31 DE DICIEMBRE	REMANENTES DE CRÉDITO
		INICIALES	MODIFICACIONES	DEFINITIVAS					
33	2	1.570.678,00	18.510,02	1.589.188,02	1.283.809,30	1.195.301,25	1.004.566,15	190.735,10	393.886,77
33	6	365.375,30	386.406,79	751.782,09	448.248,93	437.040,21	304.458,84	132.581,37	314.741,88
337	2	142.093,00	-5.000,00	137.093,00	127.264,19	122.583,27	91.192,58	31.390,69	14.509,73
337	4	65.900,00		65.900,00	54.948,71	54.946,71	54.048,71	898,00	10.953,29
338	2	233.792,00	-16.300,00	217.492,00	213.854,30	174.789,73	140.760,09	34.029,64	42.702,27
338	4	168.000,00	4.700,00	172.700,00	172.700,00	172.700,00	168.000,00	4.700,00	
341	4	304.610,00	-10.880,00	293.730,00	290.850,00	280.450,00	280.450,00		13.280,00
34	2	1.577.594,00	-66.201,00	1.511.393,00	1.311.833,77	1.130.554,53	943.752,52	186.802,01	380.838,47
342	4	10,00		10,00					10,00
342	7	10,00		10,00					10,00
34	6	210.570,00	797.147,26	1.007.717,26	321.307,06	321.307,06	239.033,03	82.274,03	686.410,20
4	1	598.640,00		598.640,00	553.744,92	553.744,92	543.558,62	10.186,30	44.895,08
414	2	228.729,00	27.500,00	256.229,00	248.031,54	245.505,22	216.594,62	28.910,60	10.723,78
414	4	84.000,00		84.000,00	84.000,00	84.000,00	70.000,00	14.000,00	
414	6	333.020,00	429.788,41	762.808,41	156.567,35	156.567,35	71.700,08	84.867,27	606.241,06
4	2	10,00		10,00					10,00
422	4	10,00		10,00					10,00
422	6	490.000,00		490.000,00					490.000,00
422	7	10,00		10,00					10,00
431	22	248.844,00	-11.500,00	237.344,00	199.334,30	195.539,64	154.404,48	41.135,16	41.804,36
431	4	22.010,00		22.010,00	17.000,00	17.000,00	16.000,00	1.000,00	5.010,00
432	2	188.468,00		188.468,00	175.490,02	175.188,45	130.525,90	44.662,55	13.279,55
432	4	20,00		20,00					20,00
432	6	3.780,00		3.780,00	706,64	706,64	706,64		3.073,36
4330	2	23.301,00	9.000,00	32.301,00	26.999,31	25.279,58	25.161,71	117,87	7.021,42
43302	7	50.000,00	30.000,00	80.000,00					80.000,00
433	22	173.759,00	-105.000,00	68.759,00	37.744,38	36.595,25	28.365,29	8.229,96	32.163,75
433	4	122.000,00	50.000,00	172.000,00	122.000,00	122.000,00	122.000,00		50.000,00
43	6	112.340,00	11.500,00	123.840,00	109.402,76	54.378,01	39.957,23	14.420,78	69.461,99
441	22	2.715.160,00		2.715.160,00	2.598.172,46	2.579.239,34	1.900.303,47	678.935,87	135.920,66
441	4	10,00		10,00					10,00
Suma		53.802.991,00	10.100.969,80	63.903.960,80	50.499.094,29	46.232.166,59	41.346.089,68	4.886.076,91	17.671.794,21

(2021)

ESTADO DE LIQUIDACIÓN DEL PRESUPUESTO POR BOLSA DE VINCULACIÓN

I.LIQUIDACIÓN DEL PRESUPUESTO DE GASTOS POR BOLSAS DE VINCULACIÓN

BOLSA DE VINCULACIÓN		CRÉDITOS PRESUPUESTARIOS			GASTOS COMPROMET.	OBLIGACIONES RECONOCIDAS NETAS	PAGOS	OBLIGACIONES PENDIENTES DE PAGO A 31 DE DICIEMBRE	REMANENTES DE CRÉDITO
		INICIALES	MODIFICACIONES	DEFINITIVAS					
441	7	10,00		10,00					10,00
4421	6		181.500,00	181.500,00					181.500,00
44	6	10,00	705.430,00	705.440,00	705.430,00	583.000,00	583.000,00		122.440,00
452	6	10,00	506.615,01	506.625,01	409.962,68	223.476,73	57.493,37	165.983,36	283.148,28
452	7	100.000,00	100.000,00	200.000,00	71.712,12	71.712,12	71.712,12		128.287,88
491	2	18.000,00		18.000,00					18.000,00
491	6	150.010,00	-69.000,00	81.010,00	3.012,90	3.012,90	3.012,90		77.997,10
491	7	10,00		10,00					10,00
493	2	595,00		595,00	294,88	285,26	253,06	32,20	309,74
493	22	4.955,00		4.955,00	3.564,52	2.921,75	2.906,82	14,93	2.033,25
493	6	500,00		500,00					500,00
9	1	4.950.545,00		4.950.545,00	4.513.829,01	4.513.829,01	4.432.272,93	81.556,08	436.715,99
91	2	195.464,00	10.000,00	205.464,00	205.172,76	205.100,52	187.811,41	17.289,11	363,48
912	22	64.658,00	-10.000,00	54.658,00	38.007,85	37.581,35	20.365,85	17.215,50	17.076,65
912	4	141.300,00		141.300,00	141.300,00	138.962,50	138.962,50		2.337,50
912	6	20,00		20,00					20,00
920	22	800.273,00		800.273,00	696.733,84	682.522,22	563.667,72	118.854,50	117.750,78
920	6	124.624,00	41.600,00	166.224,00	120.864,99	120.864,99	106.196,81	14.668,18	45.359,01
92	2	429.705,00		429.705,00	341.631,18	329.361,65	291.258,66	38.102,99	100.343,35
924	4	25.574,00		25.574,00	21.101,00	20.133,00	20.133,00		5.441,00
924	6	12.020,00		12.020,00	10.527,00	10.527,00	10.527,00		1.493,00
929	2	100,00		100,00	79,26	79,26	79,26		20,74
929	500	588.049,00	-588.049,00						
931	6	480,00		480,00	281,93	281,93	281,93		198,07
93	2	874.227,00	-16.600,00	857.627,00	749.606,36	736.129,26	675.769,60	60.359,66	121.497,74
933	6	10,00		10,00					10,00
934	6	10,00		10,00					10,00
94	4	206.820,00	1.416.325,93	1.623.145,93	1.613.325,93	1.613.325,93	1.604.325,93	9.000,00	9.820,00
94	7	30,00		30,00					30,00
9	8	96.000,00		96.000,00	4.500,00	4.500,00	4.500,00		91.500,00
Suma		62.587.000,00	12.378.791,74	74.965.791,74	60.150.032,50	55.529.773,97	50.120.620,55	5.409.153,42	19.436.017,77

EJERCICIO 2021



**CUENTAS ANUALES
BALANCE**

EJERCICIO 2021
BALANCE

Cuentas	ACTIVO	NOTAS EN MEMORIA	EJ. 2021	EJ. 2020	Cuentas	PATRIMONIO NETO Y PASIVO	NOTAS EN MEMORIA	EJ. 2021	EJ. 2020
TOTAL ACTIVO (A+B)			268.301.756,04		TOTAL PATRIMONIO NETO Y PASIVO (A+B+C)			268.301.756,04	6.191.599,59

EJERCICIO 2021



CUENTAS ANUALES RESULTADO PRESUPUESTARIO

**CUENTA DEL RESULTADO ECONÓMICO-PATRIMONIAL
EJERCICIO 2021**

CUENTAS	NOTAS EN MEMORIA	EJ.: 2021	EJ.: 2020
	1. Ingresos tributarios y urbanísticos	27.309.854,80	25.329.157,59
72,73	a) Impuestos	23.422.559,34	22.640.316,67
740,742	b) Tasas	3.887.295,46	2.688.840,92
744	c) Contribuciones especiales		
745,746	d) Ingresos urbanísticos		
	2. Transferencias y subvenciones recibidas	23.094.163,46	23.584.611,64
	a) Del ejercicio	23.094.163,46	23.584.611,64
751	a.1) Subvenciones recibidas para financiar gastos del ejercicio		
750	a.2) Transferencias	23.094.163,46	23.584.611,64
752	a.3) Subvenciones recibidas para cancelación de pasivos que no supongan financiación específica de un elemento patrimonial		
7530	b) Imputación de subvenciones para el inmovilizado no financiero		
754	c) Imputación de subvenciones para activos corrientes y otras		
	3. Ventas y prestaciones de servicios	969.972,14	722.061,11
700,701,702,703,704	a) Ventas		
741,705	b) Prestación de servicios	969.972,14	722.061,11
707	c) Imputación de ingresos por activos construidos o adquiridos para otras entidades		
71,7940,(6940)	4. Variación de existencias de productos terminados y en curso de fabricación y deterioro de valor		
780,781,782,783,784	5. Trabajos realizados por la entidad para su inmovilizado		
776,777	6. Otros ingresos de gestión ordinaria	2.086.888,08	1.488.500,30
795	7. Excesos de provisiones		
	A) TOTAL INGRESOS DE GESTIÓN ORDINARIA (1+2+3+4+5+6+7)	53.460.878,48	51.124.330,64
	8. Gastos de personal	-20.336.580,16	-17.877.819,61
(640),(641)	a) Sueldos, salarios y asimilados	-15.810.806,27	-14.117.937,87
(642),(643),(644),(645)	b) Cargas sociales	-4.525.773,89	-3.759.881,74
(65)	9. Transferencias y subvenciones concedidas	-6.908.110,08	-5.671.481,37
	10. Aprovisionamientos		
(600),(601),(602),(605), (607),61	a) Consumo de mercaderías y otros aprovisionamientos		
(6941),(6942),(6943),7941,7942,7943	b) Deterioro de valor de mercaderías, materias primas y otros aprovisionamientos		
	11. Otros gastos de gestión ordinaria	-20.120.165,96	-17.573.373,82
(62)	a) Suministros y servicios exteriores	-20.094.265,16	-17.573.373,82
(63)	b) Tributos	-25.900,80	
(676)	c) Otros		
(68)	12. Amortización del inmovilizado		
	B) TOTAL GASTOS DE GESTIÓN ORDINARIA (8+9+10+11+12)	-47.364.856,20	-41.122.674,80
	I. Resultado (ahorro o desahorro) de la gestión ordinaria (A+B)	6.096.022,28	10.001.655,84

**CUENTA DEL RESULTADO ECONÓMICO-PATRIMONIAL
EJERCICIO 2021**

CUENTAS	NOTAS EN MEMORIA	EJ.: 2021	EJ.: 2020
	13. Deterioro de valor y resultados por enajenación del inmovilizado no financiero y activos en estado de venta		
(690),(691),(692),(693) ,(6948),790,791,792 ,793,7948,799 770,771,772,773	a) Deterioro de valor		
,774,(670),(671),(672) ,(673),(674)	b) Bajas y enajenaciones		
7531	c) Imputación de subvenciones para el inmovilizado no financiero		
	14. Otras partidas no ordinarias	42.300,97	65.759,04
775,778	a) Ingresos	42.300,97	65.759,04
(678)	b) Gastos		
	II. Resultado de las operaciones no financieras (I+13+14)	6.138.323,25	10.067.414,88
	15. Ingresos financieros	410.679,72	331.570,08
	a) De participaciones en instrumentos de patrimonio		
7630	a.1) En entidades del grupo, multigrupo y asociadas		
760	a.2) En otras entidades		
	b) De valores representativos de deuda, de créditos y de otras inversiones financieras	410.679,72	331.570,08
7631,7632	b.1) En entidades del grupo, multigrupo y asociadas		
761,762,769,76454 ,(66454)	b.2) Otros	410.679,72	331.570,08
	16. Gastos financieros	-604.538,15	-255.415,90
(663)	a) Por deudas con entidades del grupo, multigrupo y asociadas		
(660),(661),(662),(669) ,76451,(66451)	b) Otros	-604.538,15	-255.415,90
785,786,787,788 ,789	17. Gastos financieros imputados al activo		
	18. Variación del valor razonable en activos y pasivos financieros		
7646,(6646),76459,(66459)	a) Derivados financieros		
7640,7642,76452,76453 ,(6640),(6642),(66452),(66453)	b) Otros activos y pasivos a valor razonable con imputación en resultados		
7641,(6641)	c) Imputación al resultado del ejercicio por activos financieros disponibles para la venta		
768,(668)	19. Diferencias de cambio		
	20. Deterioro de valor, bajas y enajenaciones de activos y pasivos financieros	247.134,77	21.576,18
796,7970,766,(6960) ,(6961),(6962),(6970),(666) ,7980,7981,7982,(6980) ,(6981),(6982),(6670)	a) De entidades del grupo, multigrupo y asociadas		

CUENTA DEL RESULTADO ECONÓMICO-PATRIMONIAL
EJERCICIO 2021

CUENTAS		NOTAS EN MEMORIA	EJ.: 2021	EJ.: 2020
765,7971,7983,7984 ,7985,(665),(6671),6963 ,(6971),(6983),(6984),(6985) 755,756	b) Otros 21. Subvenciones para la financiación de operaciones financieras		247.134,77	21.576,18
	III. Resultado de las operaciones financieras (15+16+17+18+19+20+21)		53.276,34	97.730,36
	IV. Resultado (ahorro o desahorro) neto del ejercicio (II+ III)		6.191.599,59	10.165.145,24
	+ Ajustes en la cuenta del resultado del ejercicio anterior			
	Resultado del ejercicio anterior ajustado (IV+Ajustes)			10.165.145,24

EJERCICIO 2021



**CUENTAS ANUALES
ESTADO DE CAMBIOS EN EL
PATRIMONIO NETO**

ESTADO DE CAMBIOS EN EL PATRIMONIO NETO

EJERCICIO 2021

	NOTAS EN MEMORIA	I. Patrimonio	II. Patrimonio generado	III. Ajustes por cambios de valor	IV. Subvenciones recibidas	TOTAL
PATRIMONIO NETO AL FINAL DEL EJERCICIO 2020		101.324.931,82	124.691.978,25	0,00	0,00	226.016.910,07
AJUSTES POR CAMBIOS DE CRITERIOS CONTABLES Y CORRECCIÓN DE ERRORES		0,00	42,06	0,00	0,00	42,06
PATRIMONIO NETO INICIAL AJUSTADO DEL EJERCICIO 2021 (A+B)		101.324.931,82	124.692.020,31	0,00	0,00	226.016.952,13
VARIACIONES DEL PATRIMONIO NETO EJERCICIO 2021		0,00	5.673.349,85	0,00	0,00	5.673.349,85
1. Ingresos y gastos reconocidos en el ejercicio		0,00	6.191.599,59	0,00	0,00	6.191.599,59
2. Operaciones patrimoniales con la entidad o entidades propietarias		0,00	0,00	0,00	0,00	0,00
3. Otras variaciones del patrimonio neto		0,00	-518.249,74	0,00	0,00	-518.249,74
PATRIMONIO NETO AL FINAL DEL EJERCICIO 2021 (C+D)		101.324.931,82	130.365.370,16	0,00	0,00	231.690.301,98

2. ESTADO DE INGRESOS Y GASTOS RECONOCIDOS

CUENTA P.G.C		NOTAS EN MEMORIA	2021	2020
129	I. Resultado económico patrimonial		6.191.599,59	10.165.145,24
	II. Ingresos y gastos reconocidos directamente en el patrimonio neto:			
	1. Inmovilizado no financiero			
920	1.1 Ingresos			
(820),(821),(822)	1.2 Gastos			
	2. Activos y pasivos financieros			
900,991	2.1 Ingresos			
(800),(891)	2.2 Gastos			
	3. Coberturas contables			
910	3.1 Ingresos			
(810)	3.2 Gastos			
94	4. Subvenciones recibidas			
	Total (1+2+3+4)			
	III. Transferencias a la cuenta del resultado económico patrimonial o al valor inicial de la partida cubierta:			
	1. Inmovilizado no financiero			
(823)	2. Activos y pasivos financieros			
(802),902,993	3. Coberturas contables			
(8110),9110	3.1 Importes transferidos a la cuenta del resultado económico patrimonial			
(8111),9111	3.2 Importes transferidos al valor inicial de la partida cubierta			
(84)	4. Subvenciones recibidas			
	Total (1+2+3+4)			
	IV. TOTAL ingresos y gastos reconocidos (I+II+III)		6.191.599,59	10.165.145,24

Estado de Cambios en el Patrimonio Neto

Operaciones Patrimoniales con la Entidad o Entidades Propietarias

EJERCICIO 2021

	NOTAS EN MEMORIA	2021	2020
1. Aportación patrimonial dineraria			
2. Aportación de bienes y derechos			
3. Asunción y condonación de la entidad o entidades propietarias			
4. Otras aportaciones de la entidad o entidades propietarias			
5. (-) Devolución de bienes y derechos			
6. (-) Otras devoluciones a la entidad o entidades propietarias			
TOTAL			

Estado de Cambios en el Patrimonio Neto

Otras Operaciones con la Entidad o Entidades Propietarias

EJERCICIO 2021

	NOTAS EN MEMORIA	2021	2020
I. Ingresos y gastos reconocidos directamente en la cuenta del resultado económico patrimonial (1+2+3)		-1.136.926,64	
1. Transferencias y subvenciones		-1.136.926,64	
1.1 Ingresos			
1.2 Gastos		-1.136.926,64	
2. Prestación de servicio y venta de bienes			
2.1 Ingresos			
2.2 Gastos			
3. Otros			
3.1 Ingresos			
3.2 Gastos			
II. Ingresos y gastos reconocidos directamente en el patrimonio neto (1+2)			
1. Subvenciones recibidas			
2. Otros			
TOTAL (I+II)		-1.136.926,64	

Estado de Cambios en el Patrimonio Neto

Otras Operaciones con la Entidad o Entidades Propietarias

EJERCICIO 2021

	NOTAS EN MEMORIA	2021	2020

EJERCICIO 2021



CUENTAS ANUALES
ESTADO DE FLUJOS DE EFECTIVO

ESTADO DE FLUJOS DE EFECTIVO

EJERCICIO: 2021

Fecha Obtención 09/08/2022
Pág. 1

	NOTAS EN MEMORIA	2021	2020
--	---------------------	------	------

EJERCICIO 2021



CUENTAS ANUALES

DOCUMENTACIÓN COMPLEMENTARIA

ACTA DE ARQUEO



ACTA DE ARQUEO	PRESUPUESTO 2021	Periodo desde	1/1	a 31/12
-----------------------	------------------	---------------	-----	---------

Existencia anterior al periodo	13.219.009,12
<u>INGRESOS</u>	
De Presupuesto.	52.822.966,62
Por operaciones no Presup.	34.876.517,85
Por Reintegros de Pago.	16.391,14
De Recursos de Otros Entes.	0,00
Por Movimientos Internos.	36.695.415,70
De Operaciones Comerciales	0,00
TOTAL INGRESOS	124.411.291,31
Suman Existencias + Ingresos	137.630.300,43
<u>PAGOS</u>	
De Presupuesto.	55.031.048,07
Por operaciones no Presup.	31.886.863,66
Por Devolución de Ingresos.	567.031,00
De Recursos de Otros Entes.	0,00
Por Movimientos Internos	36.695.415,70
De Operaciones Comerciales	0,00
Por diferencias de redondeo del Euro	0,00
TOTAL PAGOS	124.180.358,43
Existencias a fin del periodo	13.449.942,00

EL ALCALDE,

Olegario Ramón Fernández

LA INTERVENTORA,

Maria del Carmen García Martínez

EL TESORERO,

Oscar Juan Luaces de la Herrán



ACTA DE ARQUEO	PRESUPUESTO	2021	Periodo desde	1/1	a 31/12
-----------------------	-------------	------	---------------	-----	---------

ORD.	Descripción del Ordinal Nº Cuenta	SALDO INICIAL	ANTERIOR		PERIODO			EXISTENCIAS
			INGRESOS	PAGOS	E. INICIAL	INGRESOS	PAGOS	
001	CAJA DE LA CORPORAC	180,80			180,80	4.013.805,38	4.013.885,78	100,40
101	BANCO SANTANDER.- C <i>ES-40-00495513912116017631</i>	2.776.521,16			2.776.521,16	28.298.417,43	27.677.704,36	3.397.234,23
201	BANCO SANTANDER.- C <i>ES-75-00495513902216017551</i>	8.220.294,98			8.220.294,98	36.842.036,96	37.742.692,68	7.319.639,26
202	BANCO SANTANDER.- C <i>ES-80-00495513922016018107</i>	13.374,03			13.374,03	186.000,00	175.529,18	23.844,85
203	BANCO SANTANDER.- C <i>ES-50-00495513952816017852</i>	41.449,14			41.449,14	3.926.959,18	3.944.402,46	24.005,86
231	BANCO DE SABADELL S <i>ES-48-00815761860001087710</i>	44.168,25			44.168,25		2,42	44.165,83
235	ABANCA CORPORACIO <i>ES-76-20805516963110100023</i>	46.898,89			46.898,89	52.778,66	1.366,56	98.310,99
237	CAJA RURAL DE ZAMOF <i>ES-17-30850086302115917524</i>	14.809,14			14.809,14		23,63	14.785,51
245	UNICAJA BANCO <i>ES-24-21034220850032012559</i>	433.611,48			433.611,48	1.639.295,29	1.272.418,81	800.487,96
250	CAIXABANK SA (BANKI <i>ES-37-21000548191300261430</i>	50.080,79			50.080,79	62.193,69	158,00	112.116,48
255	BANCO BILBAO VIZCA <i>ES-12-01826223510200240414</i>	1.501.554,21			1.501.554,21	16.974.716,40	16.933.359,53	1.542.911,08
265	CAIXABANK, S.A. <i>ES-49-21002234780200085092</i>	25.230,87			25.230,87	125,00	48,00	25.307,87
284	BANCO SANTANDER.- P <i>ES-29-00495513952816039473</i>	44.835,38			44.835,38	1.275.000,00	1.278.803,70	41.031,68
801	ANTICIPO CAJA FIJA O	3.000,00			3.000,00			3.000,00
804	ANTICIPO CAJA FIJA A <i>ES-35-00495513912116021019</i>	3.000,00			3.000,00			3.000,00
999	FORMALIZACIÓN CALDE,			LA INTERVENTORA,		117.120,09	EL TESORERO,	
	Totales	13.219.009,12			13.219.009,12	93.388.448,08	93.157.515,20	13.449.942,00

Olegario Ramón Fernández

Maria del Carmen García Martínez

Oscar Juan Luaces de la Herrán



ACTA DE ARQUEO	PRESUPUESTO	2021	Periodo desde	1/1	a 31/12
-----------------------	-------------	------	---------------	-----	---------

ESTADO DEMOSTRATIVO DEL ACTA DE ARQUEO**INGRESOS**

	INGRESOS BRUTOS	AJUSTES	INGRESOS LIQUIDOS
Existencia anterior al periodo	13.219.009,12		13.219.009,12
De Presupuesto de Ingresos, directos en Tesorería	27.088.932,72		27.088.932,72
Descontados en Pagos de Pto. Gastos	16.700,08	-16.700,08	0,00
Descontados en Pagos No Presupuestarios	3.847,92	-3.847,92	0,00
Descontados en Pagos por Dev. Ingresos	0,00	0,00	0,00
Descontados en Pagos de Recursos Otros Entes	0,00	0,00	0,00
Aplicaciones Definitivas de Ingresos Presupuestarios	25.713.485,90	-25.713.485,90	0,00
De Operaciones No Presupuestarias, directos en Tesorería	657.767,88		657.767,88
Descontados en Pagos de Pto. Gastos	3.854.224,03	-3.854.224,03	0,00
Descontados en Pagos No Presupuestarios	1.178.696,26	-1.178.696,26	0,00
Descontados en Pagos por Dev. Ingresos	18.733,31	-18.733,31	0,00
Descontados en Pagos de Recursos Otros Entes	0,00	0,00	0,00
Ingresos de IVA Repercutido Deducible	56.424,43		56.424,43
Aplicaciones Provisionales de Ingresos	28.873.516,21		28.873.516,21
Aplicaciones Definitivas de Ingresos No Presupuestarios	236.826,75	-236.826,75	0,00
Aplicaciones Definitivas de IVA Repercutido Deducible	328,98	-328,98	0,00
Por Reintegros de Pagos, directos en Tesorería	16.391,14		16.391,14
Descontados en Pagos a Reintegros de Gastos	0,00	0,00	0,00
Aplicaciones Definitivas a Reintegros de Gastos	0,00	0,00	0,00
De Recursos de Otros Entes Públicos, directos en Tesorería	0,00	0,00	0,00
Aplicaciones Definitivas de Recursos de Otros Entes	0,00	0,00	0,00
Por Movimientos Internos de Tesorería	36.695.415,70		36.695.415,70
De Operaciones Comerciales	0,00		0,00
		Descuentos en Reintegros	0,00
		LA INTERVENTORA,	EL TESORERO, 0,00
TOTAL INGRESOS	124.411.291,31	-31.022.843,23	93.388.448,08
Suman Existencias más INGRESOS	137.630.300,43		106.607.457,20

Olegario Ramón Fernández

María del Carmen García Martínez

Oscar Juan Luaces de la Herrán



ACTA DE ARQUEO	PRESUPUESTO	2021	Periodo desde	1/1	a 31/12
-----------------------	-------------	------	---------------	-----	---------

ESTADO DEMOSTRATIVO DEL ACTA DE ARQUEO**PAGOS**

	PAGOS BRUTOS	AJUSTES	PAGOS LIQUIDOS
De Presupuesto, directos de Tesorería	55.031.048,07		55.031.048,07
De Operaciones No Presupuestarias, directos en Tesorería	5.572.592,64		5.572.592,64
Pagos de IVA Soportado Deducible en Gastos	363.629,39		363.629,39
Pagos de IVA Soportado en Oper. No Presupuestarias	0,00		0,00
Pagos de IVA Soportado en Dev. de Ingresos	0,00		0,00
Por descuentos No Presupuestarios en Reintegros de Gastos	0,00		0,00
Por descuentos No Presupuestarios en Reintegros de R.O.E.	0,00		0,00
Por Aplicaciones Definitivas de Ingresos	25.950.641,63	-25.950.641,63	0,00
Por Devolución de Ingresos, directos de Tesorería	567.031,00		567.031,00
Descontados en Reintegros de Pagos de Pto. de Gastos	0,00	0,00	0,00
Descontados en Reintegros de Pagos de Recursos Otros Entes	0,00	0,00	0,00
De Recursos de Otros Entes Públicos	0,00		0,00
Por Movimientos Internos de Tesorería	36.695.415,70		36.695.415,70
De Operaciones Comerciales	0,00		0,00
	Descuentos en Pagos	-5.072.201,60	-5.072.201,60
TOTAL PAGOS	124.180.358,43	-31.022.843,23	93.157.515,20
Existencias a fin del periodo	13.449.942,00		13.449.942,00

EL ALCALDE,

Olegario Ramón Fernández

LA INTERVENTORA,

Maria del Carmen García Martínez

EL TESORERO

Oscar Juan Luaces de la Herrán



Ayuntamiento de Ponferrada

VALORES:

31/12/2021

SALDO DE CONCEPTOS NO PRESUPUESTARIOS

Económ.	Cta. PGCP	Descripción	Saldo Actual Deudor	Saldo Actual Acreedor
70300	620	FIANZAS DE APLAZAMIENTOS Y FRACCIONAMIENTOS	162.422,26	0,00
70800	600	OTROS VALORES EN DEPOSITO.	208.525,00	0,00
70801	600	FIANZAS DE CONTRATOS.	8.979.478,97	0,00
70802	600	FIANZAS DE LICENCIAS.	3.075.318,91	0,00
70803	600	FIANZAS Y DEPOSITOS VARIOS.	3.561,09	0,00
70804	600	FIANZAS DE RECURSOS	3.216,21	0,00
		TOTAL:	12.432.522,44	0,00

31 DIC. 2021

EL ALCALDE,

Olegario Ramón Fernández

LA INTERVENTORA,

Maria del Carmen García Martínez

EL TESORERO,

Oscar Juan Luaces de la Herrán



BANCO SANTANDER, S.A. con domicilio social en Paseo de Pereda 9-12, 39004 Santander y CIF A39000013 y, en su nombre y representación, D. Álvaro Mellado Sánchez con NIF 70936698Y y Dña. Ainara Álvarez Pérez con NIF 78891877Z, apoderados de la oficina 4262 en Calle Ancha 38, 24401 Ponferrada (León)

HACE CONSTAR

Que, efectuadas las oportunas comprobaciones, salvo error u omisión, el **AYUNTAMIENTO DE PONFERRADA** con CIF P2411800B, a fecha 31 de diciembre de 2021, presenta el saldo que se detalla en la siguiente cuenta en nuestra entidad:

Número de Cuenta (IBAN) _____ Saldo a 31/12/2021 (Euros)

ES29 0049 5513 9528 1603 9473 41.031,68 €

(CUARENTA Y UN MIL TREINTA Y UN EUROS CON SESENTA Y OCHO CÉNTIMOS)

Y para que surta los efectos oportunos y a petición del interesado, se expide el presente en Ponferrada, a 18 de enero de 2022.

BANCO SANTANDER, S.A.
P.p. 


CaixaBank, S.A., inscrita con el número 2100 en el Registro de Entidades Financieras del Banco de España, con número de identificación fiscal A-08663619 y domiciliada en carrer Pintor Sorolla, 2-4, de València.

CERTIFICA

Que en la cuenta número 2100-2234-78-0200085092, es titularidad de Ayuntamiento De Ponferrada, con CIF P2411800B:

Que en fecha 31/12/2021 el saldo del mencionado depósito es de 25.307,87 EUR.

Siendo los identificadores internacionales:

BIC/Código SWIFT: CAIXESBBXXX

IBAN: ES49-2100-2234-7802-0008-5092

Y para que así conste y surta efecto ante quien proceda, expide la presente certificación en Valladolid a 11/01/2022.

CAIXABANK, S.A.
08690



Firmado digitalmente por
CAIXABANK, S.A.
Fecha: 11-01-2022 11:33:58 UTC



CERTIFICADO DE SALDO DE CUENTA

DON JUAN ASÚA MADARIAGA, en nombre y representación del "BANCO BILBAO VIZCAYA ARGENTARIA, S.A."

CERTIFICA:

Que según los datos que constan en nuestros registros contables, la cuenta **CORRIENTE ES12 0182 6223 5102 0024 0414** abierta a nombre de: **AYUNTAMIENTO PONFERRADA**

tiene a fecha **31-12-2021** un saldo **A SU FAVOR** por un importe de **1542911,08** EURO
UNO MILLON QUINIENTOS CUARENTA Y DOS MIL NOVECIENTOS ONCE CON OCHO

CON LIMITE DE 0,00
CERO

Y para que conste y a petición del interesado, se expide el presente certificado. **03 DE ENERO DE 2022**

TITULARES
AYUNTAMIENTO PONFERRADA

OFICINA

INSTITUCIONES NOROESTE

FECHA

03-01-22

IBAN

ES12 0182 6223 5102 0024 0414

CaixaBank, S.A., inscrita con el número 2100 en el Registro de Entidades Financieras del Banco de España, con número de identificación fiscal A-08663619 y domiciliada en carrer Pintor Sorolla, 2-4, de València.

CERTIFICA

Que en la cuenta número 2100-0548-19-1300261430, es titularidad de Ayuntamiento De Ponferrada, con CIF P2411800B:

Que en fecha 31/12/2021 el saldo del mencionado depósito es de 112.116,48 EUR.

Siendo los identificadores internacionales:

BIC/Código SWIFT: CAIXESBBXXX

IBAN: ES37-2100-0548-1913-0026-1430

Y para que así conste y surta efecto ante quien proceda, expide la presente certificación en Valladolid a 11/01/2022.

CAIXABANK, S.A.
08690



Firmado digitalmente por
CAIXABANK, S.A.
Fecha: 11-01-2022 11:27:34 UTC

D. Monica Lopez Rodriguez, INTERVENTOR DE LA SUCURSAL
4220 - PONFERRADA - PZ. JULIO LAZÚRTEGUI DE LA ENTIDAD
UNICAJA BANCO, S.A.

CERTIFICA:

Que, consultados los archivos de esta Entidad, aparece la cuenta número (IBAN) ES24 2103 4220 8500 3201 2559 con un saldo a SU FAVOR el día 31 de diciembre de 2021 de 800.487,96 EUR. Asimismo, dicha cuenta aparece a nombre de:

AYUNTAMIENTO DE PONFERRADA, con N.I.F.: P2411800B

Y para que así conste, y a petición del interesado, se extiende el presente certificado en PONFERRADA a las 13 horas y 30 minutos de 10 de enero de 2022.



Fdo.: D. Monica Lopez Rodriguez
INTERVENTOR, Sucursal: 4220 - PONFERRADA - PZ. JULIO
LAZÚRTEGUI.



CERTIFICADO SALDO A FECHA PUNTUAL

Sucursal	Nº Página
0086 PONFERRADA O. P.	1

D./Dña. JOSE HUGO PUENTE FERREIRA con NIF 71505451S en nombre y representación de CAJA RURAL DE ZAMORA y en calidad de empleado de la entidad en la sucursal 0086 / PONFERRADA O. P. con domicilio: PZ/LAZURTEGUI,8, PONFERRADA.

CERTIFICA

Que AYUNTAMIENTO DE PONFERRADA, Titular del Certificado, con identificación oficial P2411800B es cliente de la Entidad y a fecha 31/12/2021 mantiene los siguientes saldos:

Tipo	Número de Cuenta (IBAN)	Saldo	Total Titulares
CUENTA CORRIENTE	ES17 3085 0086 3021 1591 7524	14.785,51 EUR	001

Cód. BIC: BCOEESMM085

Para que así conste a los efectos oportunos y a petición del interesado, se expide la presente certificación en PONFERRADA a 05/01/2022.

Fdo.: JOSE HUGO PUENTE FERREIRA





BIC DE ABANCA Corporación Bancaria, S.A.
(CÓDIGO IDENTIFICACIÓN BANCARIA)

CAGLESMMXXX

LUGAR Y FECHA

BETANZOS a 05-01-2022

ABANCA Corporación Bancaria, S.A. con NIF A70302039, **CERTIFICA:** Que de conformidad con los datos que obran en nuestro poder,

CLIENTE	DOCUMENTO	RELACIÓN
AYUNTAMIENTO DE PONFERRADA	P2411800B	TITULAR

a 31-12-2021, figura como titular de la siguiente cuenta:

Nº PRODUCTO	DENOMINACIÓN	SALDO	MONEDA
CCC: 2080-5516-96-3110100023 IBAN: ES76 2080 5516 9631 1010 0023	CUENTA A LA VISTA	98.310,99	EUR

Y para que conste, y a los efectos oportunos, expido la presente certificación, en el lugar y fecha arriba indicados.
Por ABANCA Corporación Bancaria, S.A.

El Sr. Santiago Amador Miguel, en calidad de Apoderado de BANCO DE SABADELL, S.A., con domicilio social en Alicante, en Av. Óscar Esplá, 37,

CERTIFICA:

Que, según consta en los registros del Banco, y salvo error u omisión, el día 31 de Diciembre de 2021, la cuenta número ES48 0081 5761 8600 0108 7710, SWIFT/BIC BSABESBBXXX, a nombre del titular EXCMO. AYUNTAMIENTO DE PONFERRADA, con número de identificación P2411800B, presenta un saldo acreedor de 44.165,83 EUR (CUARENTA Y CUATRO MIL CIENTO SESENTA Y CINCO CON OCHENTA Y TRES EUROS).

Y para que así conste, a petición del Sr./de la Sra. OSCAR LUACES DE LA HERRAN, se expide el presente en Alicante el día 05 de Enero de 2022.

Banco de Sabadell, S.A.
p.p.



BANCO SANTANDER, S.A. con domicilio social en Paseo de Pereda 9-12, 39004 Santander y CIF A39000013 y, en su nombre y representación, D. Álvaro Mellado Sánchez con NIF 70936698Y y Dña. Ainara Álvarez Pérez con NIF 78891877Z, apoderados de la oficina 4262 en Calle Ancha 38, 24401 Ponferrada (León)

HACE CONSTAR

Que efectuadas las oportunas comprobaciones, salvo error u omisión, el **AYUNTAMIENTO DE PONFERRADA** con CIF P2411800B, a fecha 31 de diciembre de 2021, presenta el saldo que se detalla en la siguiente cuenta en nuestra entidad:

Número de Cuenta (IBAN) _____ Saldo a 31/12/2021 (Euros)

ES50 0049 5513 9528 1601 7852 24.005,86 €

(VEINTICUATRO MIL CINCO EUROS CON OCHENTA Y SEIS CÉNTIMOS)

Y para que surta los efectos oportunos y a petición del interesado, se expide el presente en Ponferrada, a 18 de enero de 2022.

BANCO SANTANDER, S.A.
P.p.



Banco Santander, S.A.
4262 - Ancha, 38
PONFERRADA



BANCO SANTANDER, S.A. con domicilio social en Paseo de Pereda 9-12, 39004 Santander y CIF A39000013 y, en su nombre y representación, D. Álvaro Mellado Sánchez con NIF 70936698Y y Dña. Ainara Álvarez Pérez con NIF 78891877Z, apoderados de la oficina 4262 en Calle Ancha 38, 24401 Ponferrada (León)

HACE CONSTAR

Que, efectuadas las oportunas comprobaciones, salvo error u omisión, el **AYUNTAMIENTO DE PONFERRADA** con CIF P2411800B, a fecha 31 de diciembre de 2021, presenta el saldo que se detalla en la siguiente cuenta en nuestra entidad:

Número de Cuenta (IBAN) _____ Saldo a 31/12/2021 (Euros)

ES80 0049 5513 9220 1601 8107 23.844,85 €

(VEINTITRES MIL OCHOCIENTOS CUARENTA Y CUATRO EUROS CON OCHENTA Y CINCO CÉNTIMOS)

Y para que surta los efectos oportunos y a petición del interesado, se expide el presente en Ponferrada, a 18 de enero de 2022.

BANCO SANTANDER, S.A.
P.p. 
Banco Santander, S.A.
4262 - Ancha, 38
PONFERRADA



BANCO SANTANDER, S.A. con domicilio social en Paseo de Pereda 9-12, 39004 Santander y CIF A39000013 y, en su nombre y representación, D. Álvaro Mellado Sánchez con NIF 70936698Y y Dña. Ainara Álvarez Pérez con NIF 78891877Z, apoderados de la oficina 4262 en Calle Ancha 38, 24401 Ponferrada (León)

HACE CONSTAR

Que, efectuadas las oportunas comprobaciones, salvo error u omisión, el **AYUNTAMIENTO DE PONFERRADA** con CIF P2411800B, a fecha 31 de diciembre de 2021, presenta el saldo que se detalla en la siguiente cuenta en nuestra entidad:

Número de Cuenta (IBAN) Saldo a 31/12/2021 (Euros)

ES75 0049 5513 9022 1601 7551 7.319.639,26 €

(SIETE MILLONES TRESCIENTOS DIECINUEVE MIL SEISCIENTOS TREINTA Y NUEVE EUROS CON VEINTISEIS CÉNTIMOS)

Y para que surta los efectos oportunos y a petición del interesado, se expide el presente en Ponferrada, a 18 de enero de 2022.

BANCO SANTANDER, S.A. 
P.p. 
Banco Santander, S.A.
4262 - Ancha, 38
PONFERRADA

BANCO SANTANDER, S.A. con domicilio social en Paseo de Pereda 9-12, 39004 Santander y CIF A39000013 y, en su nombre y representación, D. Álvaro Mellado Sánchez con NIF 70936698Y y Dña. Ainara Álvarez Pérez con NIF 78891877Z, apoderados de la oficina 4262 en Calle Ancha 38, 24401 Ponferrada (León)

HACE CONSTAR

Que, efectuadas las oportunas comprobaciones, salvo error u omisión, el **AYUNTAMIENTO DE PONFERRADA** con CIF P2411800B, a fecha 31 de diciembre de 2021, presenta el saldo que se detalla en la siguiente cuenta en nuestra entidad:

<u>Número de Cuenta (IBAN)</u>	<u>Saldo a 31/12/2021 (Euros)</u>
ES40 0049 5513 9121 1601 7631	3.397.234,23 €

(TRES MILLONES TRESCIENTOS NOVENTA Y SIETE MIL DOSCIENTOS TREINTA Y CUATRO EUROS CON VEINTITRÉS CÉNTIMOS)

Y para que surta los efectos oportunos y a petición del interesado, se expide el presente en Ponferrada, a 18 de enero de 2022.

BANCO SANTANDER, S.A.
P.p.  **Banco Santander, S.A.**
4262 - Ancha, 38
PONFERRADA 

EJERCICIO 2021



CUENTAS ANUALES

**DOCUMENTACIÓN COMPLEMENTARIA
ESTADO DE CONSOLIDACIÓN**

ESTADO DE CONSOLIDACIÓN EJERCICIO 2021 (liquidaciones)


GASTOS	AYUNTAMIENTO	PATRONATO	I.M.F.E.	PONGESUR, SA	AJUSTES	CONSOLIDACION
CAP. 1.- GASTOS DE PERSONAL	20.336.580,16	39.849,48	4.698,45			20.381.128,09
CAP. 2.- GASTOS EN BIENES CORRIENTES Y SER.	20.078.419,11	138.414,10	45.670,69	40.233.281,81	-40.212.513,90	20.283.271,81
CAP. 3.- GASTOS FINANCIEROS	604.538,15					604.538,15
CAP. 4.- TRANSFERENCIAS CORRIENTES	6.491.331,59				-153.000,00	6.338.331,59
CAP. 5.- FONDO DE CONTINGENCIA Y OTROS IMP.	0,00					0,00
CAP. 6.- INVERSIONES REALES	4.485.814,54					4.485.814,54
CAP. 7.- TRANSFERENCIAS DE CAPITAL	416.778,49					416.778,49
CAP. 8.- ACTIVOS FINANCIEROS	4.500,00					4.500,00
CAP. 9.- PASIVOS FINANCIEROS	3.111.811,93					3.111.811,93
TOTAL OBLIGACIONES RECONOCIDAS	55.529.773,97	178.263,58	50.369,14	40.233.281,81	-40.365.513,90	55.626.174,60
INGRESOS	AYUNTAMIENTO	PATRONATO	I.M.F.E.	PONGESUR, SA	AJUSTES	CONSOLIDACION
CAP. 1.- IMPUESTOS DIRECTOS	22.643.205,72					22.643.205,72
CAP. 2.- IMPUESTOS INDIRECTOS	867.334,71					867.334,71
CAP. 3.- TASAS Y OTROS INGRESOS	6.863.193,66					6.863.193,66
CAP. 4.- TRANSFERENCIAS CORRIENTES	21.396.211,10	153.000,00			-153.000,00	21.396.211,10
CAP. 5.- INGRESOS PATRIMONIALES	528.788,06	3.500,00	947,82	32.750.632,31	-32.741.632,31	542.235,88
CAP. 6.- ENAJENACIÓN DE INVERSIONES REALES	0,00					0,00
CAP. 7.- TRANSFERENCIAS DE CAPITAL	1.594.938,93					1.594.938,93
CAP. 8.- ACTIVOS FINANCIEROS	2.337,50					2.337,50
CAP. 9.- PASIVOS FINANCIEROS	3.000.000,00					3.000.000,00
TOTAL DERECHOS RECONOCIDOS	56.896.009,68	156.500,00	947,82	32.750.632,31	-32.894.632,31	56.909.457,50
DIFERENCIA (DERECHOS - OBLIGACIONES)	1.366.235,71	-21.763,58	-49.421,32	-7.482.649,50	7.470.881,59	1.283.282,90

EJERCICIO 2021



CUENTAS ANUALES

DOCUMENTACIÓN COMPLEMENTARIA
SALDOS DE DUDOSO COBRO



Esta es una copia impresa del documento electrónico (Ref: 25693869-2G3XO-D9VN4-9DXG5) generada con la aplicación informática Firmadoc. El documento está FIRMADO. Mediante el código de verificación puede comprobar la validez de la firma electrónica de los documentos firmados en la dirección web: cte.ponferrada.org

DUDOSO COBRO. LIQUIDACIÓN 2021.											
EJERCICIOS CERRADOS	IMPORTE PENDIENTE DE COBRO A 31/12/2020	DUDOSO COBRO ART.58.5 BASES DE EJECUCIÓN. MAS DE 18 MESES (A)	DUDOSO COBRO ART 58.5 BASES DE EJECUCIÓN. CARACTERÍSTICA PRESUPUESTO ESPECIAL:OTR (D)=A-B-C DITOS AS CAUSAS (C)	DUDOSO COBRO ART 58.5 BASES DE EJECUCIÓN. CARACTERÍSTICA PRESUPUESTO ESPECIAL:OTR (D)=A-B-C AS CAUSAS (C)	TOTAL DUDOSO COBRO ART 58.5 BASES DE EJECUCIÓN DEL PRESUPUESTO	PORCENTAJE MÍNIMO DUDOSO COBRO ART.193 L.H.L.	IMPORTE DUDOSO COBRO ART. 193 BIS L.H.L. (E)	IMPORTE DUDOSO COBRO. EL IMPORTE MAS ALTO DE (D) o (E)	IMPORTE DUDOSO COBRO. EL IMPORTE MAS ALTO DE (D) o (E)	IMPORTE DUDOSO COBRO. EL IMPORTE MAS ALTO DE (D) o (E)	IMPORTE DUDOSO COBRO. EL IMPORTE MAS ALTO DE (D) o (E)
AÑO 2020	1.910.453,77	477.613,44	477.613,44	477.613,44	477.613,44	0%	0,00	477.613,44	477.613,44	477.613,44	477.613,44
AÑO 2019	983.477,97	983.477,97	983.477,97	983.477,97	983.477,97	25%	245.869,49	983.477,97	983.477,97	983.477,97	983.477,97
AÑO 2018	919.740,77	919.740,77	919.740,77	919.740,77	919.740,77	50%	459.870,39	919.740,77	919.740,77	919.740,77	919.740,77
AÑO 2017	765.044,95	765.044,95	765.044,95	765.044,95	765.044,95	75%	573.783,71	765.044,95	765.044,95	765.044,95	765.044,95
AÑO 2016	533.330,12	533.330,12	533.330,12	533.330,12	533.330,12	75%	399.997,59	533.330,12	533.330,12	533.330,12	533.330,12
AÑO 2015 Y ANTER	3.179.976,32	3.179.976,32	3.179.976,32	3.179.976,32	3.179.976,32	100%	3.179.976,32	3.179.976,32	3.179.976,32	3.179.976,32	3.179.976,32
TOTALES	8.292.023,90		6.859.183,57		6.859.183,57		4.859.497,50		6.859.183,57		6.859.183,57

Mayores incidencias:

EL TESORERO,

Ponferrada a 8 de marzo de 2022

EJERCICIO 2021



CUENTAS ANUALES

DOCUMENTACIÓN COMPLEMENTARIA
RESUMEN IVTM

DESGLOSE DE BONIFICACIONES

DESCRIPCIÓN	Nº VEHÍCULOS	IMPORTE
AUTOMÓVILES CLÁSICOS	459	38.728,02
PROPULSION ELECTRICA E HIBRIDOS	432	37.670,55
VEHICULOS CON MAYOR ANTIGÜEDAD DE 25 AÑOS	575	26.286,28
VEHICULOS CON MAYOR ANTIGÜEDAD DE 25 AÑOS	270	27.969,36
TOTAL	1.736	130.654,21

DESGLOSE DE EXENCIONES

DESCRIPCIÓN	Nº VEHÍCULOS	IMPORTE
VEHICULOS DE EMERGENCIAS Y VEHÍCULOS SANITARIOS	52	6.693,06
TRACTORES, REMOLQUES Y SEMIRR. CARTILLA AGRÍCOLA	806	48.211
VEHICULOS PARA TRANSPORTE PÚBLICO URBANO MÁS DE 9 PLAZAS	13	2.131,25
VEHICULOS PARA PERSONAS MINUSVÁLIDAS Y PERSONAS MOVIL. REDUCIDA	1.804	184.797,75
VEHICULOS OFICIALES ESTADO, CCAA Y AYTOS.	46	4.053,08
TOTAL	2.721	245.886,14

EJERCICIO 2021



CUENTAS ANUALES

DOCUMENTACIÓN COMPLEMENTARIA
COMPROMISOS EJERCICIOS FUTUROS

COMPROMISOS EJERCICIO FUTUROS DEL AYUNTAMIENTO DE PONFERRADA
EJERCICIO 2021


PROYECTO	GASTOS						ENTIDAD COFINANCIADORA	INGRESOS					
	2022	2023	2024	2025	2026	2027		2022	2023	2024	2025	2026	2027
INSTALACION Y MEJORA SERVICIOS EXTINCION DE INCENDIOS	240.000,00	240.000,00	240.000,00	240.000,00	240.000,00	240.000,00	GESTORA DE CONCIERTOS PARA LA CONTRIBUCION A LOS SERVICIOS DE EXTINCION DE INCENDIOS A.I.E.	240.000,00	240.000,00	240.000,00	240.000,00	240.000,00	240.000,00
A.R.U. PUEBLA NORTE	661.733,01	340.230,97					ESTADO	149.973,72					
							JUNTA C. Y LEON	150.496,44					
PLATAFORMA LOGISTICA INTERMODAL	363.000,00	459.800,00					UNIÓN EUROPEA	150.000,00	190.000,00				
							JUNTA C. Y LEON	75.000,00	95.000,00				
EXPROPIACIÓN FINCAS EN C/ OBISPO OSMUNDO	210.632,00	210.632,00	210.632,00	210.632,00	210.632,00	210.632,00							
EXPROPIACIÓN PLAZA SÁNCHEZ ALBORNOZ	197.365,34	197.365,34	197.365,34										
TOTAL GASTOS	1.672.730,35	1.448.028,31	647.997,34	450.632,00	450.632,00	450.632,00	TOTAL INGRESOS	765.470,16	525.000,00	240.000,00	240.000,00	240.000,00	240.000,00

EJERCICIO 2021



CUENTAS ANUALES


**DOCUMENTACIÓN COMPLEMENTARIA
MEMORIA DE COSTES Y RENDIMIENTOS**



Ayuntamiento de Ponferrada

RESUMEN COSTES Y RENDIMIENTOS DE LOS SERVICIOS EJERCICIO 2021

SERVICIO	RENDIMIENTO	COSTE	% COBERTURA	DÉFICIT
1-RECOGIDA BASURAS	1.903.442,36	2.172.085,57	87,63 %	-268.643,21
2-EXTINCIÓN DE INCENDIOS	365.134,54	2.578.498,91	14,16 %	-2.213.364,37
3-CEMENTERIO	125.667,45	365.837,64	34,35 %	-240.170,19
4-INSTALACIONES DEPORTIVAS	180.159,22	2.479.757,62	7,27 %	-2.299.598,40
5-LABORATORIO	155.265,97	225.837,30	68,75 %	-70.571,33
6-MERCADO DE ABASTOS	105.807,66	392.831,50	26,93 %	-287.023,84
7-INSTALACIONES CULTURALES:	446.844,99	2.277.582,51	19,62 %	-1.830.737,53
7.1-CASTILLO	327.576,00	813.481,68	40,27 %	-485.905,68
7.2-TEATRO	90.790,64	764.909,78	11,87 %	-674.119,14
7.3-MUSEO DEL BIERZO	12.364,10	219.889,53	5,62 %	-207.525,43
7.4-MUSEO DEL FERROCARRIL	7.984,05	241.145,87	3,31 %	-233.161,82
7.5-MUSEO DE LA RADIO	8.130,20	238.155,65	3,41 %	-230.025,45
8-SERVICIOS SOCIALES	1.811.317,01	3.407.156,94	53,16 %	-1.595.839,93
9-GESTIÓN URBANÍSTICA	35.140,92	877.085,27	4,01 %	-841.944,35
10-VIVEROS DE EMPRESAS	6.984,52	17.281,16	40,42 %	-10.296,64
11-TRANSPORTE PÚBLICO	1.129.719,82	3.515.607,74	32,13 %	-2.385.887,92
TOTAL SERVICIOS.....	6.712.329,44	20.587.144,69	32,60 %	-11.488.927,32



Ayuntamiento de Ponferrada

MEMORIA JUSTIFICATIVA DEL COSTE Y RENDIMIENTO DEL SERVICIO DE RECOGIDA DE RESIDUOS SOLIDOS URBANOS, EJERCICIO 2021

Esta memoria se realiza a los efectos determinados en la Regla 48.3. a) de la Instrucción de Contabilidad, para acompañar a la Cuenta General del ejercicio 2021.

1.- DATOS DE LA EXPLOTACION DEL SERVICIO

1.1.- ESTRUCTURA DE LOS GASTOS DE EXPLOTACION

En este apartado, se analizan los distintos componentes del coste del Servicio.

A) GASTOS DE PERSONAL

Se consideran en este apartado como costes directos de personal, el importe que representa un trabajador dedicado al control de la prestación del servicio; añadiéndose en este apartado los costes indirectos de los servicios intermedios de Administración General y Financiera y Órganos de Gobierno, determinados de acuerdo con la proporción que hay entre los gastos del Capítulo 1º del Grupo de Programa 162, en relación con los gastos totales del Capítulo 1º, deducidos los gastos de Admón. General y Financiera y Órganos de Gobierno, al que se ha aplicado el coeficiente de ajuste del 0,1.

B) COMPRA DE BIENES CORRIENTES Y SERVICIOS

Los costes directos de este servicio en el ejercicio 2021 están integrados por el contrato de recogida de residuos sólidos, a los que se añaden los costes indirectos que están integrados por los gastos de gestión y recaudación, estimados en el 4,5% de los derechos liquidados.


C) GASTOS DE AMORTIZACION TECNICA:

Se aplica una amortización lineal en base a la vida útil de los bienes adquiridos en ejercicios anteriores.

Código de Bien	Descripción		Fecha Inicio Inversión	Importe Total Amortizable	Vida Útil	Importe Imputable
1621-1	Suministro camión basura; Proyecto:2020/2/CAM 19/1	FRA Nº MF 200171 CAMION IVECO DESTINO MEDIO AMBIENTE	01/01/2020	263.780,00	8	32.972,50
1621-2	suministro iluminación emergencia	FRA Nº 517 20 ILUMINACION DE EMERGENCIA Y/O SEÑALIZACION DIVERSOS EDIFICIOS MUNICIPALES	01/01/2020	285,26	20	14,26
				264.065,26		32.986,76

D) GASTOS FINANCIEROS:

Se incluyen imputación de los intereses de préstamos solicitados para la adquisición de bienes servicio.



Ayuntamiento de Ponferrada

1.2.- ESTUDIO DE LOS INGRESOS 2021

Los rendimientos de la tasa por la prestación del servicio especial de recogida de residuos están integrados por ingresos de carácter periódico liquidados a través de padrones de contribuyentes.

En 2021 ya estuvo vigente, para la totalidad del ejercicio, la ordenanza fiscal relativa a la tasa del servicio para la generalidad de usuarios, no solo a los grandes usuarios, cuyo inicio de aplicación se había iniciado en el segundo semestre de 2020

En el ejercicio 2021 el importe total de los derechos reconocidos por este concepto ascendieron a 1.903.442,36 €.

RESUMEN GENERAL	RECOGIDA DE BASURA (162)		
TOTAL COSTE DEL SERVICIO 2021	2.172.085,57		
ELEMENTOS	COSTES DIRECTOS	COSTES INDIRECTOS	
COSTES DE PERSONAL	40.231,07	947,86	41.178,93
1.- Sueldos y salarios	30.478,08		
2.- Indemnizaciones			
3.- Cotizaciones sociales a cargo del empleador	9.752,99		
4.- Otros costes sociales			
5.- Indemnizaciones por razón del servicio (230,231,233)			
6.- Transporte de personal			
7.- Costes indirectos.-Participación gastos Grales.		947,86	
ADQUISICION DE BIENES Y SERVICIOS	1.972.557,95		1.972.557,95
1.-Coste materiales reprografía e imprenta			
2.- Coste de otros materiales (220)			
3.- Adquisición bienes de inversión (C.6)	351.208,55		
4.- Trabajos realizados por otras entidades (227)	1.621.349,40		
5.- Costes indirectos.-Participación gastos Grales.			
SERVICIOS EXTERIORES	13.038,88	85.654,91	98.693,79
6.- Costes investigación y desarrollo del ejercicio			
7.- Arrendamientos y cánones (20)			
8.- Reparaciones y conservación (21)	1.896,07		

OTROS DATOS

Código para validación: **VVNQ0-VS6KQ-MKUTX**
Fecha de emisión: 11 de Agosto de 2022 a las 12:55:15
Página 4 de 50

FIRMAS


El documento ha sido firmado o aprobado por :
1.- INT - Interventora (CGM) del AYUNTAMIENTO DE PONFERRADA. Firmado 10/06/2022 14:38

ESTADO

FIRMADO
10/06/2022 14:38**Ayuntamiento de Ponferrada**

9.- Servicios de profesionales independientes (227)			
10.- Transportes (223)			
11.- Servicios bancarios y similares			
12.- Publicidad, propaganda y relaciones públicas (226.02)			
13.- Suministros (221)	11.142,81		
14.- Comunicaciones (222)			
15.- Costes diversos (226,224)			
16.- Costes indirectos.-Participación gastos Grales.		85.654,91	
TRIBUTOS (225)	25.900,80		25.900,80
COSTES CALCULADOS	32.986,76		32.986,76
Amortizaciones	32.986,76		
COSTES FINANCIEROS (c.3)	767,34		767,34
COSTES DE TRANSFERENCIAS (c.7)			0,00
OTROS COSTES			
TOTAL INGRESOS 2021			1.903.442,36
DIFERENCIA COSTES E INGRESOS			-268.643,21
% COBERTURA DEL SERVICIO			87,63 %

De acuerdo con lo expuesto y comparando los gastos de explotación y los ingresos observamos que resulta un déficit en la explotación del servicio de 268.643,21 €, cubriéndose un 87,63 % del coste del servicio.



Ayuntamiento de Ponferrada

MEMORIA JUSTIFICATIVA DEL COSTE Y RENDIMIENTO DEL SERVICIO DE EXTINCIÓN DE INCENDIOS, EJERCICIO 2021

Esta memoria se realiza a los efectos determinados en la Regla 48.3.a) de la Instrucción de Contabilidad, para acompañar a la Cuenta General del ejercicio 2021.

1.- DATOS DE LA EXPLOTACION DEL SERVICIO 2021

1.1.- ESTRUCTURA DE LOS GASTOS DE EXPLOTACION

A) GASTOS DE PERSONAL:

Se consideran en este apartado como costes directos de personal, el adscrito al servicio, integrado por:

- 1 Suboficial Jefe
- 6 Sargentos
- 5 Cabos
- 19 Bomberos
- 10 Bomberos conductor
- 1 Administrativo

añadiéndose en este apartado los costes indirectos de los servicios intermedios de Administración General y Financiera y Órganos de Gobierno, determinados de acuerdo con la proporción que hay entre los gastos del Capítulo 1º del Grupo de Programa 136, en relación con los gastos totales del Capítulo 1º, deducidos los gastos de Admón. General y Financiera y Órganos de Gobierno, al que se ha aplicado el coeficiente 0,1.

B) GASTOS EN BIENES CORRIENTES Y SERVICIOS:


Costes directos.- Se toma como base las obligaciones reconocidas en el ejercicio 2021 en bienes corrientes y servicios (adquisición de bienes y servicios y servicios exteriores) del Grupo de Programa 136.

Costes indirectos.- Se ha imputado a los Gastos de Admón. General y Financiera en Bienes Corrientes y Servicios, el porcentaje correspondiente al Servicio de Extinción de Incendios. Este porcentaje se determina de acuerdo con la proporción que hay entre los gastos del Capítulo 2º del Grupo de Programa 136 (Protección Civil), en relación con los gastos totales del Capítulo 2º, deducidos los gastos de Admón General y Financiera. Además se incluyen los gastos de gestión y recaudación de la tasa, estimados en el 4,5% de los derechos liquidados.

C) AMORTIZACIONES TECNICAS:

Se aplica una amortización lineal en base a la vida útil de los bienes adquiridos en ejercicios anteriores.

Código de Bien	Descripción	Fecha Inicio Inversión	Importe Total Amortizable	Vida Útil	Importe Imputable
136-02	Construcción Parque Bomberos	31/12/2008	1.217.656,18	50	24.353,12
136-03	Construcción Parque Bomberos	01/01/2010	607.919,81	50	12.158,40
136-05	Construcción Parque Bomberos	01/01/2010	934.832,21	50	18.696,64
136-06	Equipamiento 2012	01/01/2012	58135,02	20	1.745,93



Esta es una copia impresa del documento electrónico (Ref: 2826231_VVNQ0-VS6KQ-MKUTX_A8C95BCA48F6FE154146063237D31C9168FD9EE) generada con la aplicación informática Firmadoc. El documento está FIRMADO. Mediante el código de verificación puede comprobar la validez de la firma electrónica de los documentos firmados en la dirección web: clic.ponferrada.org



Ayuntamiento de Ponferrada


136-07	Equipamiento 2013	04/01/2013	31.030,14	20	3.195,44
136-08	Equipamiento 2014	01/01/2014	53.054,65	20	2.652,73
136-09	Equipamiento 2015	01/01/2015	98.803,54	20	4.940,18
136-10	Vehículo 1611-HZF	01/01/2015	134.455,20	8	16.806,90
136-11	Equipamiento 2016	01/01/2016	76.036,39	20	3.801,82
136-12	Mobiliario-equipamiento 2017	01/01/2017	34.918,67	20	1.745,93
136-13	Equipamiento 2018	01/01/2018	63.908,85	20	3.195,44
136-14	Equipamiento 2019	01/01/2019	9.207,10	20	460,36
136-15	Vehículo autoescala	01/01/2019	825.764,50	8	103.220,56
136-16	Equipamiento 2020	01/01/2020	36.426,93	20	1.821,35
			4.182.149,19		198.794,81

1.2.- ESTUDIO DE LOS INGRESOS 2021

A) DERECHOS LIQUIDADOS EN EL EJERCICIO 2021.-

Los ingresos procedentes de este servicio están constituidos por las tasas originadas por la prestación del mismo, así como la transferencia del Consorcio (UNESPA) anual que se recibe para el servicio derivada de la exacción de contribuciones especiales. El importe de los derechos reconocidos en el ejercicio de 2021 por las tasas ascendió a 365.134,54 €:


RESUMEN GENERAL	<u>EXTINCION DE INCENDIOS(136)</u>		
TOTAL COSTE DEL SERVICIO 2021	2.578.498,91		
ELEMENTOS	COSTES DIRECTOS	COSTES INDIRECTOS	
<u>COSTES DE PERSONAL</u>	2.034.973,29	47.944,85	2.082.918,14
1.- Sueldos y salarios	1.508.922,68		
2.- Indemnizaciones			
3.- Cotizaciones sociales a cargo del empleador	523.396,77		
4.- Otros costes sociales			
5.- Indemnizaciones por razón del servicio (230,231,233)	2.653,84		
6.- Transporte de personal			
7.- Costes indirectos.-Participación gastos Grales.		47.944,85	
<u>ADQUISICION DE BIENES Y SERVICIOS</u>	115.738,58	0,00	115.738,58
1.-Coste materiales reprografía e imprenta			
2.- Coste de otros materiales (220)	641,41		
3.- Adquisición bienes de inversión (C.6)	95.993,26		
4.- Trabajos realizados por otras entidades (227)	19.103,91		
5.- Costes indirectos.-Participación gastos			



Ayuntamiento de Ponferrada

Grales.			
SERVICIOS EXTERIORES	156.471,27	24.576,11	181.047,38
6.- Costes investigación y desarrollo del ejercicio			
7.- Arrendamientos y cánones (20)			
8.- Reparaciones y conservación (21)	56.794,87		
9.- Servicios de profesionales independientes (227)			
10.- Transportes (223)			
11.- Servicios bancarios y similares			
12.- Publicidad, propaganda y relaciones públicas (226.02)			
13.- Suministros (221)	57.760,54		
14.- Comunicaciones (222)	13.567,61		
15.- Costes diversos (226,224)	28.348,25		
16.- Costes indirectos.-Participación gastos Grales.		24.576,11	
TRIBUTOS (225)			
COSTES CALCULADOS	198.794,81		198.794,81
Amortizaciones	198.794,81		
COSTES FINANCIEROS (c.3)			
COSTES DE TRANSFERENCIAS (c.7)			
OTROS COSTES			
TOTAL INGRESOS 2021			365.134,54
DIFERENCIA COSTES E INGRESOS			-2.213.364,37
% COBERTURA DEL SERVICIO			14,16 %

De acuerdo con lo expuesto y comparando los gastos de explotación con los ingresos, observamos que resulta un déficit de la explotación del servicio de 2.213.364,37€, y se cubre un 14,16% del coste del servicio.



Ayuntamiento de Ponferrada

MEMORIA JUSTIFICATIVA DEL COSTE Y RENDIMIENTO DEL SERVICIO DE CEMENTERIO MUNICIPAL, EJERCICIO 2021

Esta memoria se realiza a los efectos determinados en la Regla 48.3.a) de la Instrucción de Contabilidad, para acompañar a la Cuenta General del ejercicio 2021.

1.- DATOS DE LA EXPLOTACION DEL SERVICIO 2021

1.1.-ESTRUCTURA DE LOS GASTOS DE EXPLOTACION:

A) GASTOS DE PERSONAL:

Se consideran en este apartado como costes directos de personal, el adscrito al servicio, integrado por:

- 1 Encargado
- 2 Oficiales de oficios
- 1 Ayudante de oficios

añadiéndose en este apartado los costes indirectos de los servicios intermedios de Administración General y Financiera y Órganos de Gobierno, determinados de acuerdo con la proporción que hay entre los gastos del Capítulo 1º del Grupo de Programa 164, en relación con los gastos totales del Capítulo 1º, deducidos los gastos de Admón. General y Financiera y Órganos de Gobierno, al que se ha aplicado el coeficiente 0,1.

B) BIENES CORRIENTES Y SERVICIOS:


Costes directos.- Se toma como base las obligaciones reconocidas en el ejercicio 2021 en bienes corrientes y servicios (adquisición de bienes y servicios y servicios exteriores) del Grupo de Programa 164.

Costes indirectos.- Se ha imputado a los Gastos de Admón. General y Financiera en Bienes Corrientes y Servicios, el porcentaje correspondiente al Servicio de Cementerio. Este porcentaje se determina de acuerdo con la proporción que hay entre los gastos del Capítulo 2º del Grupo de Programa 164, en relación con los gastos totales del Capítulo 2º, deducidos los gastos de Admón General y Financiera.

C) GASTOS DE AMORTIZACION TECNICA:

Se aplica una amortización lineal en base a la vida útil de los bienes adquiridos en ejercicios anteriores.

Código del Bien	Descripción	Fecha Inicio Inversión	Importe Total Amortizable	Vida Útil	Importe Imputable
164-01	Nichos 1992	01/01/1992	60.401,72	50	1.208,03
164-02	Nichos 1994	01/01/1994	99.037,44	50	1.980,75
164-03	Nichos 1995	01/01/1995	99.929,79	50	1.998,60
164-04	Nichos 1996	01/01/1996	150.247,28	50	3.004,95
164-05	Nichos 1997	01/01/1997	196.423,91	50	3.928,48
164-06	Nichos 1998	01/01/1998	150.253,02	50	3.005,06
164-07	Nichos 1999	01/01/1999	150.253,02	50	3.005,06
164-08	Nichos 2000	01/01/2000	150.253,02	50	3.005,06
164-09	Nichos 2001	01/01/2001	120.202,42	50	2.404,05
164-10	Nichos 2003	01/01/2003	121.074,00	50	2.421,48



Esta es una copia impresa del documento electrónico (Ref: 2826231_VVNQ0-VS6KQ-MKUTX_A8C95BCA48F6FE154146063237D31C9168F6D9EE) generada con la aplicación informática Firmadoc. El documento está FIRMADO. Mediante el código de verificación puede comprobar la validez de la firma electrónica de los documentos firmados en la dirección web: cte.ponferrada.org



Ayuntamiento de Ponferrada

164-11	Liquidación Nichos 2003	01/01/2003	13.762,00	50	275,24
164-12	Nichos 2004 (Bloque U)	01/01/2004	300.506,00	50	6.010,12
164-13	Nichos 2007 (Bloque W)	01/01/2007	300.000,00	50	6.000,00
164-14	Liquidación Nichos Bloque W	01/01/2009	40.000,00	50	800,00
164-15	Nichos 2009 (Bloque X)	01/01/2009	76.500,00	50	1.530,00
164-16	Proyecto Nichos Bloque X	01/01/2009	248.500,00	50	4.970,00
164-17	Reparación cubiertas bloques nichos	01/01/2009	40.000,00	50	800,00
164-18	Inventario 1-1-1991	01/01/1991	362.450,95	50	7.249,02
164-19	Inventario Cementerio Bárcena 1-1-1991	01/01/1991	23.621,66	50	472,43
164-20	Nichos 2014 (Bloque Y)	01/01/2014	173.586,60	50	3.471,73
164-21	Nichos 2014 (Bloque Y nichos de emergencia)	01/01/2014	58.325,58	50	1.166,51
164-22	Nichos 2016 (Bloque Z y columbarios)	01/01/2016	147.427,36	50	2.948,55
164-23	Nichos 2017 (Bloque AB)	01/01/2017	215.222,53	50	4.304,45
164-24	Dumper E-2595-BDY	01/01/2013	7.260,00	8	907,50
164-25	Mobiliario equipamiento (40 escaleras)	01/01/2013	2.274,00	20	113,70
	Mobiliario equipamiento (cortasetos, soplador, desbrozadora, lijadora, sirena)				106,95
164-26		01/01/2016	2.139,01	20	
164-27	Suministros nichos prefabricados y losas para colocación	01/01/2020	14.777,25	50	295,55
			3.324.428,56		67.383,27

D) GASTOS FINANCIEROS:


Se incluyen imputación de los intereses de préstamos solicitados para la ejecución de obras de infraestructura del servicio de cementerio.

1.2.- ESTUDIO DE LOS INGRESOS 2021

A) DERECHOS LIQUIDADOS EN EL EJERCICIO 2021.-


Los ingresos procedentes de este servicio están constituidos por las tasas originadas por la prestación del mismo. El importe de los derechos reconocidos en el ejercicio de 2021 por este concepto asciende a 125.667.45,-

RESUMEN GENERAL	CEMENTERIO (164)		
TOTAL COSTE DEL SERVICIO 2021			365.837,64
ELEMENTOS	COSTES DIRECTOS	COSTES INDIRECTOS	
COSTES DE PERSONAL	107.667,80	2.536,70	110.204,50
1.- Sueldos y salarios	89.215,44		
2.- Indemnizaciones			
3.- Cotizaciones sociales a cargo del empleador	17.973,39		
4.- Otros costes sociales			



Ayuntamiento de Ponferrada

5.- Indemnizaciones por razón del servicio (230,231,233)	478,97		
6.- Transporte de personal			
7.- Costes indirectos.-Participación gastos Grales.		2.536,70	
ADQUISICION DE BIENES Y SERVICIOS	153.259,29		153.259,29
1.-Coste materiales reprografía e imprenta			
2.- Coste de otros materiales (220)			
3.- Adquisición bienes de inversión (C.6)	152.616,78		
4.- Trabajos realizados por otras entidades (227)	642,51		
5.- Costes indirectos.-Participación gastos Grales.			
SERVICIOS EXTERIORES	29.931,86	3.364,95	33.296,81
6.- Costes investigación y desarrollo del ejercicio			
7.- Arrendamientos y cánones (20)			
8.- Reparaciones y conservación (21)	15.251,28		
9.- Servicios de profesionales independientes (227)			
10.- Transportes (223)			
11.- Servicios bancarios y similares			
12.- Publicidad, propaganda y relaciones públicas (226.02)			
13.- Suministros (221)	11.230,34		
14.- Comunicaciones (222)	1.091,47		
15.- Costes diversos (226,224)	2.358,77		
16.- Costes indirectos.-Participación gastos Grales.		3.364,95	
TRIBUTOS (225)			
COSTES CALCULADOS	67.383,27		67.383,27
Amortizaciones	67.383,27		
COSTES FINANCIEROS (c.3)	1.693,77		1.693,77
COSTES DE TRANSFERENCIAS (c.7)			
OTROS COSTES			




Ayuntamiento de Ponferrada

TOTAL INGRESOS 2021			125.667,45
DIFERENCIA COSTES E INGRESOS			-240.170,19
% COBERTURA DEL SERVICIO			34,35 %

De acuerdo con lo expuesto y comparando los gastos de explotación y los ingresos observamos que resulta un déficit en la explotación del servicio de 240.170,19 €, cubriéndose un 34,35 % del coste del servicio.

DOCUMENTO 3.0 Otros: MEMORIA COSTES Y RENDIMIENTOS DE LOS SERVICIOS EJERCICIO 2021	IDENTIFICADORES	
OTROS DATOS Código para validación: VVNQ0-VS6KQ-MKUTX Fecha de emisión: 11 de Agosto de 2022 a las 12:55:15 Página 12 de 50	FIRMAS El documento ha sido firmado o aprobado por : 1.- INT - Interventora (CGM) del AYUNTAMIENTO DE PONFERRADA. Firmado 10/06/2022 14:38	ESTADO FIRMADO 10/06/2022 14:38



Ayuntamiento de Ponferrada

MEMORIA JUSTIFICATIVA DEL COSTE Y RENDIMIENTO DEL SERVICIO DE INSTALACIONES DEPORTIVAS, EJERCICIO 2021

Esta memoria se realiza a los efectos determinados en la Regla 48.3.a) de la Instrucción de Contabilidad, para acompañar a la Cuenta General del ejercicio 2021.

1.- DATOS DE LA EXPLOTACION DEL SERVICIO 2021

Se incluyen los datos relativos a los Pabellones deportivos, Piscinas cubiertas e instalaciones deportivas anexas .

1.1.- ESTRUCTURA DE LOS GASTOS DE EXPLOTACION

A) GASTOS DE PERSONAL:

Se consideran en este apartado como costes directos de personal, el adscrito al servicio, integrado por:

- 1 Encargado
- 2 Oficial de oficios
- 13 Ayudantes de oficios
- 16 Socorristas
- 3 Limpiadoras

añadiéndose en este apartado los costes indirectos de los servicios intermedios de Administración General y Financiera y Órganos de Gobierno, determinados de acuerdo con la proporción que hay entre los gastos del Capítulo 1º del Grupo de Programa 342, en relación con los gastos totales del Capítulo 1º, deducidos los gastos de Admón. General y Financiera y Órganos de Gobierno, al que se ha aplicado el coeficiente 0,1.

B) BIENES CORRIENTES Y SERVICIOS:


Costes directos.- Se toma como base las obligaciones reconocidas en el ejercicio 2021 en bienes corrientes y servicios (adquisición de bienes y servicios y servicios exteriores) del Grupo de Programa 342.

Costes indirectos.- Se ha imputado a los Gastos de Admón. General y Financiera en Bienes Corrientes y Servicios, el porcentaje correspondiente al Servicio. Este porcentaje se determina de acuerdo con la proporción que hay entre los gastos del Capítulo 2º del Grupo de Programa 342, en relación con los gastos totales del Capítulo 2º, deducidos los gastos de Admón General y Financiera.

C) AMORTIZACIONES TECNICAS:

Se aplica una amortización lineal en base a la vida útil de los bienes adquiridos en ejercicios anteriores.

Código de Bien	Descripción		Fecha Inicio Inversión	Importe Total Amortizable	Vida Útil	Importe Imputable
342-01	Piscina climatizada El Toralín	Impermeabilización y saneamiento	01/01/2011	2.283,85	30	76,13
342-02	Piscina climatizada El Toralín	Impermeabilización	01/01/2011	101.022,51	30	3.367,42



Ayuntamiento de Ponferrada

342-03	Pabellón polideportivo El Toralín	Construcción	01/01/2003	3.077.056,42	50	61.541,13
342-04	Estadio Colomán Trabado	Cubiertas	01/01/2011	115.276,44	50	2.305,53
342-05	Rocódromo	Construcción	01/01/2011	425.302,27	50	8.506,05
342-06	Rocódromo	Equipamiento	01/01/2011	82.624,41	20	4.131,22
342-07	Pistas de Pádel aire libre	Construcción	01/01/2010	126.376,20	25	5.055,05
342-08	Pistas de Tenis aire libre	Construcción	01/01/2010	283.901,06	25	11.356,04
342-09	Rampas Skate	Construcción	01/01/2010	107.491,51	25	4.299,66
342-10	Pabellón polideportivo Fuentesnuevas	Construcción	01/01/2011	477.181,13	50	9.543,62
342-11	Pabellón polideportivo Fuentesnuevas	Equipamiento	01/01/2011	48.840,81	20	2.442,04
342-12	Piscinas verano Fuentesnuevas	Construcción	01/01/2006	1.330.987,00	25	53.239,48
342-18	Dispositivo control acceso centros deportivos	Equipamiento	01/01/2011	130.626,00	20	6.531,30
342-19	Sistema informático gestión centros deportivos	Equipamiento	01/01/2011	109.032,00	8	13.629,00
342-20	Piscina climatizada El Toralín	Reparación	01/01/2005	59.912,67	30	1.997,09
342-21	Piscina climatizada El Toralín	Sustitución sauna	01/01/2005	17.814,06	30	593,80
342-24	Piscinas verano Flores del Sil	Equipamiento.-Bomba sumergible	01/01/2012	182,84	20	9,14
342-25	Piscina climatizada El Toralín	Equipamiento-Compresor	01/01/2012	5.656,92	20	282,85
342-26	Piscina climatizada El Toralín, Rocódromo y pistas	Equipamiento.- Puertas acceso	01/01/2012	4.864,50	20	243,23
342-27	Instalaciones deportivas	Vehículo 9564-GFL	01/01/2014	5.100,00	8	637,50
342-28	Piscina climatizada El Toralín	Equipamiento-Planta enfriadora	01/01/2013	32.216,82	20	1.610,84
342-29	Instalaciones deportivas	Equipamiento	01/01/2013	2.694,52	20	134,73
342-30	Piscina climatizada El Toralín	Equipamiento.-compresor	01/01/2013	4.013,18	20	200,66
342-31	Instalaciones deportivas	Equipamiento	01/01/2015	12.944,67	20	647,23
342-32	Instalaciones deportivas	Equipamiento	01/01/2016	72.012,07	20	3.600,60
342-33	Instalaciones deportivas	Equipamiento	01/01/2014	40.569,82	20	2.028,49
342-34	Pabellón polideportivo El Toralín	Mejora evacuación	01/01/2016	35.055,69	20	1.752,78
342-35	Pabellón polideportivo El Toralín	Mejora evacuación	01/01/2017	57.899,93	20	2.895,00
342-36	Piscina climatizada El Toralín	Impermeabilización vestuarios	01/01/2017	16.821,42	20	841,07
342-37	Instalaciones deportivas	Equipamiento	01/01/2017	12.280,08	20	614,00
342-38	Instalaciones deportivas	Equipamiento	01/01/2018	21.246,34	20	1.062,32
342-39	Instalaciones deportivas	Equipamiento	01/01/2019	5.301,05	20	265,05
342-40	Instalaciones deportivas	Acondicionamiento zona descanso Flores Sil	01/01/2020	24.939,50	30	831,32



Esta es una copia impresa del documento electrónico (Ref: 2826231_VVNQ0-VS6KQ-MKUTX_A6C95BCA48F6FE154146063237D31C9168FD9EE) generada con la aplicación informática Firmadoc. El documento está FIRMADO. Mediante el código de verificación puede comprobar la validez de la firma electrónica de los documentos firmados en la dirección web: cte.ponferrada.org




Ayuntamiento de Ponferrada

342-41	Instalaciones deportivas	Cambio depósito ACS piscina Toralín	01/01/2020	17.060,87	20	853,04
342-42	Instalaciones deportivas	Letrero para pabellon Lydia Valentín	01/01/2020	541,23	20	27,06
342-42	Instalaciones deportivas	Reparaciones instalac eléctricas pabellón y piscinas Flores del Sil	01/01/2020	17.399,80	30	579,99
342-43	Instalaciones deportivas	Sustitución depósito ACS	01/01/2020	5.850,35	20	292,52
342-44	Instalaciones deportivas	Adaptación a normativa piscina Toralín	01/01/2020	11.501,05	20	575,05
342-45	Instalaciones deportivas	Señalización emergencia	01/01/2020	1.240,23	20	62,01
342-46	Instalaciones deportivas	Reparación pistas de squash	01/01/2020	13.271,10	25	530,84
342-47	Instalaciones deportivas	Máquinas biosaludables	01/01/2020	10.738,63	20	536,93
342-48	Instalaciones deportivas	Sistema automático cloro piscinas	01/01/2020	17.545,00	20	877,25
342-49	Instalaciones deportivas	Módulos sistema AG y GSM	01/01/2020	15.834,06	20	791,70
342-50	Instalaciones deportivas	Maquinaria	01/01/2020	4.272,96	20	213,65
342-51	Instalaciones deportivas	Tractor cortacesped	01/01/2020	18.148,79	20	907,44
342-52	Instalaciones deportivas	Limpiafondos Angel Pestaña	01/01/2020	7.998,10	20	399,91
342-53	Instalaciones deportivas	Megafonía	01/01/2020	2.964,50	20	148,23
342-54	Instalaciones deportivas	Elementos deportivos aire libre	01/01/2020	5.082,00	20	254,10
				6.978.309,82		213.321,10

1.2.- ESTUDIO DE LOS INGRESOS 2021

Los ingresos procedentes de este servicio están constituidos por las tasas originadas por la prestación del mismo. Los derechos reconocidos por este concepto en el ejercicio 2021 ascienden a 180.159,22€.


RESUMEN GENERAL	INSTALACIONES DEPORTIVAS (342)		
TOTAL COSTE DEL SERVICIO 2021			2.479.757,62
ELEMENTOS	COSTES DIRECTOS	COSTES INDIRECTOS	
COSTES DE PERSONAL	749.274,98	17.653,24	766.928,22
1.- Sueldos y salarios	588.657,09		
2.- Indemnizaciones			
3.- Cotizaciones sociales a cargo del empleador	160.278,23		
4.- Otros costes sociales			
5.- Indemnizaciones por razón del servicio (230,231,233)	339,66		
6.- Transporte de personal			
7.- Costes indirectos.-Participación gastos		17.653,24	



Ayuntamiento de Ponferrada

Grales.			
ADQUISICION DE BIENES Y SERVICIOS	662.007,21	0,00	662.007,21
1.-Coste materiales reprografía e imprenta			
2.- Coste de otros materiales (220)	2.081,72		
3.- Adquisición bienes de inversión (C.6)	321.307,06		
4.- Trabajos realizados por otras entidades (227)	338.618,43		
5.- Costes indirectos.-Participación gastos Grales.			
SERVICIOS EXTERIORES	720.683,47	116.813,54	837.497,01
6.- Costes investigación y desarrollo del ejercicio			
7.- Arrendamientos y cánones (20)	3.034,62		
8.- Reparaciones y conservación (21)	120.078,77		
9.- Servicios de profesionales independientes (227)			
10.- Transportes (223)			
11.- Servicios bancarios y similares			
12.- Publicidad, propaganda y relaciones públicas (226.02)			
13.- Suministros (221)	579.007,66		
14.- Comunicaciones (222)	12.294,59		
15.- Costes diversos (226,224)	6.267,83		
16.- Costes indirectos.-Participación gastos Grales.		116.813,54	
TRIBUTOS (225)			
COSTES CALCULADOS	213.321,10		213.321,10
Amortizaciones	213.321,10		
COSTES FINANCIEROS (c.3)	4,08		4,08
COSTES DE TRANSFERENCIAS (c.7)			
OTROS COSTES			
TOTAL INGRESOS 2021			180.159,22

DOCUMENTO 3.0 Otros: MEMORIA COSTES Y RENDIMIENTOS DE LOS SERVICIOS EJERCICIO 2021	IDENTIFICADORES	
OTROS DATOS Código para validación: VVNQ0-VS6KQ-MKUTX Fecha de emisión: 11 de Agosto de 2022 a las 12:55:15 Página 16 de 50	FIRMAS El documento ha sido firmado o aprobado por : 1.- INT - Interventora (CGM) del AYUNTAMIENTO DE PONFERRADA. Firmado 10/06/2022 14:38	ESTADO FIRMADO 10/06/2022 14:38




Ayuntamiento de Ponferrada

DIFERENCIA COSTES E INGRESOS			-2.299.598,40
% COBERTURA DEL SERVICIO			7,27 %

De acuerdo con lo expuesto y comparando los gastos de explotación con los ingresos, observamos que resulta un déficit de 2.299.598,40 €, cubriéndose un 7,27% del coste del servicio.

DOCUMENTO 3.0 Otros: MEMORIA COSTES Y RENDIMIENTOS DE LOS SERVICIOS EJERCICIO 2021	IDENTIFICADORES	
OTROS DATOS Código para validación: VVNQ0-VS6KQ-MKUTX Fecha de emisión: 11 de Agosto de 2022 a las 12:55:15 Página 17 de 50	FIRMAS El documento ha sido firmado o aprobado por : 1.- INT - Interventora (CGM) del AYUNTAMIENTO DE PONFERRADA. Firmado 10/06/2022 14:38	ESTADO FIRMADO 10/06/2022 14:38



Ayuntamiento de Ponferrada

MEMORIA JUSTIFICATIVA DEL COSTE Y RENDIMIENTO DEL SERVICIO DE LABORATORIO MUNICIPAL, EJERCICIO 2021

Esta memoria se realiza a los efectos determinados en la Regla 48.3.a) de la Instrucción de Contabilidad, para acompañar a la Cuenta General del ejercicio 2021.

1.- DATOS DE LA EXPLOTACION DEL SERVICIO 2021

1.1.- ESTRUCTURA DE LOS GASTOS DE EXPLOTACION

A) GASTOS DE PERSONAL:

Se consideran en este apartado como costes directos de personal, el adscrito al servicio, integrado por:

- 1 Técnico superior de laboratorio
- 2 Técnicos especialistas de laboratorio

añadiéndose en este apartado los costes indirectos de los servicios intermedios de Administración General y Financiera y Órganos de Gobierno, determinados de acuerdo con la proporción que hay entre los gastos del Capítulo 1º del Grupo de Programa 170, en relación con los gastos totales del Capítulo 1º, deducidos los gastos de Admón. General y Financiera y Órganos de Gobierno, al que se ha aplicado el coeficiente 0,1.

B) BIENES CORRIENTES Y SERVICIOS:


Costes directos.- Se toma como base las obligaciones reconocidas en el ejercicio 2021 en bienes corrientes y servicios (adquisición de bienes y servicios y servicios exteriores) del Grupo de Programa 170 (Medio Ambiente) al que se ha aplicado el porcentaje del 36,82% determinado de acuerdo con la proporción que hay entre los gastos de personal del Grupo de Programa 170 y los gastos de personal de este servicio.

Costes indirectos.- Se ha imputado a los Gastos de Admón. General y Financiera en Bienes Corrientes y Servicios, el porcentaje correspondiente al Servicio. Este porcentaje se determina de acuerdo con la proporción que hay entre los gastos del Capítulo 2º del Grupo de Programa 170, en relación con los gastos totales del Capítulo 2º, deducidos los gastos de Admón General y Financiera.

C) AMORTIZACIONES TECNICAS:

Se aplica una amortización lineal en base a la vida útil de los bienes adquiridos en ejercicios anteriores.

Código de Bien	Descripción		Fecha Inicio Inversión	Importe Total Amortizable	Vida Útil	Importe Imputable
170-1	Taquillas	FRA Nº A 1992 SUMINISTRO TAQUILLAS DESTINO LABORATORIO	01/01/2020	1.080,00	20	54,00
170-2	Accesorios baño ultrasonido	FRA Nº 7061903481 ACCESORIAS BAÑO ULTRASONIDO DESTINO LABORATORIO	01/01/2020	115,00	20	5,75
170-3	Pipeta electrónica y	FRA Nº 700/22011547	01/01/2020	1.232,00	20	61,60



Ayuntamiento de Ponferrada


	smartstad	PIPETA ELECTRONICA Y SMARTSTAD DESTINO LABORATORIO				
170-4	Baño ultrasonido	FRA N° 7061904348 BAÑO ULTRASONIDO DESTINO LABORATORIO	01/01/2020	1.088,40	20	54,42
170-5	Medidor PH	FRA N° 503981 MEDIDOR DE PH/CONDUCTIVIDAD DESTINO LABORATORIO	01/01/2020	1.973,72	20	98,69
170-6	Registrador temperatura	FRA N° A 2094 REGISTRADOR DE TEMPERATURA DESTINO LABORATORIO	01/01/2020	1.155,20	20	57,76
170-7	Bomba vacío	FRA N° A 2095 BOMBA VACIO DESTINO LABORATORIO	01/01/2020	1.390,91	20	69,55
170-8	destructora 79CI	FRA N° 20 4171 DESTRUCTORA 79CI DESTINO LABORATORIO	01/01/2020	323,95	20	16,20
				8.359,18		417,96

1.2.- ESTUDIO DE LOS INGRESOS 2021

A) DERECHOS LIQUIDADOS EN EL EJERCICIO 2021

Los ingresos de este servicio están constituidos por las tasas originadas por la prestación del mismo. Los derechos reconocidos por este concepto en el ejercicio 2021 ascienden a 155.265,97 €.


RESUMEN GENERAL	LABORATORIO (170)		
TOTAL COSTE DEL SERVICIO 2021	225.837,30		
ELEMENTOS	COSTES DIRECTOS	COSTES INDIRECTOS	
COSTES DE PERSONAL	122.373,38	2.883,17	125.256,55
1.- Sueldos y salarios	99.572,62		
2.- Indemnizaciones			
3.- Cotizaciones sociales a cargo del empleador	22.389,51		
4.- Otros costes sociales			
5.- Indemnizaciones por razón del servicio (230,231,233)	411,25		
6.- Transporte de personal			
7.- Costes indirectos.-Participación gastos Grales.		2.883,17	
ADQUISICION DE BIENES Y SERVICIOS	25.961,62	0,00	25.961,62
1.-Coste materiales reprografía e imprenta			
2.- Coste de otros materiales (220)	947,84		



Ayuntamiento de Ponferrada

3.- Adquisición bienes de inversión (C.6)	19.985,70		
4.- Trabajos realizados por otras entidades (227)	5.028,08		
5.- Costes indirectos.-Participación gastos Grales.			
SERVICIOS EXTERIORES	66.251,93	7.949,24	74.201,17
6.- Costes investigación y desarrollo del ejercicio			
7.- Arrendamientos y cánones (20)			
8.- Reparaciones y conservación (21)	4.646,43		
9.- Servicios de profesionales independientes (227)			
10.- Transportes (223)			
11.- Servicios bancarios y similares			
12.- Publicidad, propaganda y relaciones públicas (226.02)			
13.- Suministros (221)	45.564,93		
14.- Comunicaciones (222)	5.752,28		
15.- Costes diversos (226,224)	10.288,29		
16.- Costes indirectos.-Participación gastos Grales.		7.949,24	
TRIBUTOS (225)			
COSTES CALCULADOS	417,96		417,96
Amortizaciones	417,96		
COSTES FINANCIEROS (c.3)			
COSTES DE TRANSFERENCIAS (c.7)			
OTROS COSTES			
TOTAL INGRESOS 2021			155.265,97
DIFERENCIA COSTES E INGRESOS			-70.571,33
% COBERTURA DEL SERVICIO			68,75 %

Vemos, por tanto que, comparando los gastos del explotación con los ingresos se produce un déficit de 70.571,33 €, con lo cual se cubre un 68,75 % del coste del servicio.



Ayuntamiento de Ponferrada

MEMORIA JUSTIFICATIVA DEL COSTE Y RENDIMIENTO DEL SERVICIO DE MERCADO DE ABASTOS EJERCICIO 2021

Esta memoria se realiza a los efectos determinados en la Regla 48.3.a) de la Instrucción de Contabilidad, para acompañar a la Cuenta General del año 2021.

1.- DATOS DE LA EXPLOTACION DEL SERVICIO 2021

1.1.- ESTRUCTURA DE LOS GASTOS DE EXPLOTACION

A) GASTOS DE PERSONAL:

Se consideran en este apartado como costes directos de personal, el adscrito al servicio, integrado por:

1 -Encargado

añadiéndose en este apartado los costes indirectos de los servicios intermedios de Administración General y Financiera y Órganos de Gobierno, determinados de acuerdo con la proporción que hay entre los gastos del Capítulo 1º del Grupo de Programa 4312, en relación con los gastos totales del Capítulo 1º, deducidos los gastos de Admón. General y Financiera y Órganos de Gobierno, al que se ha aplicado el coeficiente 0,1.

B) BIENES CORRIENTES Y SERVICIOS:


Costes directos.- Se toma como base las obligaciones reconocidas en el ejercicio en bienes corrientes y servicios (Adquisición de bienes y servicios y servicios exteriores) del Grupo de Programa 4312.

Costes indirectos.- Se ha imputado a los Gastos de Admón. General y Financiera en Bienes Corrientes y Servicios, el porcentaje correspondiente al Servicio. Este porcentaje se determina de acuerdo con la proporción que hay entre los gastos del Capítulo 2º del Grupo de Programa 431, en relación con los gastos totales del Capítulo 2º, deducidos los gastos de Admón General y Financiera.

C) AMORTIZACIONES TECNICAS:

Se aplica una amortización lineal en base a la vida útil de los bienes adquiridos en ejercicios anteriores.

Código de Bien	Descripción		Fecha Inicio Inversión	Importe Total Amortizable	Vida Útil	Importe Imputable
4312-01	Rehabilitación Mercado Abastos	Honorarios redacción Proyecto	01/01/2008	31.706,00	50	634,12
4312-02	Rehabilitación Mercado Abastos	Adjudicación Proyecto	01/01/1999	2.274.686,09	50	45.493,72
4312-03	Rehabilitación Mercado Abastos	Proyecto modificado	01/01/2000	337.451,25	50	6.749,03
4312-04	Rehabilitación Mercado Abastos	Proyecto complementario	01/01/2000	443.680,06	50	8.873,60
4312-05	Rehabilitación Mercado Abastos	Revisión de precios	01/01/2005	84.066,00	50	1.681,32
4312-06	Rehabilitación Mercado Abastos	Liquidación	01/01/2004	304.841,64	50	6.096,83
4312-07	Rehabilitación Mercado Abastos	Instalación eléctrica puestos	01/01/2003	19.968,63	50	399,37



Esta es una copia impresa del documento electrónico (Ref: 2826231-VVNQ0-VS6KQ-MKUTX-ABC95BCA48F6FE154146063237D31C9168F6D9EE) generada con la aplicación informática Firmadoc. El documento está FIRMADO. Mediante el código de verificación puede comprobar la validez de la firma electrónica de los documentos firmados en la dirección web: ctc.ponferrada.org



Ayuntamiento de Ponferrada

4312-08	Rehabilitación Mercado Abastos	Retranqueo transformador	01/01/2003	38.117,32	50	762,35
4312-09	Rehabilitación Mercado Abastos	Letreros y equipamiento	01/01/2003	4.252,49	50	85,05
4312-10	Rehabilitación Mercado Abastos	Aire acondicionado	01/01/2003	380.591,16	50	7.611,82
4312-11	Rehabilitación Mercado Abastos	Cortina aire caliente	01/01/2011	6.740,07	50	134,80
4312-12	Rehabilitación Mercado Abastos	Mobiliario	01/01/2011	2.000,00	50	40,00
4312-13	Rehabilitación Mercado Abastos	Reparación daños incendio	01/01/2011	304.411,88	50	6.088,24
4312-14	Mercado de Abastos	Equipamiento	01/01/2013	52.319,08	20	2.615,95
4312-15	Mercado de Abastos	Equipamiento	01/01/2018	2.711,61	20	135,58
4312-16	Buzones Mercado de Abastos	FRA Nº 2020- 70693 Buzones	01/01/2020	3.382,58	20	169,13
				4.290.925,86		87.570,91


D) GASTOS FINANCIEROS:

- a) Intereses.- Se incluyen los intereses de los préstamos solicitados para la ejecución de obras de infraestructura del servicio.

1.2.- ESTUDIO DE LOS INGRESOS 2021

Los ingresos procedentes de este servicio están constituidos por las tasas originadas por la prestación del mismo. Durante el ejercicio, los derechos reconocidos por este concepto ascienden a 105.807,66 €.

RESUMEN GENERAL	MERCADO ABASTOS (4312)		
TOTAL COSTE DEL SERVICIO 2021	392.831,50		
ELEMENTOS	COSTES DIRECTOS	COSTES INDIRECTOS	
COSTES DE PERSONAL	34.936,26	823,11	35.759,37
1.- Sueldos y salarios	25.857,28		
2.- Indemnizaciones			
3.- Cotizaciones sociales a cargo del empleador	9.078,98		
4.- Otros costes sociales			
5.- Indemnizaciones por razón del servicio (230,231,233)			
6.- Transporte de personal			
7.- Costes indirectos.-Participación gastos		823,11	




Ayuntamiento de Ponferrada

Grales.			
ADQUISICION DE BIENES Y SERVICIOS	170.191,71	0,00	170.191,71
1.-Coste materiales reprografía e imprenta			
2.- Coste de otros materiales (220)	204,24		
3.- Adquisición bienes de inversión (C.6)	54.378,01		
4.- Trabajos realizados por otras entidades (227)	115.609,46		
5.- Costes indirectos.-Participación gastos Grales.			
SERVICIOS EXTERIORES	77.850,44	21.314,25	99.164,69
6.- Costes investigación y desarrollo del ejercicio			
7.- Arrendamientos y cánones (20)	10.075,00		
8.- Reparaciones y conservación (21)	6.724,88		
9.- Servicios de profesionales independientes (227)			
10.- Transportes (223)			
11.- Servicios bancarios y similares			
12.- Publicidad, propaganda y relaciones públicas (226.02)			
13.- Suministros (221)	47.258,96		
14.- Comunicaciones (222)	363,74		
15.- Costes diversos (226,224)	13.427,86		
16.- Costes indirectos.-Participación gastos Grales.		21.314,25	
TRIBUTOS (225)			
COSTES CALCULADOS	87.570,91		87.570,91
Amortizaciones	87.570,91		
COSTES FINANCIEROS (c.3)	144,82		144,82
	144,82		
COSTES DE TRANSFERENCIAS (c.7)			
OTROS COSTES			

Esta es una copia impresa del documento electrónico (Ref: 2826231-VVNQ0-VS6KQ-MKUTX-ABC95BCA48F6FE154146063237D31C9168F6D9EE) generada con la aplicación informática Firmadoc. El documento está FIRMADO. Mediante el código de verificación puede comprobar la validez de la firma electrónica de los documentos firmados en la dirección web: clic.ponferrada.org


DOCUMENTO 3.0 Otros: MEMORIA COSTES Y RENDIMIENTOS DE LOS SERVICIOS EJERCICIO 2021	IDENTIFICADORES	
OTROS DATOS Código para validación: VVNQ0-VS6KQ-MKUTX Fecha de emisión: 11 de Agosto de 2022 a las 12:55:15 Página 23 de 50	FIRMAS El documento ha sido firmado o aprobado por : 1.- INT - Interventora (CGM) del AYUNTAMIENTO DE PONFERRADA. Firmado 10/06/2022 14:38	ESTADO FIRMADO 10/06/2022 14:38



Ayuntamiento de Ponferrada

TOTAL INGRESOS 2021			105.807,66
DIFERENCIA COSTES E INGRESOS			-287.023,84
% COBERTURA DEL SERVICIO			26,93 %

Vemos, por tanto, que se produce un déficit de 287.023,84 €, con lo cual sólo se cubre el coste del servicio en un 26,93 %.



Ayuntamiento de Ponferrada

MEMORIA JUSTIFICATIVA DEL COSTE Y RENDIMIENTO DEL SERVICIO DE INSTALACIONES CULTURALES (CASTILLO), EJERCICIO 2021

Esta memoria se realiza a los efectos determinados en la Regla 48.3.a) de la Instrucción de Contabilidad, para acompañar a la Cuenta General del ejercicio 2021.

1.- DATOS DE LA EXPLOTACION DEL SERVICIO 2021

1.1.- ESTRUCTURA DE LOS GASTOS DE EXPLOTACION

A) GASTOS DE PERSONAL:

Se consideran en este apartado como costes directos de personal, el adscrito al servicio, integrado por:

- 1 Técnico Sup.
- 3 Auxiliares
- 2 Ordenanzas

añadiéndose en este apartado los costes indirectos de los servicios intermedios de Administración General y Financiera y Órganos de Gobierno, determinados de acuerdo con la proporción que hay entre los gastos del Capítulo 1º del Grupo de Programa 336 , en relación con los gastos totales del Capítulo 1º, deducidos los gastos de Admón. General y Financiera y Órganos de Gobierno, al que se ha aplicado el coeficiente 0,1.

B) BIENES CORRIENTES Y SERVICIOS:


Costes directos.- Se toma como base las obligaciones reconocidas para el ejercicio 2021 en bienes corrientes y servicios Servicios (adquisición de bienes y servicios y servicios exteriores) del Grupo de Programa 336.

Costes indirectos.- Se ha imputado a los Gastos de Admón. General y Financiera en Bienes Corrientes y, el porcentaje correspondiente al Servicio. Este porcentaje se determina de acuerdo con la proporción que hay entre los gastos del Capítulo 2º del Grupo de Programa 336, en relación con los gastos totales del Capítulo 2º, deducidos los gastos de Admón General y Financiera.

C) AMORTIZACIONES TECNICAS

Se aplica una amortización lineal en base a la vida útil de los bienes adquiridos en ejercicios anteriores.

Código de Bien	Descripción	Fecha Inicio Inversión	Importe Total Amortizable	Vida Útil	Importe Imputable
336-01	Equipamiento Castillo	01/01/2008	150.893,98	20	7.544,70
336-02	Equipamiento Castillo	01/01/2010	1.100.000,00	20	55.000,00
336-03	Videovigilancia Castillo	01/01/2010	38.058,58	20	1.902,93
336-04	Biblioteca Templaria y centro investigación y estudio	01/01/2012	62.135,11	20	3.106,76
336-05	Iluminación Biblioteca Templaria	01/01/2012	28.216,94	20	1.410,85
336-06	Pabellón temporal exposición	01/01/2012	6.254,00	20	312,70
336-07	Equipamiento Castillo	01/01/2012	995,41	20	49,77
336-08	Instalación sonido salón Stuka	01/01/2017	5.155,81	20	257,79




Ayuntamiento de Ponferrada

336-09	Honorarios rehabilitación Castillo viejo	01/01/2018	56.749,00	20	2.837,45
336-10	Cafetería y oficce lote 1 (cafetería)	01/01/2018	18.018,81	20	900,94
336-11	Equipamiento cafetería y ofice	01/01/2019	13.241,03	20	662,05
336-12	Rehabilit.y puesta en uso Castillo Viejo	01/01/2019	335.651,47	50	6.713,03
336-13	Honorarios rehabilitación Castillo viejo	01/01/2019	10.555,89	20	527,79
336-14	FRA Nº 172020 ESTOR DESTINO CASTILLO TEMPLARIOS	01/01/2020	438,50	20	21,93
336-15	FRA Nº 517 20 ILUMINACION DE EMERGENCIA Y/O SEÑALIZACION DIVERSOS EDIFICIOS MUNICIPALES	01/01/2020	969,39	20	48,47
336-16	FRA Nº F2020- 077 ILUMINACION SALA DE LOS HOMBRES BUENOS/CHIMENEA EN EL CASTILLO TEMPLARIO	01/01/2020	17.925,00	20	896,25
336-17	FRA Nº . 43520 LIJADORA DESTINO CASTILLO DE LOS TEMPLARIOS	01/01/2020	512,14	20	25,61
336-18	FRA Nº A20200042 1 MUEBLE LIBRERIA DESTINO CASTILLO PONFERRADA	01/01/2020	8.974,99	20	448,75
			1.854.746,05		82.667,76

1.2.- ESTUDIO DE LOS INGRESOS 2021

Los ingresos procedentes de este servicio están constituidos por las tasas originadas por la prestación del mismo. Los derechos reconocidos por este concepto en el ejercicio 2021 ascienden a 327.576,00 €:


RESUMEN GENERAL	CASTILLO (336)		
TOTAL COSTE DEL SERVICIO 2021	813.481,68		
ELEMENTOS	COSTES DIRECTOS	COSTES INDIRECTOS	
COSTES DE PERSONAL	257.164,36	6.058,90	263.223,26
1.- Sueldos y salarios	204.097,08		
2.- Indemnizaciones			
3.- Cotizaciones sociales a cargo del empleador	53.067,28		
4.- Otros costes sociales			
5.- Indemnizaciones por razón del servicio (230,231,233)			
6.- Transporte de personal			
7.- Costes indirectos.-Participación gastos Grales.		6.058,90	
ADQUISICION DE BIENES Y SERVICIOS	323.847,51	0,00	323.847,51
1.-Coste materiales reprografía e imprenta			
2.- Coste de otros materiales (220)	282,52		



Ayuntamiento de Ponferrada

3.- Adquisición bienes de inversión (C.6)	323.564,99		
4.- Trabajos realizados por otras entidades (227)			
5.- Costes indirectos.-Participación gastos Grales.			
SERVICIOS EXTERIORES	129.463,58	14.279,57	143.743,15
6.- Costes investigación y desarrollo del ejercicio			
7.- Arrendamientos y cánones (20)	901,56		
8.- Reparaciones y conservación (21)	7.793,62		
9.- Servicios de profesionales independientes (227)			
10.- Transportes (223)			
11.- Servicios bancarios y similares			
12.- Publicidad, propaganda y relaciones públicas (226.02)			
13.- Suministros (221)	77.545,63		
14.- Comunicaciones (222)	5.914,05		
15.- Costes diversos (226,224)	37.308,72		
16.- Costes indirectos.-Participación gastos Grales.		14.279,57	
TRIBUTOS (225)			
COSTES CALCULADOS	82.667,76		82.667,76
Amortizaciones	82.667,76		
COSTES FINANCIEROS (c.3)			0,00
COSTES DE TRANSFERENCIAS (c.7)			
OTROS COSTES			
TOTAL INGRESOS 2021			327.576,00
DIFERENCIA COSTES E INGRESOS			-485.905,68
% COBERTURA DEL SERVICIO			40,27 %


DOCUMENTO 3.0 Otros: MEMORIA COSTES Y RENDIMIENTOS DE LOS SERVICIOS EJERCICIO 2021	IDENTIFICADORES	
OTROS DATOS Código para validación: VVNQ0-VS6KQ-MKUTX Fecha de emisión: 11 de Agosto de 2022 a las 12:55:15 Página 27 de 50	FIRMAS El documento ha sido firmado o aprobado por : 1.- INT - Interventora (CGM) del AYUNTAMIENTO DE PONFERRADA. Firmado 10/06/2022 14:38	ESTADO FIRMADO 10/06/2022 14:38



Ayuntamiento de Ponferrada

De acuerdo con lo expuesto y comparando los gastos de explotación con los ingresos, observamos que resulta un déficit de 485.905,68 €, con lo cual sólo se cubre el coste del servicio en un 40,27 %.

DOCUMENTO 3.0 Otros: MEMORIA COSTES Y RENDIMIENTOS DE LOS SERVICIOS EJERCICIO 2021	IDENTIFICADORES	
OTROS DATOS Código para validación: VVNQ0-VS6KQ-MKUTX Fecha de emisión: 11 de Agosto de 2022 a las 12:55:15 Página 28 de 50	FIRMAS El documento ha sido firmado o aprobado por : 1.- INT - Interventora (CGM) del AYUNTAMIENTO DE PONFERRADA. Firmado 10/06/2022 14:38	ESTADO FIRMADO 10/06/2022 14:38



Ayuntamiento de Ponferrada

MEMORIA JUSTIFICATIVA DEL COSTE Y RENDIMIENTO DEL SERVICIO DE INSTALACIONES CULTURALES (TEATRO), EJERCICIO 2021

Esta memoria se realiza a los efectos determinados en la Regla 48.3.a) de la Instrucción de Contabilidad, para acompañar a la Cuenta General del ejercicio 2021.

1.- DATOS DE LA EXPLOTACION DEL SERVICIO 2021

1.1.- ESTRUCTURA DE LOS GASTOS DE EXPLOTACION

A) GASTOS DE PERSONAL:

Se consideran en este apartado como costes directos de personal, el adscrito al servicio, integrado por:

- 1 Técnico de Cultura
- 1 Oficial de oficios
- 1 Auxiliar administrativo
- 1 Ordenanza
- 1 Taquillero

añadiéndose en este apartado los costes indirectos de los servicios intermedios de Administración General y Financiera y Órganos de Gobierno, determinados de acuerdo con la proporción que hay entre los gastos del Capítulo 1º del Grupo de Programa 3332 , en relación con los gastos totales del Capítulo 1º, deducidos los gastos de Admón. General y Financiera y Órganos de Gobierno, al que se ha aplicado el coeficiente 0,1.

B) BIENES CORRIENTES Y SERVICIOS:


Costes directos.- Se toma como base las obligaciones reconocidas en el ejercicio 2021 en bienes corrientes y servicios (Adquisición de bienes y servicios y servicios exteriores) del Grupo de Programa 3332.

Costes indirectos.- Se ha imputado a los Gastos de Admón. General y Financiera en Bienes Corrientes y Servicios, el porcentaje correspondiente al Servicio. Este porcentaje se determina de acuerdo con la proporción que hay entre los gastos del Capítulo 2º del Grupo de Programa 3332, en relación con los gastos totales del Capítulo 2º, deducidos los gastos de Admón General y Financiera.

C) AMORTIZACIONES TECNICAS:

Se aplica una amortización lineal en función de la vida útil de las inversiones realizadas hasta 2020, puesto que las de 2021 iniciarán su amortización en el ejercicio 2022.

Código de Bien	Descripción	Fecha Inicio Inversión	Importe Total Amortizable	Vida Útil	Importe Imputable
3332-01	Equipamiento Teatro Bergidum	01/01/2008	10.000,00	20	500,00
3332-02	Equipamiento Teatro Bergidum	01/01/2009	6.600,00	20	330,00
3332-03	Equipamiento Teatro Bergidum	01/01/2010	28.000,00	20	1.400,00
3332-04	Valor obras infraestructura Teatro Bergidum	01/01/1995	919.990,60	50	18.399,81
3332-05	Equipamiento Teatro Bergidum	01/01/2017	7.319,82	20	365,99
3332-06	Equipamiento Teatro Bergidum	01/01/2019	3.989,00	20	199,45



Esta es una copia impresa del documento electrónico (Ref: 2826231_VVNQ0-VS6KQ-MKUTX_A8C95BCA48F6FE154146063237D31C9168FD9EE) generada con la aplicación informática Firmadoc. El documento está FIRMADO. Mediante el código de verificación puede comprobar la validez de la firma electrónica de los documentos firmados en la dirección web: cte.ponferrada.org




Ayuntamiento de Ponferrada

3332-07	FRA Nº 20- 328 TRANSMISOR Y MALETAS DE CARGA DESTINO TEATRO	01/01/2020	4.618,91	20	230,95
3332-08	FRA Nº 12 04 TRANSECTOR BLUETOOTH DESTINO TEATRO	01/01/2020	3.419,45	20	170,97
3332-09	FRA Nº 12 06 PROYECTOR DESTINO TEATRO BERGIDUM	01/01/2020	12.571,90	20	628,60
3332-10	FRA Nº FA 2020/FA/2001801 PANTALLA LED DESTINO TEATRO	01/01/2020	9.730,82	20	486,54
3332-11	FRA Nº 12 09 ALTAVOZ SUBGRAVE DESTINO SALA RIO SELMO	01/01/2020	1.289,86	20	64,49
			1.007.530,36		22.776,80

1.2.- ESTUDIO DE LOS INGRESOS 2021

Los ingresos procedentes de este servicio están constituidos por las tasas originadas por la prestación del mismo. Los derechos reconocidos por este concepto en el ejercicio 2021 ascienden a 90.790,64 €.


RESUMEN GENERAL	TEATRO (3332)		
TOTAL COSTE DEL SERVICIO 2021	764.909,78		
ELEMENTOS	COSTES DIRECTOS	COSTES INDIRECTOS	
COSTES DE PERSONAL	189.635,40	4.467,89	194.103,29
1.- Sueldos y salarios	150.668,43		
2.- Indemnizaciones			
3.- Cotizaciones sociales a cargo del empleador	38.966,97		
4.- Otros costes sociales			
5.- Indemnizaciones por razón del servicio (230,231,233)			
6.- Transporte de personal			
7.- Costes indirectos.-Participación gastos Grales.		4.467,89	
ADQUISICION DE BIENES Y SERVICIOS	197.688,83	0,00	197.688,83
1.-Coste materiales reprografía e imprenta			
2.- Coste de otros materiales (220)	0,00		
3.- Adquisición bienes de inversión (C.6)	56.216,63		
4.- Trabajos realizados por otras entidades (227)	141.472,20		
5.- Costes indirectos.-Participación gastos Grales.			



Ayuntamiento de Ponferrada

SERVICIOS EXTERIORES	301.579,56	48.761,30	350.340,86
6.- Costes investigación y desarrollo del ejercicio			
7.- Arrendamientos y cánones (20)			
8.- Reparaciones y conservación (21)	3.239,36		
9.- Servicios de profesionales independientes (227)			
10.- Transportes (223)			
11.- Servicios bancarios y similares			
12.- Publicidad, propaganda y relaciones públicas (226.02)			
13.- Suministros (221)	28.859,89		
14.- Comunicaciones (222)	3.879,53		
15.- Costes diversos (226,224)	265.600,78		
16.- Costes indirectos.-Participación gastos Grales.		48.761,30	
TRIBUTOS (225)			
COSTES CALCULADOS	22.776,80		22.776,80
Amortizaciones	22.776,80		
COSTES FINANCIEROS (c.3)			
COSTES DE TRANSFERENCIAS (c.7)			
OTROS COSTES			
TOTAL INGRESOS 2021			90.790,64
DIFERENCIA COSTES E INGRESOS			-674.119,14
% COBERTURA DEL SERVICIO			11,87 %

De acuerdo con lo expuesto y comparando los gastos de explotación previstos con los ingresos, observamos que resulta un déficit de 674.119,14€, con lo cual sólo se cubre el coste del servicio en un 11,87 %.



Ayuntamiento de Ponferrada

**MEMORIA JUSTIFICATIVA DEL COSTE Y RENDIMIENTO DEL SERVICIO DE
INSTALACIONES CULTURALES (MUSEO DEL BIERZO), EJERCICIO 2021**

Esta memoria se realiza a los efectos determinados en la Regla 48.3.a) de la Instrucción de Contabilidad, para acompañar a la Cuenta General del ejercicio 2021.

1.- DATOS DE LA EXPLOTACION DEL SERVICIO 2021

1.1.- ESTRUCTURA DE LOS GASTOS DE EXPLOTACION

A) GASTOS DE PERSONAL:

La imputación de costes directos de personal ha sido efectuada en funcion de ponderaciones estimadas con respecto al personal de los museos (32,71%):

- 1 Director
- 2 Ayudantes
- 8 Auxiliares
- 3 Ordenanzas

añadiéndose los costes indirectos de los servicios intermedios de Administración General y Financiera y Organos de Gobierno, determinados de acuerdo con la proporción que hay entre los gastos del Capítulo 1º del Grupo de Programa 3331 , en relación con los gastos totales del Capítulo 1º, deducidos los gastos de Admón. General y Financiera y Organos de Gobierno, al que se ha aplicado el coeficiente 0,1

B) BIENES CORRIENTES Y SERVICIOS:


Costes directos.- Se toma como base las obligaciones reconocidas en el ejercicio 2021 en bienes corrientes y servicios (adquisición de bienes y servicios y servicios exteriores) del Grupo de Programa 3331, a los que se ha aplicado el porcentaje del 32,71 %, determinado de acuerdo con a proporción que hay entre los gastos de personal de la subfunción 3331 y los gastos de personal de este servicio

Costes indirectos.- Se ha imputado a los Gastos de Admón. General y Financiera en Bienes Corrientes y Servicios, el porcentaje correspondiente al Servicio. Este porcentaje se determina de acuerdo con la proporción que hay entre los gastos del Capítulo 2º del Grupo de Programa 3331, en relación con los gastos totales del Capítulo 2º, deducidos los gastos de Admón General y Financiera.

C) AMORTIZACIONES TECNICAS:

Se aplica una amortización lineal en base a la vida útil de los bienes adquiridos en ejercicios anteriores.

Código de Bien	Descripción	Fecha Inicio Inversión	Importe Total Amortizable	Vida Útil	Importe Imputable
3331-03	Mobiliario y equipamiento Museo del Bierzo	01/01/1999	70.616,61	20	3.530,83
3331-04	Mobiliario y equipamiento Museo del Bierzo	01/01/2000	13.517,71	20	675,89
3331-05	Maqueta Museo	01/01/2007	12.000,00	20	600,00
3331-06	Mobiliario exposición Museo	01/01/2009	59.188,00	20	2.959,40
3331-07	Equipamiento Museo	01/01/2010	83.000,00	20	4.150,00
3331-19	Climatización Museo del Bierzo	01/01/2017	8.947,95	20	447,40




Ayuntamiento de Ponferrada

3331-23	Cámaras videovigilancia Museos (1/3)	01/01/2018	1.664,67	20	83,23
3331-24	Edificios y otras construcciones (½)	01/01/2020	476,49	50	9,53
			249.411,43		12.456,28

1.2.- ESTUDIO DE LOS INGRESOS 2021

Los ingresos procedentes de este servicio están constituidos por las tasas originadas por la prestación del mismo. Los derechos reconocidos por este concepto en el ejercicio 2021 ascienden a 12.364,10€:

RESUMEN GENERAL	MUSEO DEL BIERZO (3331)		
TOTAL COSTE DEL SERVICIO 2021	219.889,53		
ELEMENTOS	COSTES DIRECTOS	COSTES INDIRECTOS	
COSTES DE PERSONAL	157.683,43	3.715,09	161.398,52
1.- Sueldos y salarios	130.677,94		
2.- Indemnizaciones			
3.- Cotizaciones sociales a cargo del empleador	27.005,49		
4.- Otros costes sociales			
5.- Indemnizaciones por razón del servicio (230,231,233)			
6.- Transporte de personal			
7.- Costes indirectos.-Participación gastos Grales.		3.715,09	
ADQUISICION DE BIENES Y SERVICIOS	19.905,36	0,00	19.905,36
1.-Coste materiales reprografía e imprenta			
2.- Coste de otros materiales (220)	294,39		
3.- Adquisición bienes de inversión (C.6)			
4.- Trabajos realizados por otras entidades (227)	19.610,97		
5.- Costes indirectos.-Participación gastos Grales.			
SERVICIOS EXTERIORES	21.565,21	4.564,16	26.129,37
6.- Costes investigación y desarrollo del ejercicio			
7.- Arrendamientos y cánones (20)			




Ayuntamiento de Ponferrada

8.- Reparaciones y conservación (21)	1.202,02		
9.- Servicios de profesionales independientes (227)			
10.- Transportes (223)			
11.- Servicios bancarios y similares			
12.- Publicidad, propaganda y relaciones públicas (226.02)			
13.- Suministros (221)	11.581,49		
14.- Comunicaciones (222)	4.073,04		
15.- Costes diversos (226,224)	4.708,66		
16.- Costes indirectos.-Participación gastos Grales.		4.564,16	
TRIBUTOS (225)			
COSTES CALCULADOS	12.456,28		12.456,28
Amortizaciones	12.456,28		
COSTES FINANCIEROS (c.3)			
COSTES DE TRANSFERENCIAS (c.7)			
OTROS COSTES			
TOTAL INGRESOS 2021			12.364,10
DIFERENCIA COSTES E INGRESOS			-207.525,43
% COBERTURA DEL SERVICIO			5,62 %

De acuerdo con lo expuesto y comparando los gastos de explotación previstos con los ingresos, observamos que resulta un déficit de 207.525,43 €, con lo cual sólo se cubre el coste del servicio en un 5,62 %.

DOCUMENTO 3.0 Otros: MEMORIA COSTES Y RENDIMIENTOS DE LOS SERVICIOS EJERCICIO 2021	IDENTIFICADORES	
OTROS DATOS Código para validación: VVNQ0-VS6KQ-MKUTX Fecha de emisión: 11 de Agosto de 2022 a las 12:55:15 Página 34 de 50	FIRMAS El documento ha sido firmado o aprobado por : 1.- INT - Interventora (CGM) del AYUNTAMIENTO DE PONFERRADA. Firmado 10/06/2022 14:38	ESTADO FIRMADO 10/06/2022 14:38



Ayuntamiento de Ponferrada

MEMORIA JUSTIFICATIVA DEL COSTE Y RENDIMIENTO DEL SERVICIO DE INSTALACIONES CULTURALES (MUSEO DEL FERROCARRIL), EJERCICIO 2021

Esta memoria se realiza a los efectos determinados en la Regla 48.3.a) de la Instrucción de Contabilidad, para acompañar a la Cuenta General del ejercicio 2021.

1.- DATOS DE LA EXPLOTACION DEL SERVICIO 2021

1.1.- ESTRUCTURA DE LOS GASTOS DE EXPLOTACION

A) GASTOS DE PERSONAL:

La imputación de costes directos de personal ha sido efectuada en funcion de ponderaciones estimadas con respecto al personal de los museos (33,74%):

- 1 Director
- 2 Ayudantes
- 8 Auxiliares
- 3 Ordenanzas

añadiéndose los costes indirectos de los servicios intermedios de Administración General y Financiera y Órganos de Gobierno, determinados de acuerdo con la proporción que hay entre los gastos del Capítulo 1º del Grupo de Programa 3331 , en relación con los gastos totales del Capítulo 1º, deducidos los gastos de Admón. General y Financiera y Órganos de Gobierno, al que se ha aplicado el coeficiente 0,1.

B) BIENES CORRIENTES Y SERVICIOS:


Costes directos.- Se toma como base las obligaciones reconocidas en el ejercicio 2021 en bienes corrientes y servicios (adquisición de bienes y servicios y servicios exteriores) del Grupo de Programa 3331, a los que se ha aplicado el porcentaje del 33,74 %, determinado de acuerdo con a proporción que hay entre los gastos de personal de la subfunción 333 y los gastos de personal de este servicio

Costes indirectos.- Se ha imputado a los Gastos de Admón. General y Financiera en Bienes Corrientes y Servicios, el porcentaje correspondiente al Servicio. Este porcentaje se determina de acuerdo con la proporción que hay entre los gastos del Capítulo 2º del Grupo de Programa 3331, en relación con los gastos totales del Capítulo 2º, deducidos los gastos de Admón General y Financiera.

C) AMORTIZACIONES TECNICAS:

Se aplica una amortización lineal en base a la vida útil de los bienes para los bienes adquiridos con anterioridad al ejercicio.

Código de Bien	Descripción	Fecha Inicio Inversión	Importe Total Amortizable	Vida Útil	Importe Imputable
3331-08	Mobiliario y equipamiento Museo Ferrocarril	01/01/2000	24.884,34	20	1.244,22
3331-09	Mobiliario Museo Ferrocarril	01/01/2003	429,46	20	21,47
3331-10	Mejora Museo Ferrocarril	01/01/2011	619.349,50	50	12.386,99
3331-11	Estudio geotécnico mejora Museo Ferrocarril	01/01/2011	1.740,00	50	34,80
3331-12	Redacción proyecto mejora Museo Ferrocarril	01/01/2011	20.880,00	50	417,60
3331-13	Edificio servicios culturales calle Vía Nueva	01/01/2011	532.753,00	50	10.655,06




Ayuntamiento de Ponferrada

3331-14	Redacción proyecto edificio calle Vía Nueva	01/01/2011	20.880,00	50	417,60
3331-15	Mobiliario edificio calle Vía Nueva	01/01/2011	35.000,00	20	1.750,00
3331-20	Vídeo proyección Museo Ferrocarril	01/01/2017	2.763,64	20	138,18
3331-23	Cámaras videovigilancia Museos (1/3)	01/01/2018	1.664,67	20	83,23
3331-24	Edificios y otras construcciones (1/3)	01/01/2020	491,50	50	9,83
			1.260.836,11		27.158,99

1.2.- ESTUDIO DE LOS INGRESOS 2021

Los ingresos procedentes de este servicio están constituidos por las tasas originadas por la prestación del mismo. Los derechos reconocidos por este concepto en el ejercicio 2021 ascienden a 7.984,05 €.

RESUMEN GENERAL	MUSEO DEL FERROCARRIL (3331)		
TOTAL COSTE DEL SERVICIO 2021	241.145,87		
ELEMENTOS	COSTES DIRECTOS	COSTES INDIRECTOS	
COSTES DE PERSONAL	162.669,97	3.832,57	166.502,54
1.- Sueldos y salarios	134.792,83		
2.- Indemnizaciones			
3.- Cotizaciones sociales a cargo del empleador	27.855,87		
4.- Otros costes sociales			
5.- Indemnizaciones por razón del servicio (230,231,233)	21,27		
6.- Transporte de personal			
7.- Costes indirectos.-Participación gastos Grales.		3.832,57	
ADQUISICION DE BIENES Y SERVICIOS	20.532,16	0,00	20.532,16
1.-Coste materiales reprografía e imprenta			
2.- Coste de otros materiales (220)	303,66		
3.- Adquisición bienes de inversión (C.6)			
4.- Trabajos realizados por otras entidades (227)	20.228,50		
5.- Costes indirectos.-Participación gastos Grales.			
SERVICIOS EXTERIORES	22.244,29	4.707,88	26.952,17




Ayuntamiento de Ponferrada

6.- Costes investigación y desarrollo del ejercicio			
7.- Arrendamientos y cánones (20)			
8.- Reparaciones y conservación (21)	1.239,87		
9.- Servicios de profesionales independientes (227)			
10.- Transportes (223)			
11.- Servicios bancarios y similares			
12.- Publicidad, propaganda y relaciones públicas (226.02)			
13.- Suministros (221)	11.946,18		
14.- Comunicaciones (222)	4.201,30		
15.- Costes diversos (226,224)	4.856,94		
16.- Costes indirectos.-Participación gastos Grales.		4.707,88	
TRIBUTOS (225)			
COSTES CALCULADOS	27.158,99		27.158,99
Amortizaciones	27.158,99		
COSTES FINANCIEROS (c.3)			
COSTES DE TRANSFERENCIAS (c.7)			
OTROS COSTES			
TOTAL INGRESOS 2021			7.984,05
DIFERENCIA COSTES E INGRESOS			-233.161,82
% COBERTURA DEL SERVICIO			3,31 %

De acuerdo con lo expuesto y comparando los gastos de explotación previstos con los ingresos, observamos que resulta un déficit de 233.161,82 €, con lo cual sólo se cubre el coste del servicio en un 3,31 %.

DOCUMENTO 3.0 Otros: MEMORIA COSTES Y RENDIMIENTOS DE LOS SERVICIOS EJERCICIO 2021	IDENTIFICADORES	
OTROS DATOS Código para validación: VVNQ0-VS6KQ-MKUTX Fecha de emisión: 11 de Agosto de 2022 a las 12:55:15 Página 37 de 50	FIRMAS El documento ha sido firmado o aprobado por : 1.- INT - Interventora (CGM) del AYUNTAMIENTO DE PONFERRADA. Firmado 10/06/2022 14:38	ESTADO FIRMADO 10/06/2022 14:38



Ayuntamiento de Ponferrada

MEMORIA JUSTIFICATIVA DEL COSTE Y RENDIMIENTO DEL SERVICIO DE INSTALACIONES CULTURALES (MUSEO DE LA RADIO), EJERCICIO 2021

Esta memoria se realiza a los efectos determinados en la Regla 48.3.a) de la Instrucción de Contabilidad, para acompañar a la Cuenta General del ejercicio 2021.

1.- DATOS DE LA EXPLOTACION DEL SERVICIO 2021

1.1.- ESTRUCTURA DE LOS GASTOS DE EXPLOTACION

A) GASTOS DE PERSONAL:

La imputación de costes directos de personal ha sido efectuada en funcion de ponderaciones estimadas con respecto al personal de los museos (33,55%):

- 1 Director
- 2 Ayudantes
- 8 Auxiliares
- 3 Ordenanzas

añadiéndose los costes indirectos de los servicios intermedios de Administración General y Financiera y Órganos de Gobierno, determinados de acuerdo con la proporción que hay entre los gastos del Capítulo 1º del Grupo de Programa 3331, en relación con los gastos totales del Capítulo 1º, deducidos los gastos de Admón. General y Financiera y Órganos de Gobierno, al que se ha aplicado el coeficiente corrector 0,1.

B) BIENES CORRIENTES Y SERVICIOS:


Costes directos.- Se toma como base las obligaciones reconocidas en el ejercicio 2021 en bienes corrientes y servicios del Grupo de Programa 3331, a los que se ha aplicado el porcentaje del 33,55%, determinado de acuerdo con a proporción que hay entre los gastos de personal de la subfunción 3331 y los gastos de personal de este servicio

Costes indirectos.- Se ha imputado a los Gastos de Admón. General y Financiera en Bienes Corrientes y Servicios, el porcentaje correspondiente al Servicio. Este porcentaje se determina de acuerdo con la proporción que hay entre los gastos del Capítulo 2º del Grupo de Programa 3331, en relación con los gastos totales del Capítulo 2º, deducidos los gastos de Admón General y Financiera.

C) AMORTIZACIONES TECNICAS:

Se aplica una amortización lineal en base a la vida útil de los bienes adquiridos con anterioridad:

Código de Bien	Descripción	Fecha Inicio Inversión	Importe Total Amortizable	Vida Útil	Importe Imputable
3331-16	Equipamiento Museo de la Radio	01/01/2003	432.250,00	20	21.612,50
3331-17	Equipamiento Museo de la Radio	01/01/2004	36.991,36	20	1.849,57
3331-18	Sistema proyección Museo de la Radio	01/01/2006	8.400,00	20	420,00
3331-21	Honorarios Proyecto ampliación Museo de la Radio	01/01/2012	27.140,00	20	1.357,00
3331-22	Equipamiento Museo de la Radio	01/01/2014	1.267,51	20	63,38
3331-23	Cámaras videovigilancia Museos (1/3)	01/01/2018	1.664,67	20	83,23




Ayuntamiento de Ponferrada

3331-24	Edificios y otras construcciones (1/3)	01/01/2020	488,73	50	9,77
			508.202,27		25.395,45

1.2.- ESTUDIO DE LOS INGRESOS 2021

Los ingresos procedentes de este servicio están constituidos por las tasas originadas por la prestación del mismo. Los derechos reconocidos por este concepto en el ejercicio 2021 ascienden a 8.130,20 €.

RESUMEN GENERAL	MUSEO DE LA RADIO (3331)		
TOTAL COSTE DEL SERVICIO 2021	238.155,65		
ELEMENTOS	COSTES DIRECTOS	COSTES INDIRECTOS	
COSTES DE PERSONAL	161.732,78	3.810,49	165.543,27
1.- Sueldos y salarios	134.033,78		
2.- Indemnizaciones			
3.- Cotizaciones sociales a cargo del empleador	27.699,00		
4.- Otros costes sociales			
5.- Indemnizaciones por razón del servicio (230,231,233)			
6.- Transporte de personal			
7.- Costes indirectos.-Participación gastos Grales.		3.810,49	
ADQUISICION DE BIENES Y SERVICIOS	20.416,54		20.416,54
1.-Coste materiales reprografía e imprenta			
2.- Coste de otros materiales (220)	301,95		
3.- Adquisición bienes de inversión (C.6)			
4.- Trabajos realizados por otras entidades (227)	20.114,59		
5.- Costes indirectos.-Participación gastos Grales.			
SERVICIOS EXTERIORES	22.119,02	4.681,37	26.800,39
6.- Costes investigación y desarrollo del ejercicio			
7.- Arrendamientos y cánones (20)			
8.- Reparaciones y conservación (21)	1.232,89		
9.- Servicios de profesionales independientes (227)			




Ayuntamiento de Ponferrada

10.- Transportes (223)			
11.- Servicios bancarios y similares			
12.- Publicidad, propaganda y relaciones públicas (226.02)			
13.- Suministros (221)	11.878,91		
14.- Comunicaciones (222)	4.177,64		
15.- Costes diversos (226,224)	4.829,58		
16.- Costes indirectos.-Participación gastos Grales.		4.681,37	
TRIBUTOS (225)			
COSTES CALCULADOS	25.395,45		25.395,45
Amortizaciones	25.395,45		
COSTES FINANCIEROS (c.3)			
COSTES DE TRANSFERENCIAS (c.7)			
OTROS COSTES			
TOTAL INGRESOS 2021			8.130,20
DIFERENCIA COSTES E INGRESOS			-230.025,45
% COBERTURA DEL SERVICIO			3,41 %

De acuerdo con lo expuesto y comparando los gastos de explotación previstos con los ingresos, observamos que resulta un déficit de 230.025,45 €, con lo cual sólo se cubre el coste del servicio en un 3,41 %.

DOCUMENTO 3.0 Otros: MEMORIA COSTES Y RENDIMIENTOS DE LOS SERVICIOS EJERCICIO 2021	IDENTIFICADORES	
OTROS DATOS Código para validación: VVNQ0-VS6KQ-MKUTX Fecha de emisión: 11 de Agosto de 2022 a las 12:55:15 Página 40 de 50	FIRMAS El documento ha sido firmado o aprobado por : 1.- INT - Interventora (CGM) del AYUNTAMIENTO DE PONFERRADA. Firmado 10/06/2022 14:38	ESTADO FIRMADO 10/06/2022 14:38



Ayuntamiento de Ponferrada

MEMORIA JUSTIFICATIVA DEL COSTE Y RENDIMIENTO DE LOS SERVICIOS SOCIALES, EJERCICIO 2021

Esta memoria se realiza a los efectos determinados en la Regla 48.3.a) de la Instrucción de Contabilidad, para acompañar a la Cuenta General del año 2021.

1.- DATOS DE LA EXPLOTACION DEL SERVICIO 2021

1.1.- ESTRUCTURA DE LOS GASTOS DE EXPLOTACION

A) GASTOS DE PERSONAL:

Se consideran en este apartado como costes directos de personal, el adscrito a los servicios que, dentro del área de Acción Social, tienen financiación específica:

- Ayuda a domicilio
- Centro de día El Plantío
- Escuela infantil Mago Chalupa
- Escuela infantil Camino de Santiago

Los servicios de Teleasistencia y del centro de día de Flores del Sil no fueron prestados por el Ayuntamiento durante 2021.

La imputación de los costes de personal se ha realizado en funcion de ponderaciones estimadas para cada servicio para el siguiente personal:


- 1 Coordinador
- 3 Asistente social
- 2 Trabajador social
- 1 Auxiliar administrativo
- 1 Animador sociocomunitario
- 1 Ordenanza

añadiéndose los costes indirectos de los servicios intermedios de Administración General y Financiera y Órganos de Gobierno, determinados de acuerdo con la proporción que hay entre los gastos del Capítulo 1º del Grupo de Programa 3332 , en relación con los gastos totales del Capítulo 1º, deducidos los gastos de Admón. General y Financiera y Órganos de Gobierno, al que se ha aplicado el coeficiente 0,1.

B) BIENES CORRIENTES Y SERVICIOS:

Costes directos.- Se toma como base las obligaciones reconocidas en el ejercicio 2021 en bienes corrientes y servicios (Adquisición de bienes y servicios y servicios exteriores) del Grupo de Programa 231 que ha sido específicos de los servicios arriba indicados.

Costes indirectos.- Se ha imputado a los Gastos de Admón. General y Financiera en Bienes Corrientes y Servicios, el porcentaje correspondiente al Servicio según la proporción que hay entre los gastos del Capítulo 2º de los servicios del grupo de programa 231 afectados, en relación con los gastos totales del Capítulo 2º, deducidos los gastos de Admón General y Financiera.




Ayuntamiento de Ponferrada

1.2.- ESTUDIO DE LOS INGRESOS 2021

Los ingresos procedentes de este servicio están constituidos por los precios públicos de cada servicio, las subvenciones otorgadas y los derivados de las concesiones de los servicios de peluquería y podología en los centros de día. El totla de los derechos reconocidos por estos conceptos en el ejercicio 2021 ascendió a 1.811.317,01.-€.

RESUMEN GENERAL	SERVICIOS SOCIALES (231)		
TOTAL COSTE DEL SERVICIO 2021	3.407.156,94		
ELEMENTOS	COSTES DIRECTOS	COSTES INDIRECTOS	
COSTES DE PERSONAL	103.662,67	2.442,34	106.105,01
1.- Sueldos y salarios	81.624,15		
2.- Indemnizaciones			
3.- Cotizaciones sociales a cargo del empleador	22.038,52		
4.- Otros costes sociales			
5.- Indemnizaciones por razón del servicio (230,231,233)			
6.- Transporte de personal			
7.- Costes indirectos.-Participación gastos Grales.		2.442,34	
ADQUISICION DE BIENES Y SERVICIOS	2.946.619,27		2.946.619,27
1.-Coste materiales reprografía e imprenta			
2.- Coste de otros materiales (220)	49,25		
3.- Adquisición bienes de inversión (C.6)	9.754,95		
4.- Trabajos realizados por otras entidades (227)	2.936.815,07		
5.- Costes indirectos.-Participación gastos Grales.			
SERVICIOS EXTERIORES	28.113,72	326.318,94	354.432,66
6.- Costes investigación y desarrollo del ejercicio			
7.- Arrendamientos y cánones (20)			
8.- Reparaciones y conservación	2.994,69		




Ayuntamiento de Ponferrada

(21)			
9.- Servicios de profesionales independientes (227)			
10.- Transportes (223)			
11.- Servicios bancarios y similares			
12.- Publicidad, propaganda y relaciones públicas (226.02)			
13.- Suministros (221)	22.011,01		
14.- Comunicaciones (222)	3.075,89		
15.- Costes diversos (226,224)	32,13		
16.- Costes indirectos.-Participación gastos Grales.		326.318,94	
TRIBUTOS (225)			
COSTES CALCULADOS			
Amortizaciones			
COSTES FINANCIEROS (c.3)			
COSTES DE TRANSFERENCIAS (c.7)			0,00
OTROS COSTES			
TOTAL INGRESOS 2021			1.811.317,01
DIFERENCIA COSTES E INGRESOS			-1.595.839,93
% COBERTURA DEL SERVICIO			53,16 %

Vemos, por tanto, que se produce un déficit de 1.595.839,93 €, con lo cual se cubre el coste del servicio en un 53,16 %.

DOCUMENTO 3.0 Otros: MEMORIA COSTES Y RENDIMIENTOS DE LOS SERVICIOS EJERCICIO 2021	IDENTIFICADORES	
OTROS DATOS Código para validación: VVNQ0-VS6KQ-MKUTX Fecha de emisión: 11 de Agosto de 2022 a las 12:55:15 Página 43 de 50	FIRMAS El documento ha sido firmado o aprobado por : 1.- INT - Interventora (CGM) del AYUNTAMIENTO DE PONFERRADA. Firmado 10/06/2022 14:38	ESTADO FIRMADO 10/06/2022 14:38



Ayuntamiento de Ponferrada

MEMORIA JUSTIFICATIVA DEL COSTE Y RENDIMIENTO DEL SERVICIO DE GESTION URBANISTICA, EJERCICIO 2021

Esta memoria se realiza a los efectos determinados en la Regla 48.3.a) de la Instrucción de Contabilidad, para acompañar a la Cuenta General del ejercicio 2021.

1.- DATOS DE LA EXPLOTACION DEL SERVICIO 2021

1.1.- ESTRUCTURA DE LOS GASTOS DE EXPLOTACION

A) GASTOS DE PERSONAL:

Se consideran en este apartado como costes directos de personal, el adscrito al servicio, integrado por 17 puestos, correspondientes a las secciones de Planificación y Gestión, Control ambiental y urbanístico y Sección administrativa de la Sección Técnica del Grupo de Programa 150 (admón. Gral., vivienda y urbanismo), añadiéndose en este apartado los costes indirectos de los servicios intermedios de Administración General y Financiera y Órganos de Gobierno, determinados de acuerdo con la proporción que hay entre los gastos del Capítulo 1º del Grupo de Programa 150, en relación con los gastos totales del Capítulo 1º, deducidos los gastos de Admón. General y Financiera y Órganos de Gobierno, al que se ha aplicado el coeficiente 0,1.

B) BIENES CORRIENTES Y SERVICIOS:

Costes directos.- Se toma como base las obligaciones reconocidas en el ejercicio 2021 en bienes corrientes y servicios (adquisición de bienes y servicios y servicios exteriores) del Grupo de Programa 150 (admón. Gral., vivienda y urbanismo) al que se ha aplicado el porcentaje del 33,18% determinado de acuerdo con la proporción que hay entre los gastos de personal del Grupo de Programa 150 y los gastos de personal de este servicio.


Costes indirectos.- Se ha imputado a los Gastos de Admón. General y Financiera en Bienes Corrientes y Servicios, el porcentaje correspondiente al Servicio. Este porcentaje se determina de acuerdo con la proporción que hay entre los gastos del Capítulo 2º del Grupo de Programa 150, en relación con los gastos totales del Capítulo 2º, deducidos los gastos de Admón General y Financiera. A este resultado se ha aplicado el porcentaje del 33,18% correspondiente a la proporción existente entre los gastos de personal del servicio en relación con los gastos de personal totales del Grupo de Programa 150.

1.2.- ESTUDIO DE LOS INGRESOS 2021

A) DERECHOS LIQUIDADOS EN EL EJERCICIO 2021

Los ingresos de este servicio están constituidos por las tasas originadas por la prestación del mismo, que incluyen las tasas de licencias urbanísticas y las tasas por licencias ambientales (a diferencia de otros ejercicios, no ha sido imputado el impuesto sobre construcciones, instalaciones y obras al tratarse de una figura impositiva). Los derechos reconocidos por este concepto en el ejercicio 2021 ascienden a 35.140,92 €.

Esta es una copia impresa del documento electrónico (Ref: 20226231_VVNQ0-VS6KQ-MKUTX_A8C95BCA48F6FE154146063237D31C9168F6D9EE) generada con la aplicación informática Firmadoc. El documento está FIRMADO. Mediante el código de verificación puede comprobar la validez de la firma electrónica de los documentos firmados en la dirección web: cte.ponferrada.org




Ayuntamiento de Ponferrada

RESUMEN GENERAL	GESTION URBANISTICA (150)		
TOTAL COSTE DEL SERVICIO 2021	877.085,27		
ELEMENTOS	COSTES DIRECTOS	COSTES INDIRECTOS	
COSTES DE PERSONAL	746.935,63	17.598,13	764.533,75
1.- Sueldos y salarios	609.389,48		
2.- Indemnizaciones			
3.- Cotizaciones sociales a cargo del empleador	136.117,53		
4.- Otros costes sociales			
5.- Indemnizaciones por razón del servicio (230,231,233)	1.428,62		
6.- Transporte de personal			
7.- Costes indirectos.-Participación gastos Grales.		17.598,13	
ADQUISICION DE BIENES Y SERVICIOS	14.292,25		14.292,25
1.-Coste materiales reprografía e imprenta			
2.- Coste de otros materiales (220)	1.323,72		
3.- Adquisición bienes de inversión (C.6)	8.312,70		
4.- Trabajos realizados por otras entidades (227)	4.655,83		
5.- Costes indirectos.-Participación gastos Grales.			
SERVICIOS EXTERIORES	94.016,09	3.651,56	97.667,65
6.- Costes investigación y desarrollo del ejercicio			
7.- Arrendamientos y cánones (20)	8.362,17		
8.- Reparaciones y conservación (21)	33.150,15		
9.- Servicios de profesionales independientes (227)			
10.- Transportes (223)			
11.- Servicios bancarios y similares			
12.- Publicidad, propaganda y relaciones públicas (226.02)			
13.- Suministros (221)	35.065,99		
14.- Comunicaciones (222)	3.920,73		
15.- Costes diversos (226,224)	13.517,05		
16.- Costes indirectos.-Participación gastos		3.651,56	

Esta es una copia impresa del documento electrónico (Ref: 2826231_VVNQ0-VS6KQ-MKUTX_A8C95BCA48F6FE154146063237D31C9168FD9EE) generada con la aplicación informática Firmadoc. El documento está FIRMADO. Mediante el código de verificación puede comprobar la validez de la firma electrónica de los documentos firmados en la dirección web: clic.ponferrada.org


DOCUMENTO 3.0 Otros: MEMORIA COSTES Y RENDIMIENTOS DE LOS SERVICIOS EJERCICIO 2021	IDENTIFICADORES	
OTROS DATOS Código para validación: VVNQ0-VS6KQ-MKUTX Fecha de emisión: 11 de Agosto de 2022 a las 12:55:15 Página 45 de 50	FIRMAS El documento ha sido firmado o aprobado por : 1.- INT - Interventora (CGM) del AYUNTAMIENTO DE PONFERRADA. Firmado 10/06/2022 14:38	ESTADO FIRMADO 10/06/2022 14:38



Ayuntamiento de Ponferrada

Grales.			
TRIBUTOS (225)			
COSTES CALCULADOS	591,62		591,62
Amortizaciones	591,62		
COSTES FINANCIEROS (c.3)			
COSTES DE TRANSFERENCIAS (c.7)			
OTROS COSTES			
TOTAL INGRESOS 2021			35.140,92
DIFERENCIA COSTES E INGRESOS			-841.944,35
% COBERTURA DEL SERVICIO			4,01 %

Vemos, por tanto que, comparando los gastos del explotación con los ingresos se produce un déficit de 841.352,73 €, con lo cual se cubre un 4,01 % del coste del servicio.



Ayuntamiento de Ponferrada

MEMORIA JUSTIFICATIVA DEL COSTE Y RENDIMIENTO DEL SERVICIO DE VIVEROS, EJERCICIO 2021

Esta memoria se realiza a los efectos determinados en la Regla 48.3.a) de la Instrucción de Contabilidad, para acompañar a la Cuenta General del año 2021.

RESUMEN GENERAL	VIVEROS (43302)		
TOTAL COSTE DEL SERVICIO 2021	17.281,16		
ELEMENTOS	COSTES DIRECTOS	COSTES INDIRECTOS	
COSTES DE PERSONAL	0,00		0,00
1.- Sueldos y salarios			
2.- Indemnizaciones			
3.- Cotizaciones sociales a cargo del empleador			
4.- Otros costes sociales			
5.- Indemnizaciones por razón del servicio (230,231,233)			
6.- Transporte de personal			
7.- Costes indirectos.-Participación gastos Grales.		0,00	
ADQUISICION DE BIENES Y SERVICIOS	3.741,34		3.741,34
1.-Coste materiales reprografía e imprenta			
2.- Coste de otros materiales (220)			
3.- Adquisición bienes de inversión (C.6)			
4.- Trabajos realizados por otras entidades (227)	3.741,34		
5.- Costes indirectos.-Participación gastos Grales.			
SERVICIOS EXTERIORES	11.826,46	1.713,36	13.539,82
6.- Costes investigación y desarrollo del ejercicio			
7.- Arrendamientos y cánones (20)	7.859,59		
8.- Reparaciones y conservación (21)			
9.- Servicios de profesionales independientes (227)			




Ayuntamiento de Ponferrada

10.- Transportes (223)			
11.- Servicios bancarios y similares			
12.- Publicidad, propaganda y relaciones públicas (226.02)			
13.- Suministros (221)	3.289,40		
14.- Comunicaciones (222)			
15.- Costes diversos (226,224)	677,47		
16.- Costes indirectos.-Participación gastos Grales.		1.713,36	
TRIBUTOS (225)			
COSTES CALCULADOS			
Amortizaciones			
COSTES FINANCIEROS (c.3)			
COSTES DE TRANSFERENCIAS (c.7)			0,00
OTROS COSTES			
TOTAL INGRESOS 2021			6.984,52
DIFERENCIA COSTES E INGRESOS			-10.296,64
% COBERTURA DEL SERVICIO			40,42 %

Vemos, por tanto, que se produce un déficit de 10.296,64 €, con lo cual se cubre el coste del servicio en un 40,42 %.

DOCUMENTO 3.0 Otros: MEMORIA COSTES Y RENDIMIENTOS DE LOS SERVICIOS EJERCICIO 2021	IDENTIFICADORES	
OTROS DATOS Código para validación: VVNQ0-VS6KQ-MKUTX Fecha de emisión: 11 de Agosto de 2022 a las 12:55:15 Página 48 de 50	FIRMAS El documento ha sido firmado o aprobado por : 1.- INT - Interventora (CGM) del AYUNTAMIENTO DE PONFERRADA. Firmado 10/06/2022 14:38	ESTADO FIRMADO 10/06/2022 14:38



Ayuntamiento de Ponferrada

MEMORIA JUSTIFICATIVA DEL COSTE Y RENDIMIENTO DEL SERVICIO DE TRANSPORTE URBANO, EJERCICIO 2021

Esta memoria se realiza a los efectos determinados en la Regla 48.3.a) de la Instrucción de Contabilidad, para acompañar a la Cuenta General del año 2021.

El servicio de transporte urbano comenzó a prestarse mediante gestión directa (contratación) en el ejercicio 2021.

1.- DATOS DE LA EXPLOTACION DEL SERVICIO 2021

1.1.- ESTRUCTURA DE LOS GASTOS DE EXPLOTACION

A) GASTOS DE PERSONAL:

Se consideran en este apartado como costes directos de personal los porcentajes que a continuación se señalan en tanto que dicho personal no es específico del servicio:

- 1 Técnico Medio Ambiente (40%)
- 1 Auxiliar (60%)

añadiéndose en este apartado los costes indirectos de los servicios intermedios de Administración General y Financiera y Órganos de Gobierno, determinados de acuerdo con la proporción que hay entre los gastos del Capítulo 1º del Grupo de Programa 4411, en relación con los gastos totales del Capítulo 1º, deducidos los gastos de Admón. General y Financiera y Órganos de Gobierno.

B) BIENES CORRIENTES Y SERVICIOS:

Costes directos.- Se toma como base las obligaciones reconocidas en el ejercicio 2021 en bienes corrientes y servicios (Adquisición de bienes y servicios y servicios exteriores) del Grupo de Programa 4411.

Costes indirectos.- Se ha imputado a los Gastos de Admón. General y Financiera en Bienes Corrientes y Servicios, el porcentaje correspondiente al Servicio. Este porcentaje se determina de acuerdo con la proporción que hay entre los gastos del Capítulo 2º del Grupo de Programa 4411, en relación con los gastos totales del Capítulo 2º, deducidos los gastos de Admón General y Financiera.

C) AMORTIZACIONES TECNICAS:

No se producen puesto que las adquisiciones de autobuses se realizaron durante el ejercicio, con lo que su amortización se iniciará en el ejercicio siguiente.

Las adquisiciones fueron financiadas con recursos ordinarios.

1.2.- ESTUDIO DE LOS INGRESOS 2021

Los ingresos procedentes de este servicio están constituidos por los precios públicos del servicio (billetes) cuyo importe ascendió a 617.529,57€ y las subvenciones recibidas para el servicio en el ejercicio cuyo importe total fue de 512.190,25€.

OTROS DATOS

Código para validación: **VVNQ0-VS6KQ-MKUTX**
 Fecha de emisión: 11 de Agosto de 2022 a las 12:55:15
 Página 49 de 50

FIRMAS

El documento ha sido firmado o aprobado por :
 1.- INT - Interventora (CGM) del AYUNTAMIENTO DE PONFERRADA. Firmado 10/06/2022 14:38


ESTADO


FIRMADO
 10/06/2022 14:38



Ayuntamiento de Ponferrada

RESUMEN GENERAL	TRANSPORTE URBANO (4411)		
TOTAL COSTE DEL SERVICIO 2021	3.515.607,74		
ELEMENTOS	COSTES DIRECTOS	COSTES INDIRECTOS	
COSTES DE PERSONAL	49.128,58	11.574,91	60.703,49
1.- Sueldos y salarios	39.299,44		
2.- Indemnizaciones			
3.- Cotizaciones sociales a cargo del empleador	9.829,14		
4.- Otros costes sociales			
5.- Indemnizaciones por razón del servicio (230,231,233)			
6.- Transporte de personal			
7.- Costes indirectos.-Participación gastos Grales.		11.574,91	
ADQUISICION DE BIENES Y SERVICIOS	3.162.239,34		3.162.239,34
1.-Coste materiales reprografía e imprenta			
2.- Coste de otros materiales (220)			
3.- Adquisición bienes de inversión (C.6)	583.000,00		
4.- Trabajos realizados por otras entidades (227)	2.579.239,34		
5.- Costes indirectos.-Participación gastos Grales.			
SERVICIOS EXTERIORES	7.927,09	284.737,83	292.664,92
6.- Costes investigación y desarrollo del ejercicio			
7.- Arrendamientos y cánones (20)			
8.- Reparaciones y conservación (21)			
9.- Servicios de profesionales independientes (227)			
10.- Transportes (223)			
11.- Servicios bancarios y similares			
12.- Publicidad, propaganda y relaciones públicas (226.02)			
13.- Suministros (221)			





Esta es una copia impresa del documento electrónico (Ref: 2826231-VVNQ0-VS6KQ-MKUTX-ABC35BCA48F6FE154146063237D31C9168FD9EE) generada con la aplicación informática Firmadoc. El documento está FIRMADO. Mediante el código de verificación puede comprobar la validez de la firma electrónica de los documentos firmados en la dirección web: clic.ponferrada.org



Ayuntamiento de Ponferrada

14.- Comunicaciones (222)			
15.- Costes diversos (226,224)	7.927,09		
16.- Costes indirectos.-Participación gastos Grales.		284.737,83	
TRIBUTOS (225)			
COSTES CALCULADOS			
Amortizaciones			
COSTES FINANCIEROS (c.3)	0,00		0,00
COSTES DE TRANSFERENCIAS (c.7)			0,00
OTROS COSTES			
TOTAL INGRESOS 2021			1.129.719,82
DIFERENCIA COSTES E INGRESOS			-2.385.887,92
% COBERTURA DEL SERVICIO			32,13 %

Vemos, por tanto, que se produce un déficit de 2.385.887,92 €, con lo cual se cubre el coste del servicio en un 32,13 %.

Ponferrada, a 10 de junio de 2022
LA INTERVENTORA,